
WELCOME TO THE EXCITING JOURNEY!
CELEBRATING OUR NEW KVS OPENING!
NEW KVS OPENING & PARENTS' ORIENTATION
FOR BALVATIKA AND CLASS 1 TO 5
BALVATIKA
(PRE-PRIMARY)
CLASS 1 TO 5
PARENTS' ORIENTATION (BALVATIKA)
PARENTS' ORIEMTATION (BALVATIKA)
KVS
केन्द्रीय विद्यालय, बड़ेरा, उरई
JOIN US TO SHAPE OUR CHILDREN'S FUTURE!

‘एक नए और रोमांचक सफर में आपका स्वागत है!’

अभिभावक ओरिएंटेशन कार्यक्रम (सत्र 2026-27)

केन्द्रीय विद्यालय बड़ेरा, उरई

राष्ट्रीय शिक्षा नीति (NEP 2020) के अनुरूप आपके बच्चों के स्वर्णिम भविष्य की शुरुआत।



केन्द्रीय विद्यालय संगठन (KVS) का परिचय



KVS क्या है?

यह शिक्षा मंत्रालय, भारत सरकार के अधीन एक स्वायत्त निकाय (Autonomous Body) है।



हमारा उद्देश्य



पूरे देश में केंद्रीय सरकारी कर्मचारिवों, रक्षा कर्मियों और आम जनता के बच्चों को एक समान और उच्च गुणवत्ता वाली शिक्षा प्रदान करना।



मुख्य स्तंभ

राष्ट्रीय एकता की भावना, अनुशासित जीवन और शैक्षणिक उत्कृष्टता (Academic Excellence)।

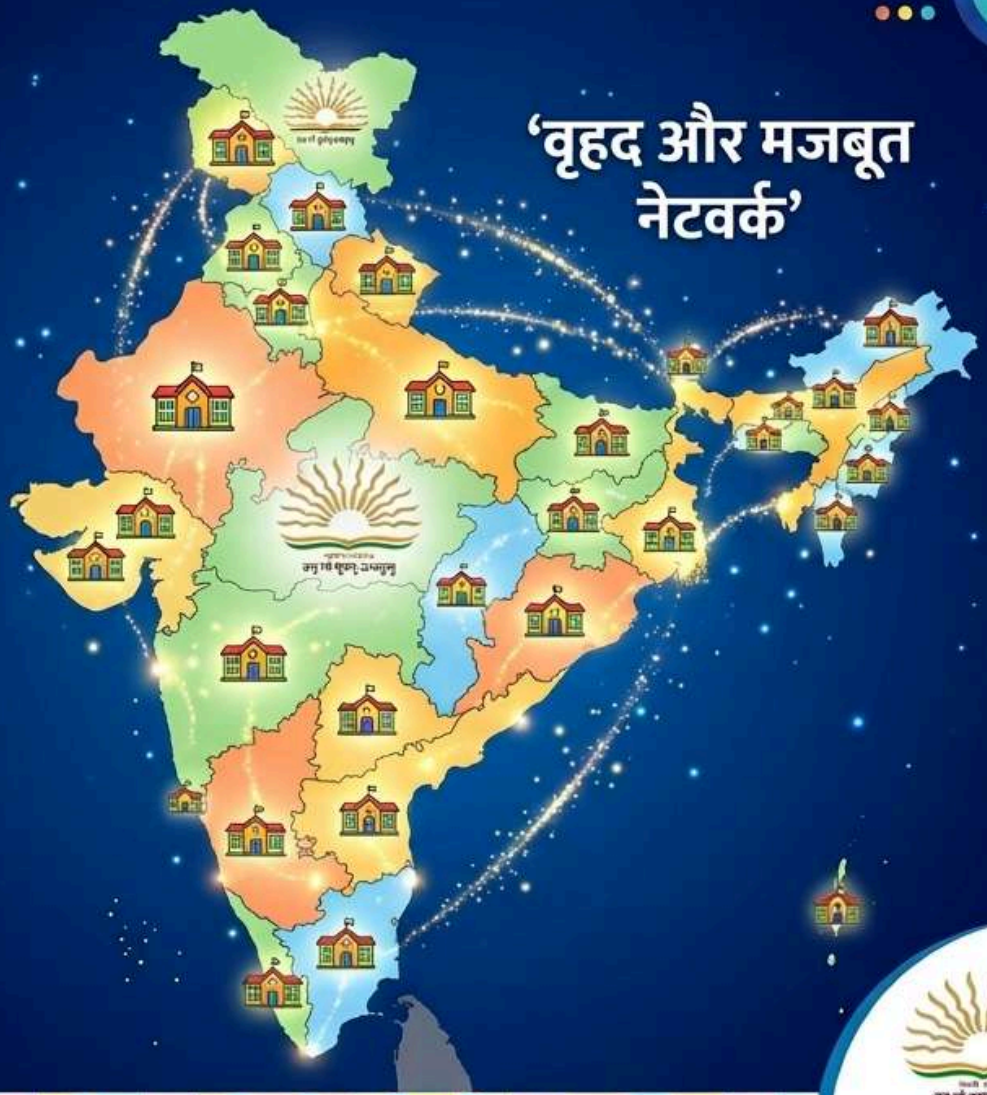

शिक्षण की गुणवत्ता

नवीन और आनंदुदायी शिक्षण पद्धतियाँ



रटने से मुक्ति:
अब पढ़ाई केवल रटने पर नहीं, बल्कि कौशल विकास (Competency-based Learning) पर आधारित है।



नो बैग डे (No Bag Days):
बिना बस्ते के स्कूल आने वाले विशेष दिन, जिनमें बच्चे कला, खेल और रचनात्मक काम सीखेंगे।



स्मार्ट क्लासरूम:
आधुनिक तकनीकों, कहानियों, और मनोरंजक खेलों के माध्यम से पढ़ाई को आसान और मजेदार बनाना।



शिक्षण की गुणवत्ता

बालवाटिका (प्री-प्राइमरी) में शिक्षण पद्धतियाँ



तीन चरण:
(3 से 6 वर्ष के बच्चों के लिए खेल-खेल में शिक्षा)



खेल-आधारित शिक्षा (Play-based Pedagogy): कोई लिखित परीक्षा नहीं! कठपुतली (Puppetry), संगीत, चित्रकारी और कहानियों से शिक्षा।



विकास के क्षेत्र:
भाषा की बुनियादी समझ, शुरुआती गणितीय खेल, सामाजिक आदतें और आत्मविश्वास।



आधिकारिक KVS स्कूल यूनिफॉर्म (गर्मी और सर्दी)

(KVS Official Uniforms: Summer & Winter)

थीम: साफ-सुथरी और सुंदर स्कूल यूनिफॉर्म (NIFT द्वारा डिजाइन की गई) का प्रदर्शन।

ग्रीष्मकालीन यूनिफॉर्म
(Summer - अप्रैल से अक्टूबर)



(Summer - अप्रैल से अक्टूबर)

शीतकालीन यूनिफॉर्म
(Winter - नवंबर से मार्च)



(Winter - नवंबर से मार्च)

स्पोर्ट्स / बुधवार की यूनिफॉर्म
(Wednesday & Sports)



(Wednesday & Sports)

प्रमुख विवरण व अन्य सामान



काले जूते, लाल पट्टी वाले सलेटी मोजे, KVS लोगो, बेल्ट।



KVS मे यूलीम - ज़गन लीग स्कूर्ली (Windcheaters), कली कान गरर्ट और विशेष केप।

Sports / Wednesday स्पोर्ट्स स्पोर्ट्सा, बेबाा, बाक्ट्राार, सुधवार तीका, बेल्ट।



केन्द्रीय विद्यालय संगठन - साफ, सुथरी और सुंदर यूनिफॉर्म

जब बच्चों को स्कूल न भेजें

'When to Keep Your Child Home from School'

Fever (तेज बुखार)



यदि तापमान 100.4°F (38°C) से अधिक है। बिना दवा 24 घंटे सामान्य होने पर भेजें।

Fever > 100.4°F (38°C). Wait 24 hours fever-free without medication.

Cough & Breathing (खांसी/सांस की तकलीफ)



लगातार तेज खांसी जिससे ध्यान भटके या सांस लेने में तकलीफ हो।

Severe continuous cough that disrupts attention or difficulty breathing.

Vomiting/Diarrhea (उल्टी या दस्त)



पिछले 24 घंटों में उल्टी या दस्त होने पर आराम करने दें।

Vomiting or diarrhea within the last 24 hours. Let them rest.

Rash (शरीर पर चकत्ते)



शरीर पर बिना कारण खुजली वाले या लाल दाने/चकत्ते।

Unexplained itchy or red rash on the body.

Eye Infection (आँखों का आना)



आँखें लाल होना, सूजन या आँखों से पानी/कीचड़ आना।

Red, swollen eyes with yellowish or white discharge.

Pain (गंभीर दर्द)



कान में दर्द, सिरदर्द, या पेट में मरोड़ होने पर।

Earache, severe headache, or stomach cramps.

आपकी सतर्कता, सबकी सुरक्षा! (Your caution, everyone's safety!)

Your School/Daycare Name

Important Numbers

माता-पिता और स्कूल: सीखने में भागीदार!

हमारा अनुशासन गाइड



1 समय पर आएं!

ड्रॉप-ऑफ और पिक-अप के लिए समय के पाबंद रहें।

Be punctual for drop-off & pick-up.

2 आगंतुक: कृपया चेक इन इन करें।

कक्षा की पढ़ाई का सम्मान करें और कक्षा के समय सीधे अंदर न जाएं।





3 यदि आपका बच्चा बीमार है: स्कूल को तुरंत सूचित करें।

कार्यालय को कॉल करके अनुपस्थिति की उचित छुट्टी लें।

4 दिन के लिए तैयार: स्वस्थ लंच और पानी की बोतल पैक करें।

संतुलित भोजन के साथ ऊर्जा के स्तर को उच्च रखें।



साथ मिलकर हम जिम्मेदार और खुशहाल शिक्षार्थियों का पोषण करते हैं!

अभिभावक-शिक्षक साझेदारी (माता-पिता के लिए जरूरी बातें)

Parent-Teacher Partnership (Essential Points for F)

थीम: शिक्षक और माता-पिता का हाथ मिलाते हुए या मुस्कुराते हुए चर्चा करने का चित्र

नियमितता और अनुशासन



सुनिश्चित करें कि आपका बच्चा रोज समय पर और साफ-सुथरी यूनिफॉर्म में स्कूल आए।

PTM में उपस्थिति



हर अभिभावक-शिक्षक बैठक (PTM) में अनिवार्य रूप से आएं और बच्चे की प्रगति पर चर्चा करें।

स्वस्थ खान-पान



टिफिन में केवल घर का बना हुआ पौष्टिक भोजन दें। पैकेट वाले जंक फूड से पूरी तरह परहेज करें।

स्कूल डायरी की जांच



रोज बच्चे की स्कूल डायरी और होमवर्क नोट जरूर देखें और उस पर अपने हस्ताक्षर करें।

केन्द्रीय विद्यालय संगठन - अभिभावक-शिक्षक साझेदारी

* केंद्रीय विद्यालय संगठन (KVS) द्वारा समर्थित, NIFT द्वारा डिजाइन की गई थीम से प्रेरित *

सह-पाठ्यचर्या गतिविधियाँ (CCA) और स्कूल के उत्सव

मंच पर प्रदर्शन करते बच्चे, स्पोर्ट्स ग्राउंड, विज्ञान प्रदर्शनी और सांस्कृतिक कार्यक्रम



साप्ताहिक प्रतियोगिताएं (CCA): हर हफ्ते प्रतियोगिताएं

- भाषण
- कविता पाठ
- सुलेख
- चित्रकारी
- संगीत







शनिवार की गतिविधियाँ (Fun Day): प्राथमिक कक्षाओं के लिए

- बिना तनाव के सीखना
- नई स्किल्स
- रचनात्मकता







विशेष आयोजन: भव्य उत्सव

- वार्षिक खेलकूद दिवस (Sports Day)
- दादा-दादी/नाना-नानी दिवस (Grandparents' Day)
- राष्ट्रीय पर्व



स्कूल के 4 हाउस और उनके रंग (House System)

थीम: चार अलग-अलग रंगों के शानदार लोगो या शील्ड (लाल, नीला, हरा, पीला)









बच्चों में टीम भावना, स्वस्थ प्रतिस्पर्धा और नेतृत्व क्षमता विकसित करने के लिए उन्हें 4 अलग-अलग हाउस में बांटा जाता है:







हाउस का नाम	रंग कोड (Color)	रंग कोड (Color)	रंग कोड (Color)
शिवाजी हाउस टैगोर हाउस अशोका हाउस रमन हाउस			

स्काउट और गाइड आंदोलन (Scouts & Guides)

थीम: सुंदर और साफ स्काउट-गाइड की यूनिफॉर्म पहने बच्चों के कार्टून।

शुरुआती स्तर: बालवाटिका से कक्षा 1



'बनी' (Bunny) - बालवाटिका से कक्षा 1

प्राथमिक स्तर: कक्षा 2 से 5



स्कार्फ और विशेष कैप।



अनुशासन और एकता

फायदे (Benefits)



कैंपिंग और जीवन रक्षक कौशल



Cubs (लड़के) – स्टील ब्लू शर्ट, नेवी ब्लू हाफ पैंट, स्कार्फ और विशेष कैप।

Bulbuls (लड़कियां) - गहरे नीले रंग का फ्रॉक, स्कार्फ और बेल्ट। बेल्ट।



स्काउट और गाइड - चरित्र और कौशल विकास

तत् त्वं पूषन् अपावृणु
केन्द्रीय विद्यालय संगठन

KV Uniforms

केंद्रीय विद्यालय के यूनिफॉर्म





Summer Uniform, Junior (I-II Classes)



FABRIC

Checks Fabric with Red, Blue and Grey. Polyester: 93% Cotton:7%

DESCRIPTION

Tunic-One piece Princess line tunic with red colour2" wide Peter Pan Collar. 1" Red colour edging on sleeve band.



Winter Uniform, Junior (I-II Classes)



Fabric

Shirt- Check Fabric with Red, Blue and Grey. Polyester:93% Cotton:7%

•Red Fabric: Polyester:68% Viscose:32%

•Tunic-Worsted Grey Fabric.

Description

Shirt- 1" wide Nehru/ Mandarin Collar in Red colour.

•Full Sleeves with 1" wide Cuff in Red color.

•1" wide Placket in red colour.

Tunic-One piece Princess line tunic with red colour2" wide Peter Pan Collar.

Pantyhose- Grey knit.



Summer, Junior(I-V Class)





Fabric

Shirt- Check Fabric with Red, Blue and Grey. Polyester:93% Cotton:7%

- Red Fabric: Polyester:68% Viscose:32%
- Shorts- Grey Polyester:70 % Viscose:30%

Description

Shirt- 1" wide Nehru/ Mandarin Collar in Red colour.

- Half Sleeves with 1" wide edging on sleeve in Red color.
- 1" wide Placket in red colour.

Shorts- Two patch pockets in Front and a hip pocket and 2" wide Waist Band.



Winter, Junior(I-V Class)





Fabric

Shirt- Check Fabric with Red, Blue and Grey. Polyester:93% Cotton:7%

- Red Fabric: Polyester:68% Viscose:32
- Trousers-Worsted Grey Fabric.

- Description
- Shirt- 1" wide Nehru/ Mandarin Collar in Red colour.
- Full Sleeves with 1" wide Cuff in Red color.
- 1" wide Placket in red colour.
- Trouser- Pleated with 2" waist Band, 2 side pockets and a welt pocket at back.



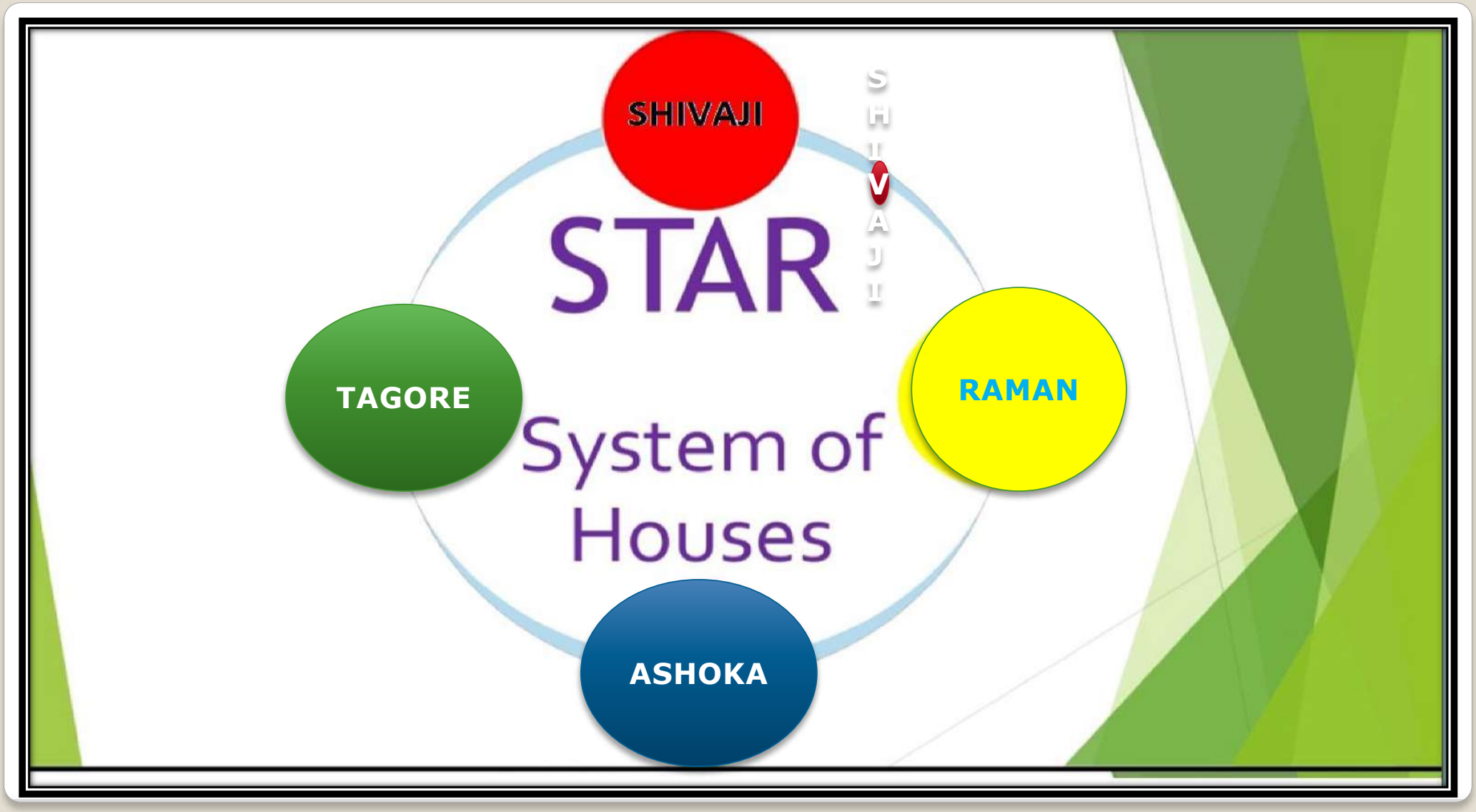
SHIVAJI
S H I V A J I
STAR
TAGORE
RAMAN
System of Houses
ASHOKA



Encourage your child to share and care ..for kids



- अपने बच्चों के साथ समय बिताए ।
- अपने बच्चों को आपस में मिलजुलकर रहना सिखाएं ।
- सब बच्चे भगवान के ही रूप हैं ।





ONLINE FEES PAYMENT

https://epay.unionbankofindia.co.in

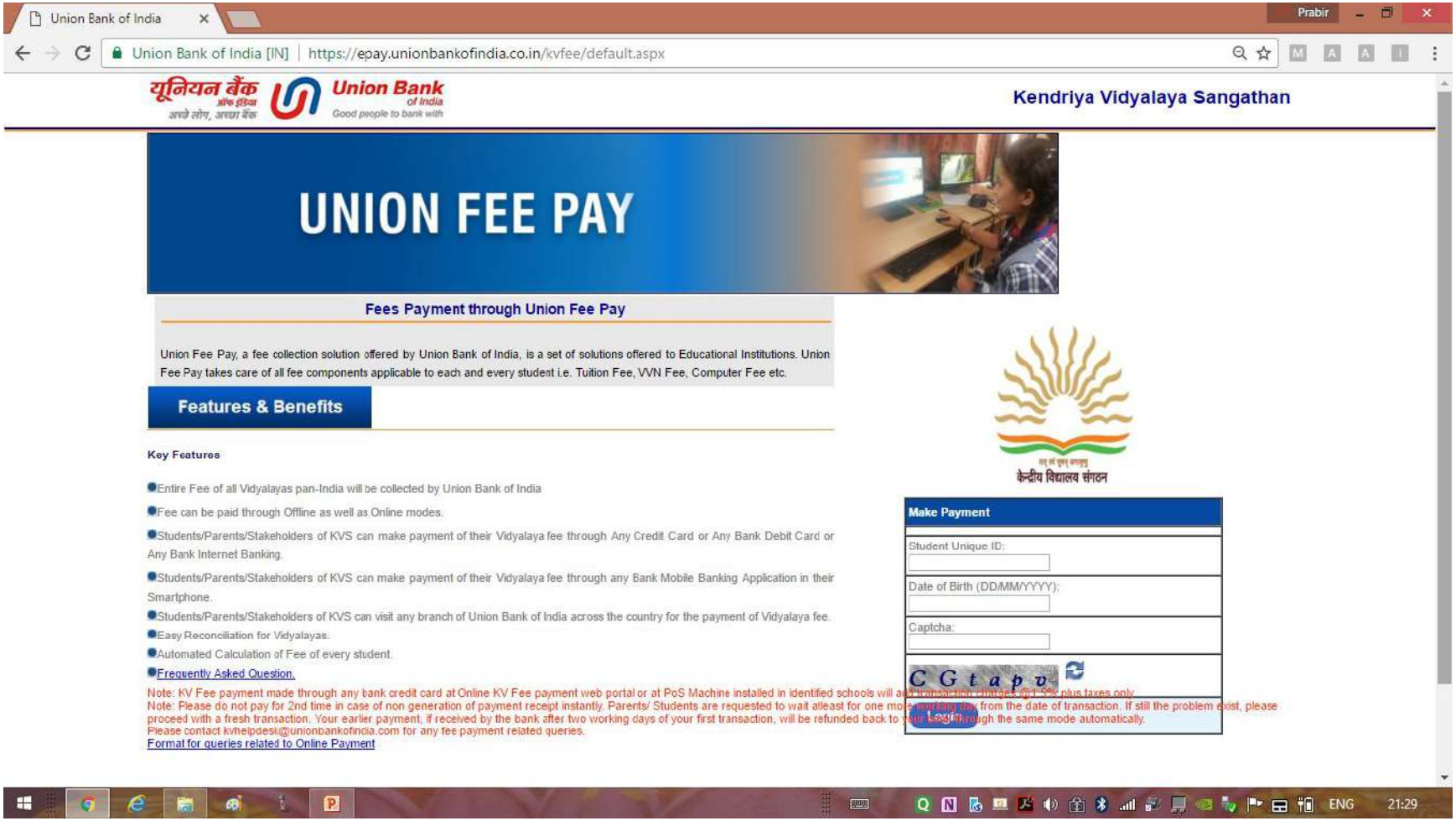

0 5/ 1 2 21/ 1 / 1 8 / 0 0 4 5 7 5

Important to remember while paying fees.

- Fees is paid in four quarters
- **1. April-June**
- **2.July- September**
- **3.October- December**
- **4.January – March**

Important to remember while paying fees.

- **Remember 15 digit UBI ID**
- **Date of birth**
- .



Important to remember while paying fees.



- **Its starts from 12 AM of 1 st Day of month.**
- **Late fees starts Rp. 5 per day after Date 15 of month.**
- **Name struck off- 30/31th of that month.**
- Send the receipt to class teacher.
- Re-admission fees= Rupees 100



कक्षा 1 से 5 तक के विद्यार्थियों के अभिभावक
NCERT की पुस्तक अंग्रेज़ी भाषा में खरीदें।
पुस्तकों को NCERT की वेबसाइट पर निम्नलिखित URL से देखा जा सकता हैं

https://ncert.nic.in/textbook.php


Thanks
FOR YOUR
cooperation