



पीएम श्री केन्द्रीय विद्यालय सिवनी

कक्षा 2

हिंदी

ग्रीष्मकालीन अवकाश हिंदी गृहकार्य

मई - जून 2026

पढ़ो हिंदी,
समझो हिंदी,
बोलो हिंदी,
बढ़ो हिंदी!



खंड A - पठन कौशल

1. रोज पढ़ें

- रोज 5-6 पंक्तियों पढ़ें।
- कहानी की किताब का उपयोग करें।

ध्यान दें:

- ☆ शब्द उच्चारण
- ☆ सही गति



2. चित्र देखकर लिखें

- किसी चित्र को देखकर लिखें:
 - ☆ क्या दिख रहा है
 - ☆ क्या हो रहा है
- 3-4 सरल वाक्य लिखें।



खंड B - लेखन कौशल

3. वाक्य लेखन

- रोज 5 वाक्य लिखें।

उदाहरण:

- ☆ सूरज चमक रहा है।
- ☆ मुझे आम पसंद है।



4. मेरा प्रिय (अनुच्छेद)

- किसी एक विषय पर 5-6 पंक्तियों लिखें:
 - ☆ मेरा प्रिय खिलौना
 - ☆ मेरा सबसे अच्छा मित्र
 - ☆ मेरा पसंदीदा फल
- चित्र भी बनाएं।



5. विलोम और तुकांत शब्द

- लिखें:
 - ☆ 10 विलोम शब्द (बड़ा-छोटा)
 - ☆ 10 तुकांत शब्द (कल-फल)



खंड C - रचनात्मक गतिविधियों

6. चित्र बनाओ और नाम लिखो

- चित्र बनाएं और नाम लिखें:



7. कहानी बनाओ

- 4-5 पंक्तियों की छोटी कहानी लिखें।
- शामिल करें:
 - ☆ पात्र
 - ☆ सरल वाक्य



खंड E - शब्द भंडार

10. नए शब्द

- 20 नए शब्द सीखें।
- उनके अर्थ लिखें या वाक्य बनाएं।

- ☆ अच्छा - good
- ☆ तेज - fast
- ☆ मित्र - friend
- ☆ सुंदर - beautiful



सभी विद्यार्थियों के लिए सूचना

रोल नंबर के अनुसार पोस्टर बनाने का कार्य इस प्रकार रहेगा (सभी पोस्टर चित्रों (images) सहित बनाएं):

रोल नंबर	विषय	
रोल नंबर 1 से 5	स्वर वर्ण का पोस्टर	अ आ इ ई उ ऊ
रोल नंबर 6 से 10	व्यंजन वर्ण का पोस्टर	क ख ग घ ङ
रोल नंबर 11 से 15	अच्छी आदतों का पोस्टर	
रोल नंबर 16 से 20	बारहखड़ी का पोस्टर	क का कि की कु कू के ख को की के कः कः
रोल नंबर 21 से 25	विराम चिह्न का पोस्टर	। , ? ! " ; ;
रोल नंबर 26 से 30	हिंदी में दिलों के नाम का पोस्टर	सोम मंगल बुध गुरु शुक शनि रवि
रोल नंबर 31 से 35	हिंदी में सब्जियों के नाम का पोस्टर	
रोल नंबर 36 से 40	हिंदी में जानवरों के नाम का पोस्टर	
रोल नंबर 41 से 45	विलोम शब्द का पोस्टर	दिन - रात छोटा - बड़ा अच्छा - बुरा

नोट:

सभी विद्यार्थी अपना कार्य साफ-सुथरा, रंगीन और आकर्षक बनाएं।



आओ इस गर्मी को बनाएं सीखने और मस्ती भरा समय! खुश रहो, सीखते रहो!

प्रस्तुति निर्देश

रंग और चित्र का प्रयोग करें।

रोज अभ्यास करें।

दिल पर कार्य समय पर जमा करें।



PM SHRI KV SEONI

CLASS - 2

SUMMER VACATION GARDENING HOMEWORK

MAY - JUNE 2026



PART A - OBSERVATION SKILLS

1. Observe Plants Daily

- Observe 1-2 plants at your home or around you every day.

Note:

- ★ Colour of leaves
- ★ Height of the plant
- ★ Any new leaves / flowers



2. Draw and Write

- Draw any plant / flower.
- Write 3-4 sentences:
 - ★ What is the name of the plant?
 - ★ What is its colour?
 - ★ Where does it grow?



PART B - ACTIVITY WORK

3. Planting Activity (Seed Sowing)

- Sow seeds in a small pot (coriander, fenugreek, etc.).
- Water it daily.
- Observe the changes after 5-7 days.



4. My Plant

- Give a name to your plant. 😊
- Write 4-5 sentences:
 - ★ Which seed did I sow?
 - ★ How did I take care of it?
 - ★ How does my plant look now?



PART C - CREATIVE WORK (MAKE POSTER / ART WORK)

1-5 (Roll No.)

SAVE PLANT

Make a poster.



5-10 (Roll No.)

CREEPER

Make a poster.



10-15 (Roll No.)

CLIMBER

Make a poster.



15-20 (Roll No.)

HERBS / SHRUBS

Make a poster.



20-25 (Roll No.)

LEAF ART

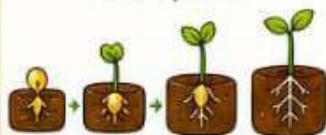
Make animals, birds, etc. using leaf art.



25-30 (Roll No.)

STEP BY STEP SEED GERMINATION

Make a poster.



30-35 (Roll No.)

DRAW YOUR DREAM GARDEN

Make a poster.



35-41 (Roll No.)

TYPES OF SOIL

Make a poster.



IMPORTANT INSTRUCTIONS

- Do all the work neatly and creatively.
- Use colours and make your posters attractive.
- Take care of your plant regularly.
- When school reopens, bring your plant to school.

Let's grow plants,
Let's grow happiness!



CLASS 2

ENGLISH

SUMMER HOLIDAY HOMEWORK

MAY - JUNE 2026

Read, Write,
Learn and Grow
with English!



SECTION C - READING SKILLS

1. Daily Reading

- Read 5-6 lines daily from a storybook.
- Try to read aloud.

Focus on:

- ☆ Pronunciation
- ☆ Fluency



2. Picture Reading

- Look at a picture and write:
 - ☆ What you see
 - ☆ What is happening
- Write 3-4 simple sentences.



SECTION B - WRITING SKILLS

3. Sentence Writing

- Write 5 sentences daily using simple words.

Example:

- ☆ The sun is bright.
- ☆ I have a red ball.



4. My Favourite (Paragraph)

- Write 5-6 lines on any one:
 - ☆ My Favourite Toy
 - ☆ My Best Friend
 - ☆ My Favourite Fruit
- Draw a picture.



5. Opposites & Rhyming Words

- Write:
 - ☆ 10 Opposites (big - small)
 - ☆ 10 Rhyming words (cat - bat)



SECTION C - VOCABULARY

6. Change into plural:

- Book → _____
- Boy → _____
- Mango → _____
- Toy → _____

7. Write opposite words (Antonyms):

- Big → _____
- Hot → _____
- Day → _____

8. Write similar words (Synonyms):

- Small → _____
- Fast → _____
- Happy → _____

SECTION D - GRAMMAR & SPELLING

9. Make sentences using these words:

- School → _____
- Teacher → _____
- Garden → _____

10. Arrange in alphabetical order:

- Mango, Apple, Banana → _____
- Dog, Cat, Elephant → _____

11. Fill in the missing letters:

- A _ PLE
- B A N A _ A
- C _ T

SUBMISSION GUIDELINES



Maintain a neat notebook or file.



Use colours and pictures.



Practice daily.



Submit after holidays.

Let's make this summer fun and fruitful!
Happy Learning!



पीएम श्री केंद्रीय विद्यालय सिवनी (2026-27)

ग्रीष्मकालीन अवकाश गृहकार्य

कक्षा: 2

विषय हिंदी

1. लेखन अभ्यास

रोज़ 5 पंक्तियाँ सुंदर लिखावट में लिखें।

विषय: मेरा परिवार / मेरा विद्यालय / मेरा प्रिय फल

2. पठन अभ्यास

रोज़ 10 मिनट हिंदी की कोई भी छोटी कहानी पढ़ें।

पढ़ी हुई कहानी का नाम कॉपी में लिखें।

3. चित्र देखकर वाक्य लिखो

अपने पसंद का कोई चित्र बनाएं (जैसे - आम, पेड़, घर) उस पर 5 सरल वाक्य लिखें।

4. शब्द भंडार बढ़ाओ

रोज़ 5 नए हिंदी शब्द लिखें और उनके अर्थ पूछकर लिखें।

उदाहरण:

आम - एक फल

सूरज - दिन में चमकता है

5. मात्रा अभ्यास

आ, इ, ई, उ, ऊ की मात्रा वाले 10-10 शब्द लिखें।

6. प्रश्न-उत्तर

नीचे दिए प्रश्नों के उत्तर लिखें:

1. तुम्हारा नाम क्या है?

2. तुम्हें कौन सा फल पसंद है?

3. तुम छुट्टियों में क्या करते हो?

7. कविता याद करो।

कोई भी एक छोटी हिंदी कविता याद करें और बोलकर सुनाएं।

8. रचनात्मक कार्य

“मेरा पसंदीदा खेल” विषय पर 5 वाक्य लिखें और चित्र बनाएं।

9. पाठ 1. नीमा की दादी 2 घर 3. माला की चाँदी की पायल के प्रश्नोत्तर एवं पाठ का अभ्यास करें।

10. रोजाना एक पेज हिंदी पढ़ने एवं लिखने का अभ्यास करें।★

निर्देश (Instructions)

1. साफ-सुथरी लिखावट रखें

2. रोज़ थोड़ा-थोड़ा कार्य करें

3. अभिभावक सहायता करें

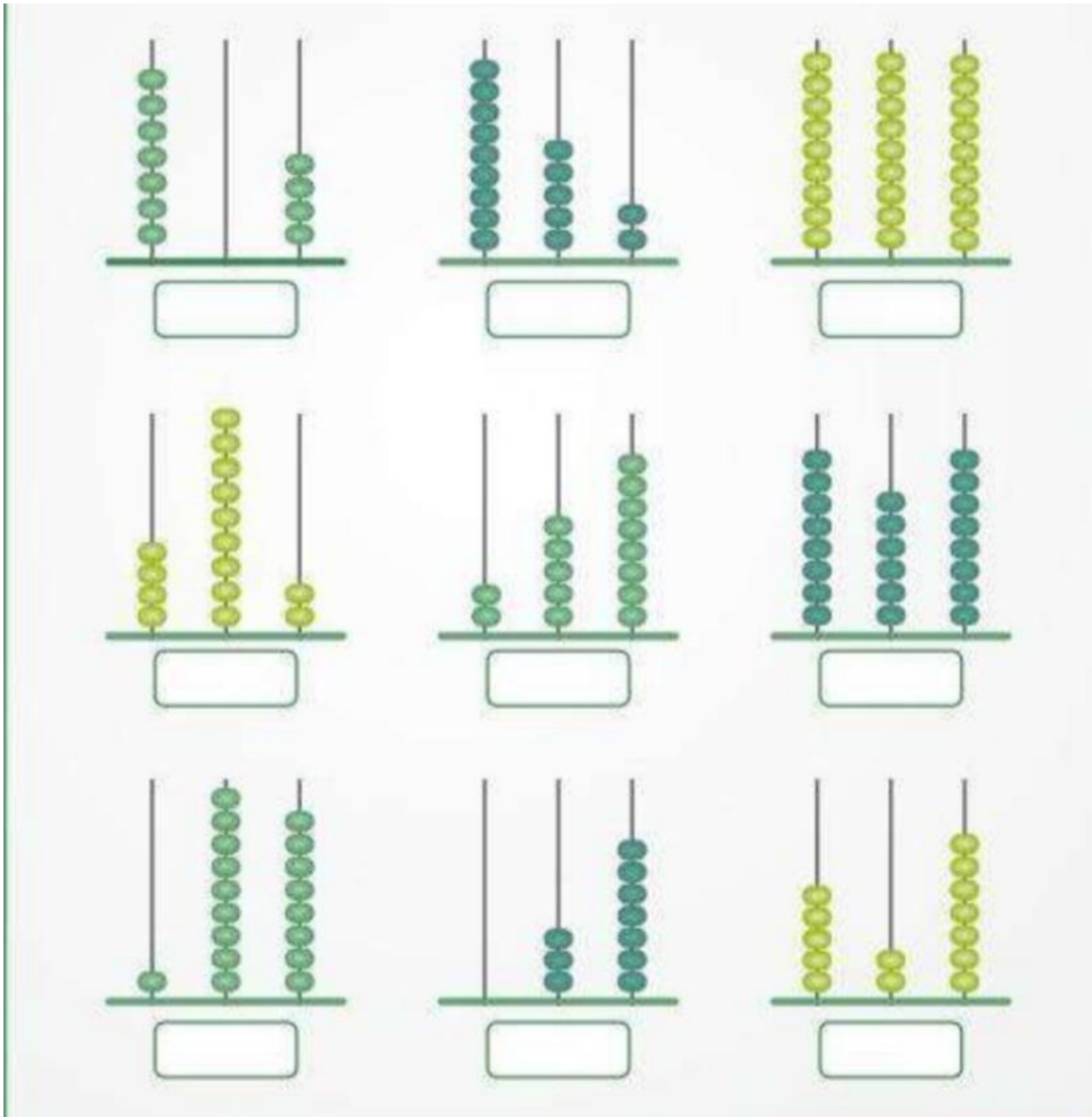
4. यह कार्य A4 साइज पेपर या कोई दूसरी कॉपी में करें।

Pm shri kendriya vidyalaya seoni

Class -2nd(A)

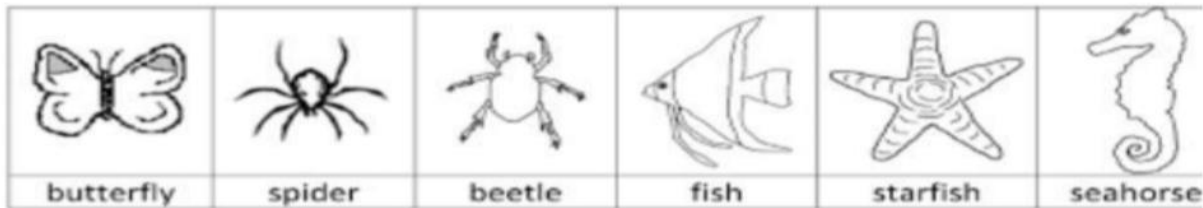
Sub- math's (Summer vacation homework)

Q.1 write the numbers formed by each abacus.



Ordinal numbers –

Q.2 write the answers and colour them .



If the butterfly is the first animal...

- 1) Which animal is fourth? _____
- 2) What place is the starfish in? _____
- 3) What place is the spider in? _____
- 4) Which animals is 3rd? _____
- 5) Which animal is last? _____
- 6) Color the second animal red.
- 7) Color the fourth animal orange.
- 8) Color the first animal yellow.
- 9) Color the 5th animal blue.
- 10) Color the third animal black.
- 11) Color the 6th animal green.

Q.3 Unscramble the numbers and write the correct numbers name.

- 1) IETGH =
- 2) ROUFETEN =
- 3) NET =
- 4) XISETNE =
- 5) NENI =

Q.4 Make groups and write the multiplication sentences.

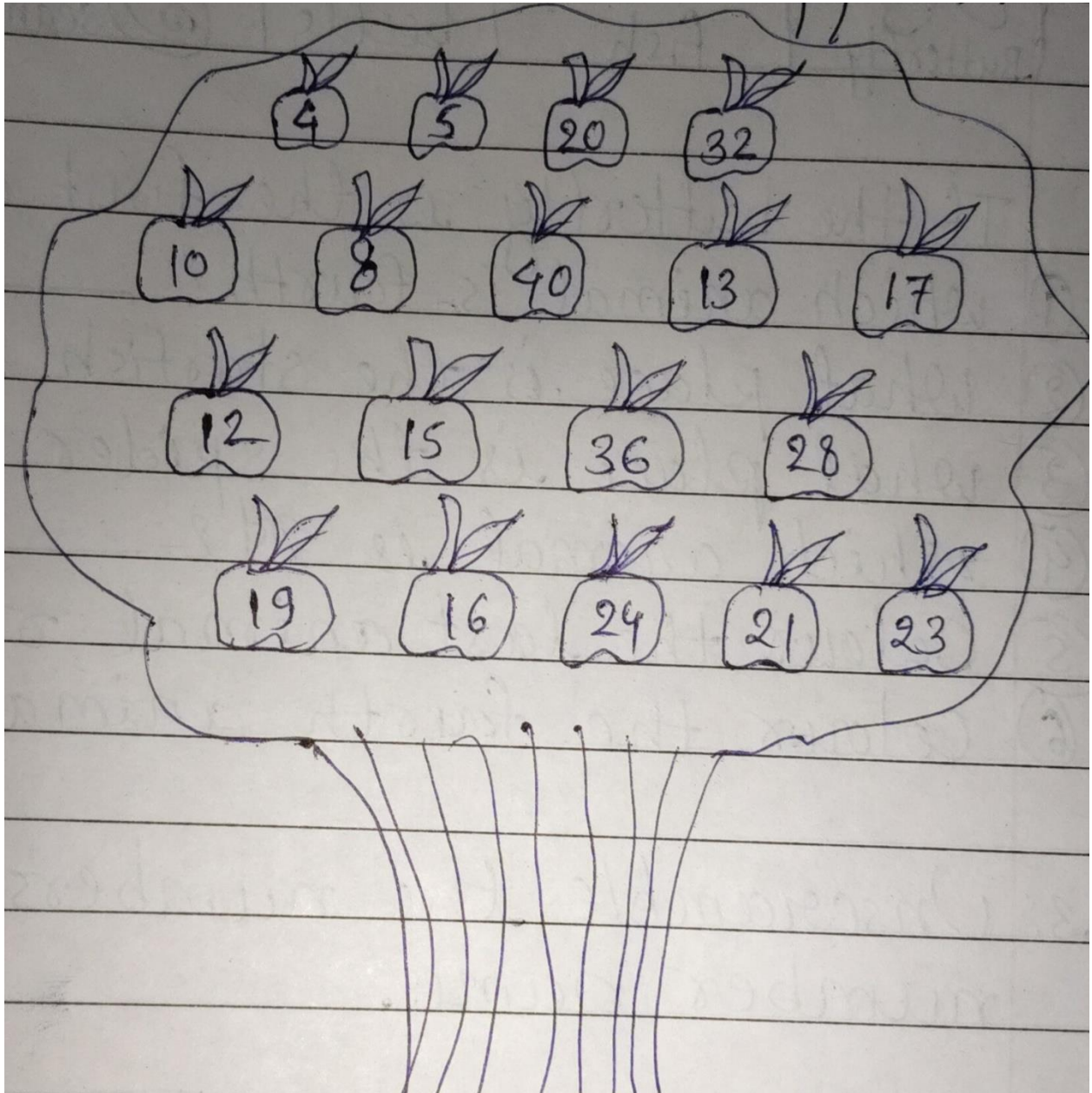
- 1) * * * * * * * * = 3 × 3 = 9

2)  = $__ \times __ =$

3)  = $__ \times __ =$

4)  = $__ \times __ =$

Q.5 write the answers and colour the apples.



$4 \times 1 = 4$

$4 \times 2 = 8$

$4 \times 3 =$

$4 \times 4 =$

$4 \times 5 =$

$4 \times 6 =$

$4 \times 7 =$

$4 \times 8 =$

$4 \times 9 =$

$4 \times 10 =$

Q.6 Make a photo frame or any pen stand of any 2-D shapes (square, rectangle, triangle, circle) by using waste material and decorate it.

Q.7 Brain Teaser

| | | | | | | | |
|-----|-----|-----|-----|-----|-----|-----|-----|
| 110 | 809 | 436 | 999 | 429 | 545 | 677 | 500 |
| 390 | 981 | 541 | 234 | 123 | 632 | 549 | 899 |

Find the numbers from the grid given above:-

- (i) A number in which all the digits are same.
- (ii) A number that has 6 in the hundred's place.
- (iii) A number in which the digit in hundreds house and ones house is same.
- (iv) A number that comes between 109 and 111.

Q.8 How many ways can you break up this number? Here is an example if I choose the number 5, then these are all of the addition equations I can make:-

| | | | | | | |
|---------|---------|---------|-----------|---------------------------------|-------|-------|
| 1+4 | 4+1 | 2+3 | 3+2 | 2+2+1 | 2+1+2 | 1+2+2 |
| 1+1+3 | 3+1+1 | 1+3+1 | 1+1+1+1+1 | 0+5 | 5+0 | |
| 1+1+1+2 | 2+1+1+1 | 1+2+1+1 | 1+1+2+1 | I made 17 addition equations! 😊 | | |

Pick a number between 1 and 20. Write it here: _____

Write all your addition equations in the box...or on another piece of paper

How many addition equations did you make with your number being the sum?

_____ (Count your equations when you are finished).

Q.9 Make a calendar. Suppose this month has 31 days complete the calendar.

| MON | TUE | WED | THU | FRI | SAT | SUN |
|-----|-----|-----|-----|-----|-----|-----|
| | 1 | 2 | 3 | | | |
| 7 | | | | | | |
| | 15 | | | | | |
| | | | | | 26 | |
| | | | | | | |

1. What is the second Saturday? _____
2. What is the first Wednesday? _____
3. What is the last Friday in the month? _____
4. What is the second Monday? _____
5. What is the third Friday? _____
6. Is the 21st a Sunday? _____
7. Is the 18th a Friday? _____
8. Is the 12th a Tuesday? _____



Q.10 Create a scene using cutouts of different shapes. For examples –



These are just examples. Use your own creativity and create the best scene on A3 sized sheet you can.

Q.11 Let's go shopping –



Suppose you are given Rs 200 each day for shopping.
On each day, buy any three items and fill in the table.

| DAY | ITEM NAME | AMOUNT | AMOUNT LEFT FROM Rs 200 |
|----------|----------------|--------|-------------------------|
| 1 | 1 | | |
| | 2 | | |
| | 3 | | |
| | TOTAL = | | |
| 2 | 1 | | |
| | 2 | | |
| | 3 | | |
| | TOTAL = | | |

PM shri kendriya vidyalaya seoni
Class 2nd (A)
Subject – English (summer vacation hw)

Q.1 Write one page cursive writing daily.

Q.2 Read English lesson daily .

Q.3 Make three or more letter word using in the word “Elephant” and draw an Elephant .

Q.4 Write a short paragraph on how and where you spent your summer holidays and also collect pictures as memories and paste it on an A4 size sheet .






Q.5 write five sentences about your favourite season –



Q.6 Fruit word search –

1. Write the name of the fruit in the space provided.
2. Find the word in the word search puzzle.
(Words only run across and down.)

| | | | | | | | | | |
|---|---|---|---|---|---|---|---|---|---|
| s | t | r | a | w | b | e | r | r | y |
| o | r | a | n | j | e | p | e | a | r |
| r | m | e | h | o | a | e | w | n | a |
| a | b | a | b | a | n | a | n | a | p |
| n | x | p | a | i | r | c | e | y | p |
| g | r | a | p | e | s | h | k | a | l |
| e | p | i | n | e | a | p | p | l | e |



Q.7 Fill in the blanks using the correct word –

Sara is my best friend. She likes chocolates. We are in the same school. It's her birthday today. She is wearing a pink dress. She is looking very pretty. I bought a very nice gift for her.




- 1) **Who is my best friend?**
a) Mary b) Sara c) Julie
- 2) **What does Sara like?**
a) cake b) toffee c) flowers
- 3) **How is she looking today?**
a) pretty b) ugly c) nice
- 4) **Which color dress is she wearing?**
a) green b) pink c) yellow

Q.8 Read the passage and answer the questions given below –

Q.9 Let's Read and colour –

1. The sand is yellow.
2. The water is blue.
3. I saw a sand castle. It's yellow.
4. The boats are brown and black.
5. The beach umbrella is purple and pink.
6. The beach chairs are green and orange.



Q.10 Prepare different types of masks of following –

a) mask of an animal

b) mask of a flower .

PM SHRI KENDRIYA VIDYALAYA SEONI

CLASS 2A

Summer Vacation Homework – Gardening

Activity 1 – Plant a Seed: Plant any one seed at home like mustard, coriander, bean, or tomato.

Activity 2 – Take Care of Your Plant: Water the plant daily and keep it in sunlight.

Activity 3 – Write 5 Lines About Your Plant.

Activity 4 – Draw and color a flower, tree, and butterfly.

Activity 5 – Learn good habits like watering plants and keeping surroundings clean.

“Plants make our Earth green and beautiful.”

NOTE: Create a separate file for this homework and submit it after summer vacation.