

PM SHRI KENDRIYA VIDYALAYA ANANTAPUR

(Summer Break Homework 2025-26)

Class	Subject	Homework
I A	Mathematics	<ul style="list-style-type: none">• Write numbers 1 to 100 (5 times)• Write back counting from 100 to 1 (5 times)• Write Number names from 1 to 20 (5 times)• Write and learn tables 2 to 10• Draw different shapes and write their names.• Collect the objects of different shapes from your surroundings.
IA	English	<ul style="list-style-type: none">• Write vowels and consonants (3 times)• Write the words starting from A to Z• Write any 10 fruits and vegetable names. (5 times)• Write names of the months in a year.• Write and learn the names of days in a week.
II A	Gardening	<ul style="list-style-type: none">• Plant a seed in a pot or garden and observe its growth.• Draw a picture of your favourite garden or a garden you would like to create.• Create a collage using pictures of different plants and flowers.
II A	English	<ul style="list-style-type: none">• Paste/ draw the pictures of different means of transport and learn the names of vehicles.• Usage of articles before the objects in your daily life. (any 10)• Write daily five sentences in good and beautiful handwriting.• Read any 2 story book and write the summary of the stories



29/6/2025


E. Meenika
Sub teacher.

PM SHRI KENDRIYA VIDYALAYA ANANTAPUR

(Summer Break Homework 2025-26)

Class	Subject	Homework
I A	Hindi	<ul style="list-style-type: none">• “मेरा परिचय” लिखो। (पांच बार)• अ से ज्ञ तक लिखो। (पांच बार)• कोई एक छोटी हिंदी कविता याद कीजिए और उसे सुन्दर भावों के साथ बोलिए।• दो अक्षर वाले एवं तीन अक्षर वाले 20-20 शब्द लिखो।
I A	Gardening	<ul style="list-style-type: none">• Plant a seed in a pot or garden and observe its growth.• Draw a picture of your favourite garden or a garden you would like to create.• Create a collage using pictures of different plants and flowers.
II A	Hindi	<ul style="list-style-type: none">• अ से अ: और क से ज्ञ तक तीन बार सुन्दर लेख में लिखे।• हर अक्षर के लिए एक एक शब्द लिखें। (जैसे: क से कबूतरों, ख से खरगोश, आदि)• कोई दो हिंदी कविताएं याद करिए और कक्षा में सुनाइए।• “घर” का चित्र बनाएं और उस पर 10 वाक्य लिखिए।
II A	Mathematics	<ul style="list-style-type: none">• Write number names from 1 to 50.• Write numbers from 1 to 500.• Do 20 sums of two digit addition. (With and without carry)• Do 20 sums of two digit subtraction. (With or without carry)• Create and solve 5 word problems based on addition or subtraction.


29/4/2025
Sub Teacher


Principal

पी एम श्री केन्द्रीय विद्यालय अनंतपुर

ग्रीष्मकालीन आवकाश गृहकार्य – हिंदी

कक्षा 3

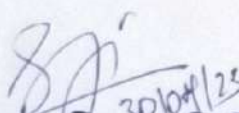
1. अपनी दादी, नानी या किसी बड़े से कोई रोचक कहानी सुनें और उसे अपने शब्दों में चित्रों के साथ लिखें। कहानी का शीर्षक दें और रंगों से सजाएँ।
2. नीचे दिए गए शब्दों से दो-दो नए शब्द बनाइए: (घर, नदी, पानी, फूल, चाँद, सूरज, खेल)। 5 ऐसे शब्द लिखिए जिनका अंत 'ी' से होता हो।
3. अपने आसपास के पेड़-पौधों को देखें और उनमें से किसी एक का चित्र बनाकर उसके बारे में पाँच वाक्य लिखें। पेड़-पौधों की देखभाल क्यों करनी चाहिए? इस पर 4-5 पंक्तियाँ लिखें।
4. अपनी छुट्टियों के 5 खास दिनों के बारे में लिखें – क्या किया, कहाँ गए, किससे मिले?
5. 'गर्मी की छुट्टियाँ' या 'बारिश का मौसम' पर 4 पंक्तियों की एक छोटी कविता लिखें।


कक्षा 4

1. अगर आपको जादू की छड़ी मिल जाए, तो आप क्या करेंगे? 5-6 वाक्यों में लिखें।
2. गर्मियों की छुट्टियों के 10 दिनों की गतिविधियों को अपनी डायरी में रोज 2 वाक्यों में लिखें। किसी एक दिन का चित्र बनाकर उसका विवरण दें।
3. नीचे दिए गए अक्षरों से कम से कम 10 नए शब्द बनाइए: (क, र, म, स, ब, ल, त, प, ह)। 5 शब्द लिखिए जिनमें 'ज्ञ' का प्रयोग होता हो।
4. अपने पसंदीदा त्योहार के बारे में 8-10 वाक्य लिखें और उससे जुड़ी कोई तस्वीर बनाएँ।
5. नीचे दी गई शुरुआत को पूरा करें: 'एक दिन मैं जंगल में घूम रहा था कि अचानक मुझे एक जादुई किताब मिली...'

कक्षा 5

1. अपने पसंदीदा कार्टून पात्र और आपके बीच एक काल्पनिक बातचीत लिखें।
2. गर्मियों की छुट्टियों के दौरान किसी भी समाचार पत्र में से एक रोचक समाचार पढ़ें और अपनी कॉपी में 5 वाक्यों में लिखें।
3. नीचे दिए गए मुहावरों का अर्थ लिखें और उनका एक-एक वाक्य में प्रयोग करें:
 - आँखों का तारा
 - चार चाँद लगाना
 - नाक कटना
 - हाथ पर हाथ धरे बैठना
4. आपने जो सबसे अच्छी कहानी/पुस्तक पढ़ी, उसका नाम लिखें और 8-10 वाक्यों में उसका सारांश लिखें।
5. किसी भी चीज़ (पेन, किताब, बैग, पानी की बोतल) का आकर्षक विज्ञापन तैयार करें। उसमें एक आकर्षक नारा (स्लोगन) भी लिखें।


हस्ताक्षर विषय शिक्षिका


हस्ताक्षर प्राचार्य

PM SHRI KENDRIYA VIDYALAYA

SKU CAMPUS ANANTAPUR

SUMMER VACATION HOMEWORK 2025-26

CLASS :3

SUBJECT: THE WORLD AROUND US

1. Create a family tree of your family members (like parents, grand parents, siblings etc) and name them.
2. List out the safety rules to follow while travelling and paste the pictures of them.
3. What kinds of vehicles do we see around us? Draw and label different vehicles that you see around your home and school?
4. Write a few lines about your favourite person from your family?

CLASS:4

SUBJECT: THE WORLD AROUND US

1. List out the community places and paste the pictures of them. Also write about any one of them.
2. Create a collage of various occupations in your locality and write the materials/tools used by them.
3. Write a few lines about your favourite festival?

CLASS:5

SUBJECT: ENGLISH

Reading:

Read the stories and write the summary of the story in your home work book. (at least 3).

Writing:

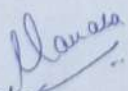
Write a poem or a story about the moon in A4 sheet.

Grammar and Vocabulary:

Write 20 new words and their meanings and use them in the sentences in home work book.

Art work:

Draw a tree diagram of Parts of speech in the chart.


Subject teacher


Principal

PM SHRI KENDRIYA VIDYALAYA ANANTAPUR

CLASS III - ENGLISH

- Read some moral stories (at least one story in a week) & write any two moral stories which you like the most
- Practice Calligraphy (daily 6-10 lines)
- Write a report on how I spent my summer vacation
- Write 10 sentences about our National flag
- Write 10 sentences about your favourite freedom fighter
- Practice reading of one page of English text daily from any book of your choice

CLASS IV – ENGLISH


- Read some moral stories at least one story in a week & write any two moral stories which you like the most
- Practice Calligraphy (daily 6-10 lines)
- Write a report on how I spent my summer vacation
- Collect 30 pairs of Opposite words & 20 Action words
- Pick out 15 new words from a story book , write their meanings and create a sentence for each.
- Practice reading of one page of English text daily from any book of your choice

CLASS V – THE WORLD AROUND US

- Write and learn the names of states of India and its capitals
- Locate the states of India on a outline map of India
- Write the importance of water and suggest some measures to save it.
- Collect information about any 2 Natural Disasters
- Write any 10 important Traffic rules.
- Write about any 2 tourist places of India (30 words each)
- Write any 10 healthy habits for a healthy and happy life.



SUB TEACHER



PRINCIPAL

PM SHRI KENDRIYA VIDYALAYA, ANANTAPUR

CLASS III

SUB: MATHEMATICS

1. Write the numbers from 1 to 100 and write their number names.
2. Collect and paste the pictures of things which are in the shape of a cuboid, cube, cylinder, cone and sphere.
3. Learn the multiplication tables from 2 to 15. Also write them 5 times.

Write all these in A4 papers only.

CLASS IV

SUB: MATHEMATICS

1. Make a model of
 - a) a cube
 - b) a cuboid
2. Learn the multiplication tables from 2 to 20. Also write them 5 times.
3. Make the smallest and the largest 4-digit numbers using the digits 4, 0, 8 and 9.
4. Write the number names of
 - a) 2568
 - b) 8015
 - c) 7205
 - d) 6007
 - e) 4306
 - f) 1059

Write all these in A4 papers only.

(P T O)

CLASS V

SUB: MATHEMATICS

- 1) Write the number names of
a) 2897 b) 8792 c) 9508 d) 7090 e) 5006
- 2) Write the numeral for
a) Eight thousand ninety
b) Six thousand four
c) Four thousand eleven
d) two thousand sixteen
- 3) Collect and paste the pictures of things which are in the shape of a
a) cuboid b) cube c) cylinder d) cone e) sphere.
- 4) Find the things which are bought by your mother to the kitchen and find the total cost of those things.
- 5) Make the greatest and the smallest number using the digits.
a) 3, 6, 9 and 7
b) 2, 1, 0 and 8
- 6) Learn the multiplication tables from 2 to 20. Also write them 5 times.

Write all these in A4 papers only.

B. Dee Bee Reddy