


MY CLASS 3

SUMMER VACATION

HOMework



FUN + STUDY = AWESOME SUMMER!

NAME: _____

CLASS & SECTION: _____



Activity 1: (In HW notebook)- Write five headlines that you are likely to encounter about environment in newspaper in the future.

Activity 2: (On A3 size sheet) **Story Elements:** The three basic elements that all short stories must have are:

- a. **characters** – the people, animals or creatures in the story
- b. **Setting** – the place and time
- c. **Plot** – the events that happen in the story.



- i. Read any story and write about these three basic story elements** (character, setting and plot) of the story. **(On A3 Size sheet)**
- ii. Character sketch** - read a book and write the following on an A4 size sheet:
- Pick up two characters from the book.
 - Based on your reading, write five sentences each that describe the above selected two characters (what they look like, what do they wear, what does the character do in the story, what is the character's gender, etc.).
 - Compare and write down how these two characters are different from each other. What are the qualities that set them apart?

Activity 3: Speaking Activity:

The English Treasure Chest

- First, find and decorate a box that will become the treasure chest.
- Find and collect small objects such as pebbles, shells, small pieces of wood, dried leaves and any other objects big enough to be written on but small enough to fit into the treasure chest.
- Use a special marker pen that can write on any surface, write the name of the place where each object was found and then put them into the chest.
- When classes begin, the child will speak about the objects such as: It/This is a (name of object)

It/This is from (where it was found)





Note: All these creative tasks should be done on an A3 size sheet. Please ensure the work is neat and presented in a colourful and creative manner.

SYNONYMS ARE FUN!

big	→	large	
happy	→	joyful	
little	→	small	
fast	→	quick	
help	→	assist	
begin	→	start	
beautiful	→	pretty	
smart	→	clever	

GOOD HABITS

- Wake up early.
- Brush your teeth.
- Eat healthy food.
- Drink water.
- Do your homework.
- Sleep on time.

Good habits, good life!

COLORS ALL AROUND

Red		
Orange		
Yellow		
Green		
Blue		
Purple		

So many colors, so much joy!

ANIMALS AND THEIR HOMES

	Dog	•	Kennel	
	Bird	•	Nest	
	Fish	•	Tank	
	Rabbit	•	Burrow	
	Bee	•	Hive	

Every animal has a special home!



गतिविधि 1:

पढ़ो और बताओ (Reading Response Activity)

कोई भी 3 छोटी हिंदी कहानियाँ पढ़ो।

हर कहानी पढ़ने के बाद A3 शीट पर कहानी का चित्र बनाये और नीचे दिए गए प्रश्नों के उत्तर लिखें:

1. कहानी का नाम
2. मुख्य पात्र कौन था?
3. कहानी से क्या सीख मिली?

उदाहरण:

शेर और चूहा



1. कहानी का नाम: शेर और चूहा

2. मुख्य पात्र कौन था? शेर, चूहा

3. कहानी से क्या सीख मिली? हमें सबकी मदद करनी चाहिए।


गतिविधि :2

व्याकरण मज़ा – Mini Book Activity

निर्देश:विद्यार्थी रंगीन A3 शीट / रंगीन पन्नों की सहायता से एक छोटी सुंदर पुस्तक (Mini Book) बनाएँ।

पुस्तक के ऊपर बड़े अक्षरों में शीर्षक लिखें – “व्याकरण मज़ा”।

बुक को स्टेपल / रिबन / धागे से बाँध सकते हैं।

 पहले पेज पर लिखें:

- विद्यार्थी का नाम
- कक्षा / सेक्शन
- विषय – हिंदी

पुस्तक के अंदर क्या करना है?

- पुस्तक के प्रत्येक पेज पर अलग-अलग रंगों का प्रयोग करते हुए नीचे दिए गए कार्य करें।
- हर शब्द के साथ छोटा चित्र भी बनाना है।

पेज 1 - संज्ञा शब्द

- 10 संज्ञा शब्द लिखें और चित्र बनाये (व्यक्ति, स्थान, वस्तु, पशु आदि के नाम)

पेज 2 - क्रिया शब्द

- 10 क्रिया शब्द लिखें (काम बताने वाले शब्द)

पेज 3 - विशेषण शब्द

- 10 विशेषण शब्द लिखें (गुण बताने वाले शब्द)

पेज 4 - सर्वनाम शब्द

- 10 सर्वनाम शब्द लिखें



व्याकरण मज़ा - लघु पुस्तक गतिविधि



क्या करना है?

- एक छोटी सुंदर पुस्तक बनाएँ जिसका नाम होगा "व्याकरण मज़ा"।
- रंगीन कागज़ों की सहायता से पुस्तक बनाएँ और उसे स्टेपल / धागे / रिबन से बाँधें।
- प्रत्येक पेज पर एक शब्द लिखें और उसका चित्र बनायें।




पुस्तक का कवर पेज

मेरा नाम : _____

कक्षा : 3 _____

विषय : हिंदी _____

पुस्तक के अंदर ऐसे पेज बनायें -



ध्यान रखें -

- लिखावट साफ-सुथरी और सुंदर हो।
- चित्र रंगीन और साफ बनायें।
- शब्द बड़े और स्पष्ट लिखें।
- प्रत्येक पेज पर केवल एक शब्द और उसका चित्र होगा।

- कम से कम 10-15 पेज बनायें।
- कार्य स्वयं करें।



नोट: सभी रचनात्मक कार्य A3 आकार की शीट पर किए जाएँ। कार्य साफ-सुथरा, रंगीन तथा रचनात्मक ढंग से प्रस्तुत करें।

स्वच्छता का महत्व

रोज़ नहाएँ।



हाथ धोएँ।



दाँत साफ करें।



गंदगी न फैलाएँ।



स्वच्छ रहेंगे,
स्वस्थ रहेंगे।



परिवार के सदस्य ★



पिता



माता



दादा



दादी



भाई



बहन



चाचा



चाची



मैं

परिवार हमें प्यार, सुरक्षा
और संस्कार देता है।

पशु और उनके घर



शेर → गुफा



कुत्ता → घर



पक्षी → घोंसला



मछली → पानी



खरगोश → बिल



मधुमक्खी → छत्ता



हर जीव का एक घर होता है।

विलोम शब्द ★



दिन



रात



अच्छा



बुरा



बड़ा



छोटा



ऊपर



नीचे



गरम



ठंडा



खुश



दुखी



आगे



पीछे



विलोम शब्द भाषा को
सुंदर बनाते हैं।

TWAU

1. Draw/paste 5 famous man and woman players of India.
2. Make pictures of birds and animals using different types of leaves in A4 size paper.
3. Make a family tree and paste the photograph of your family member in your copy.
4. Draw a fair that you were visited.

MATHEMATICS

1. Make a 3D Model of a Brick Using available Materials.
2. Cut the colour papers in circle, square, rectangle, triangle and make a picture from it.
3. Write your family members age (Father, Mother, Sister, Brother and your age) in Roman and Hindi-Arabic numerals on A4 Sheet.
4. Draw Mathematical signs (Addition, Subtraction, Multiply, Divide, Equal to, Greater than, Smaller than etc.) on A4 sheet with name.
5. Collect registration numbers of any 10 cars and answer the following questions:
 - a) Write the car registration numbers in words.
 - b) Arrange the car registration numbers in ascending and descending order.