



CLASS 1



Let's play, learn and grow with Maths!




MATHEMATICS

SUMMER HOLIDAY HOMEWORK



MAY - JUNE 2026



SECTION A - NUMBER PRACTICE


1. Counting Fun

- Count and write numbers 1 to 50.
- Practice daily.
- Use objects like:
 - Toys
 - Fruits
 - Pencils



2. Number Writing

- Write:
 - 1 - 50 (forward)
 - 50 - 1 (backward)
- Write 1 page daily.



SECTION B - BASIC CONCEPTS

3. Before - After - Between

- Practice numbers:
 - Before
 - After
 - Between
- Example:
 - 3 Before 4 After 5
 - Between 2 and 4 → 3

4. Bigger - Smaller

- Compare numbers using Big / Small.
- Use signs:
 - $>$ $<$
 - $7 > 3$
 - $2 < 6$



SECTION C - SHAPES & DRAWING

5. Shape Hunt

- Find and draw:
 - Circle
 - Square
 - Triangle
 - Rectangle
- Example:
 - Clock → Circle
 - Door → Rectangle



6. Colour & Count

- Draw and colour objects.
- Count and write the number.
- Example:
 - 3 apples



SECTION D - ACTIVITY BASED LEARNING

7. Pattern Making

- Complete the patterns.
 - ★ ● ★ ●
 - ■ ▲ ■ ■ ▲
- Create your own patterns.
 - ♥ ● ♥ ●



8. Fun Addition

- Add small numbers using objects.
- Example:
 - 2 flowers + 2 flowers = 2
 - 1 carrot + 2 carrots = 3

SECTION E - REAL LIFE MATHS

9. My Mini Shop

- Create a small shop at home.
- Use fake money.
- Learn:
 - Counting
 - Adding



SECTION F - GOOD HABITS

10. Maths Around Me

- Count daily things:
 - Steps
 - Plates
 - Toys
- Write the numbers.
 - 12 (Steps)
 - 4 (Plates)
 - 6 (Toys)



SUBMISSION GUIDELINES

- Maintain a neat notebook/file.
- Use colours and drawings.
- Practice daily.
- Submit after holidays.

Maths is Fun! Practice a little every day and watch yourself grow!



CLASS 1

ENGLISH



Learn with joy,
Grow with English!

SUMMER HOLIDAY HOMEWORK

MAY - JUNE 2026

A. READING PRACTICE

1. Read Everyday

- Read 2-3 simple English words/sentences daily.
- Use storybooks or textbook.
- 😊 Parents can help with pronunciation.



2. Picture Reading

- Look at a picture and say:
 - ☆ What is seen
 - ☆ Who is there
 - ☆ What is happening
- 😊 Speak in simple sentences.



B. WRITING PRACTICE

3. Alphabet Practice

- Write A to Z (capital & small letters).
- Practice 2 pages daily.



4. Word Writing

- Write 5 words daily.
- Example: cat, dog, sun, ball, pen etc.
- 😊 Try to say and write.



5. My Family (5 lines)

- Write simple sentences like:
 - ☆ This is my family.
 - ☆ I love my family.
- 😊 Add a drawing.



C. CREATIVE ACTIVITIES

6. Draw and Colour

- Draw and colour:
 - ☆ Fruits
 - ☆ Animals
 - ☆ Flowers
- 😊 Write names below each picture.



Apple



Elephant



Flower

7. Show and Tell

- Pick any one object: Toy / Book / Fruit
- 😊 Speak 2-3 lines about it.



D. SPEAKING SKILLS

8. Rhymes Practice

- Learn and recite 2 English rhymes.
- Speak with actions.



E. VOCABULARY

9. Word Bank

- Learn 10 new words.
- Say them daily.

book hat fish tree sun
cake bird milk car kite

F. GOOD HABITS ACTIVITY

10. Good Habits Chart

- Draw a chart showing:



Brushing teeth



Thank you!



Helping parents



Be good,
Be kind,
Be happy!

SUBMISSION GUIDELINES

- ♥ Maintain a neat notebook/file.
- ♥ Practice daily.
- ★ Use colours and drawings.
- ✿ Submit after holidays.

Have a happy and safe summer break!
Keep learning, keep smiling! 😊

कक्षा 1

हिंदी

हिंदी सीखें
खुशी-खुशी,
हर दिन थोड़ा-
थोड़ा आगे बढ़ें!

ग्रीष्मकालीन अवकाश गृहकार्य

मई - जून 2026

खंड A - पठन अभ्यास

1. रोज़ पढ़ें

- रोज़ 2-3 सरल शब्द/वाक्य पढ़ें।
- किताब या कहानी की मदद लें।
- ☺ माता-पिता उच्चारण में सहायता करें।



2. चित्र देखकर बोलें

- किसी चित्र को देखकर बताएं:
 - ☆ क्या दिख रहा है
 - ☆ कौन है
 - ☆ क्या हो रहा है
- ☺ छोटे-छोटे वाक्यों में बोलें।



खंड B - लेखन अभ्यास

3. वर्णमाला लेखन

- अ से ज्ञ तक लिखें।
- रोज़ 1-2 पेज अभ्यास करें।



4. शब्द लेखन

- रोज़ 5 शब्द लिखें।
- जैसे: फल, घर, जल, मन, कल
- ☺ बोलकर लिखें।



5. मेरा परिवार (5 वाक्य)

- सरल वाक्य लिखें:
 - ☆ यह मेरा परिवार है।
 - ☆ मैं अपने परिवार से प्यार करता/करती हूँ।
- ☺ चित्र बनाएं।



खंड C - रचनात्मक गतिविधियों

6. चित्र बनाओ और रंग भरो

- फल, जानवर, फूल के चित्र बनाएं।



- ☺ नीचे उनके नाम लिखें।

7. दिखाओ और बताओ

- कोई एक वस्तु चुनें: खिलौना / किताब / फल
- ☆ उसके बारे में 2-3 वाक्य बोलें।



खंड D - बोलने का अभ्यास

8. कविता अभ्यास

- कोई 1-2 हिंदी कविताएँ याद करें।
- हाव-भाव के साथ बोलें।



खंड E - शब्द भंडार

9. नए शब्द

- 10 नए शब्द सीखें।
- रोज़ बोलें और पहचानें।

घर जल वन फूल कल
पुस्तक पक्षी मछली दूध बादल

खंड F - अच्छे आदतें

10. अच्छी आदतों का चार्ट

- चार्ट बनाएं:



दाँत साफ करना



धन्यवाद कहना

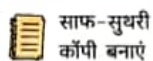


बड़ों की मदद करना



अच्छी आदतें अपनाएँगे,
खुशहाल जीवन बनाएँगे!

प्रस्तुति निर्देश



साफ-सुथरी कॉपी बनाएं



रंग और चित्र का प्रयोग करें



रोज अभ्यास करें



छुट्टियों के बाद जमा करें

खुब पढ़ें, खुब लिखें,
आगे बढ़ें, मुस्कराएँ! 😊