



CLASS 1

ENGLISH

SUMMER HOLIDAY HOMEWORK

MAY - JUNE 2026

Learn with joy,
Grow with English!

A. READING PRACTICE

1. Read Everyday

- Read 2-3 simple English words/sentences daily.
- Use storybooks or textbook.
- ☺ Parents can help with pronunciation.



2. Picture Reading

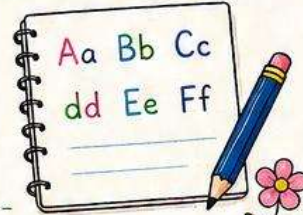
- Look at a picture and say:
 - ☆ What is seen
 - ☆ Who is there
 - ☆ What is happening
- ☺ Speak in simple sentences.



B. WRITING PRACTICE

3. Alphabet Practice

- Write A to Z (capital & small letters).
- Write the Name of your family members.



4. Word Writing

- Write 5 words daily.
- Example: cat, dog, sun, ball, pen etc.
- ☺ Try to say and write.



5. My Family (5 lines)


- Write simple sentences like:
 - ☆ This is my family.
 - ☆ I love my family.
- ☺ Add a drawing.



C. CREATIVE ACTIVITIES

6. Draw and Colour

- Draw and colour:
 - ☆ Fruits
 - ☆ Animals
 - ☆ Flowers
- ☺ Write names below each picture.



7. Show and Tell

- Pick any one object: Toy / Book / Fruit
- ☺ Speak 2-3 lines about it.



D. SPEAKING SKILLS

8. Rhymes Practice

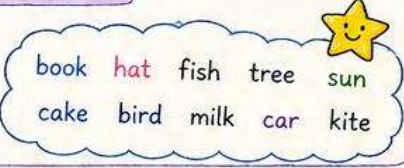
- Learn and recite 2 English rhymes.
- Speak with actions.



E. VOCABULARY

9. Word Bank

- Learn 05 new words.
- Say them daily.



F. GOOD HABITS ACTIVITY

10. Good Habits Chart

- Draw a chart showing:



SUBMISSION GUIDELINES

- ♥ Maintain a neat notebook/file.
- ♥ Practice daily.
- ★ Use colours and drawings.
- ★ Submit after holidays.

Have a happy and safe summer break!
Keep learning, keep smiling! ☺



कक्षा 1

हिंदी

हिंदी सीखें
खुशी-खुशी,
हर दिन थोड़ा-
थोड़ा आगे बढ़ें!



ग्रीष्मकालीन अवकाश गृहकार्य

मई - जून 2026



खंड A - पठन अभ्यास

1. रोज़ पढ़ें

- रोज़ 2-3 सरल शब्द/वाक्य पढ़ें।
- किताब या कहानी की मदद लें।
- ☺ माता-पिता उच्चारण में सहायता करें।



2. चित्र देखकर बोलें

- किसी चित्र को देखकर बताएं:
★ क्या दिख रहा है
★ कौन है
★ क्या हो रहा है
- ☺ छोटे-छोटे वाक्यों में बोलें।



खंड B - लेखन अभ्यास

3. वर्णमाला लेखन

- अ से ज्ञ तक लिखें।
- अपने परिवार के सभी सदस्यों के नाम लिखें।



4. शब्द लेखन

- रोज़ 5 शब्द लिखें।
- जैसे: फल, घर, जल, मन, कल
- ☺ बोलकर लिखें।



5. मेरा परिवार (5 वाक्य)

- सरल वाक्य लिखें:
★ यह मेरा परिवार है।
★ मैं अपने परिवार से प्यार करता/करती हूँ।
- ☺ चित्र बनाएं।



खंड C - रचनात्मक गतिविधियों

6. चित्र बनाओ और रंग भरो

- फल, जानवर, फूल के चित्र बनाएं।



सेब



हाथी



फूल

- ☺ नीचे उनके नाम लिखें।

7. दिखाओ और बताओ

- कोई एक वस्तु चुनें:
खिलौना / किताब / फल
- ★ उसके बारे में 2-3 वाक्य बोलें।



खंड D - बोलने का अभ्यास

8. कविता अभ्यास

- कोई 1-2 हिंदी कविताएँ याद करें।
- हाव-भाव के साथ बोलें।



खंड E - शब्द भंडार

9. नए शब्द

- 10 नए शब्द सीखें।
- रोज़ बोलें और पहचानें।

घर जल वन फूल कल
पुस्तक पक्षी मछली दूध बादल

खंड F - अच्छे आदतें

10. अच्छी आदतों का चार्ट

- चार्ट बनाएं:



दाँत
साफ
करना



धन्यवाद
कहना

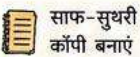


बड़ों की
मदद
करना

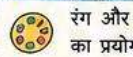


अच्छी आदतें
अपनाएँगे,
खुशहाल जीवन
बनाएँगे!

प्रस्तुति निर्देश



साफ-सुथरी
कॉपी बनाएं



रंग और चित्र
का प्रयोग करें



रोज अभ्यास
करें



छुट्टियों के बाद
जमा करें

खुब पढ़ें, खुब लिखें,
आगे बढ़ें, मुस्कराएँ! ☺




CLASS 1

MATHEMATICS

SUMMER HOLIDAY HOMEWORK

MAY - JUNE 2026


Let's play, learn and grow with Maths!



SECTION A - NUMBER PRACTICE

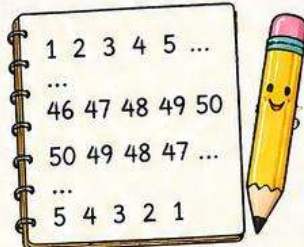
1. Counting Fun

- Count and write numbers 1 to 50.
- Practice daily.
- Use objects like:
 - Toys
 - Fruits
 - Pencils



2. Number Writing

- Write:
 - 1 - 50 (forward)
 - 50 - 1 (backward)



SECTION B - BASIC CONCEPTS

3. Before - After - Between


- Practice numbers:
 - Before
 - After
 - Between
- Example:
 - 3 Before 4 After 5
 - Between 2 and 4 → 3

4. Bigger - Smaller

- Compare numbers using Big / Small.
- Use signs:
 - $>$
 - $<$

$$7 > 3$$

$$2 < 6$$



SECTION C - SHAPES & DRAWING

5. Shape Hunt

- Find and draw:

- Circle
- Square
- Triangle
- Rectangle



- Example:
 - Clock → Circle
 - Door → Rectangle

6. Colour & Count

- Draw and colour objects.
- Count and write the number.
- Example:



3 apples

SECTION D - ACTIVITY BASED LEARNING

7. Pattern Making

- Complete the patterns.



- Create your own patterns.



8. Fun Addition

- Add small numbers using objects.
- Example:

$$1 + 1 = 2$$

$$1 + 2 = 3$$

SECTION E - REAL LIFE MATHS

9. My Mini Shop

- Create a small shop at home.
- Use fake money.
- Learn:
 - Counting
 - Adding



SECTION F - GOOD HABITS

10. Maths Around Me

- Count daily things:
 - Steps
 - Plates
 - Toys
- Write the numbers.



12



4



6

SUBMISSION GUIDELINES

Maintain a neat notebook/file.

Use colours and drawings.

Practice daily.

Submit after holidays.

Maths is Fun!
Practice a little every day and watch yourself grow!



CLASS 1

GARDENING

SUMMER HOLIDAY HOMEWORK

MAY - JUNE 2026

Let's Plant, Care and Grow! ♡



SECTION A - MY LITTLE PLANT

1. Plant a Seed

Plant any seed in a pot.

Examples:

- Coriander
- Mustard
- Beans



2. Water the Plant

Water your plant daily.

Observe:

- Growth
- Leaves



SECTION B - OBSERVE & DRAW

3. Draw Your Plant

Draw your plant after a few days.

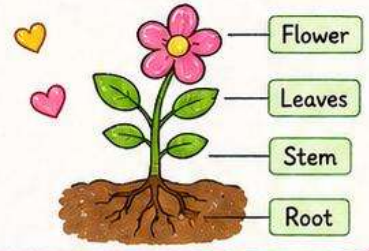
Color. Write the Name of your family members.



4. Parts of Plant

Draw and label the parts of the plant.

- Root
- Stem
- Leaves
- Flower



SECTION C - CARE FOR PLANTS

5. What Plants Need

Plants need three important things.

- Water
- Sunlight
- Soil



6. Save Water

Water plants carefully. Do not waste water.



SECTION D - NATURE AROUND ME

7. Garden Visit

Visit a garden or park.


Observe and draw:

- Flowers
- Trees
- Insects



8. My Favourite Plant

Draw and name your favourite plant.



SECTION E - FUN ACTIVITY

9. Leaf Collection

Collect 3 to 5 different leaves. Paste them in your notebook.



10. Colour Activity

Colour the pictures of flowers and trees. Use bright colours.



SECTION F - GOOD HABITS

11. Love Nature

Let's take care of nature.

- ♡ Water plants daily.
- ♡ Do not pluck flowers.
- ♡ Keep our surroundings clean.
- ♡ Be kind to all living things.



SUBMISSION GUIDELINES

- ★ Maintain a neat notebook/file.
- ★ Use colours and drawings.
- ★ Take help from your parents.
- ★ Submit after the holidays.



Happy Holidays! Keep Planting, Keep Smiling! ♡

Be a Little Gardener and Make the World Greener! ♡





CLASS 2 ENGLISH

SUMMER HOLIDAY HOMEWORK

MAY - JUNE 2026



SECTION A - READING SKILLS

1. Daily Reading

- Read 5-6 lines daily from a storybook.
- Try to read aloud.

Focus on:

- ☆ Pronunciation
- ☆ Fluency



2. Picture Reading

- Look at a picture and write:
 - ☆ What you see
 - ☆ What is happening
- Write 3-4 simple sentences.



SECTION B - WRITING SKILLS

3. Sentence Writing

- Write 5 sentences daily using simple words.

Example:

- ☆ The sun is bright.
- ☆ I have a red ball.



4. My Favourite (Paragraph)

- Write 5-6 lines on any one:
 - ☆ My Favourite Toy
 - ☆ My Best Friend
 - ☆ My Favourite Fruit
- Draw a picture.



5. Opposites & Rhyming Words

- Write:
 - ☆ 10 Opposites (big - small)
 - ☆ 10 Rhyming words (cat - bat)



SECTION C - CREATIVE ACTIVITIES

6. Draw & Label

- Draw and label:



Fruits



Animals



Body parts

7. Story Time

- Create a short story (4-5 lines).
- Use:
 - ☆ Characters
 - ☆ Simple sentences



SECTION D - SPEAKING SKILLS

8. Show and Tell

- Pick any object:
 - ☆ Toy / Book / Fruit
- Speak 4-5 lines about it.



9. Rhymes Practice


- Learn and recite 2 English rhymes.
- Use actions.



SECTION E - VOCABULARY

10. Word Bank

- Learn 20 new words.
- Write meanings or use in sentences.



SECTION F - GOOD HABITS ACTIVITY

11. Good Habits Poster

- Make a poster showing:



Say Thank You

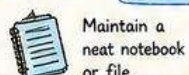


Keep surroundings clean



Help others

SUBMISSION GUIDELINES



Maintain a neat notebook or file.



Use colours and pictures.



Practice daily.



Submit after holidays.

Let's make this summer fun and fruitful!
Happy Learning!





कक्षा 2

हिंदी

ग्रीष्मकालीन अवकाश गृहकार्य

मई - जून 2026

पढ़ो हिंदी,
समझो हिंदी,
बोलो हिंदी,
बढ़ो हिंदी!



खंड A - पठन कौशल

1. रोज पढ़ें

- रोज 5-6 पंक्तियों पढ़ें।
- कहानी की किताब का उपयोग करें।

ध्यान दें:

- ☆ शुद्ध उच्चारण
- ☆ सही गति



2. चित्र देखकर लिखें

- किसी चित्र को देखकर लिखें:
- ☆ क्या दिख रहा है
- ☆ क्या हो रहा है
- 3-4 सरल वाक्य लिखें।



खंड B - लेखन कौशल

3. वाक्य लेखन

- रोज 5 वाक्य लिखें।

उदाहरण:

- ☆ सुरज चमक रहा है।
- ☆ मुझे आम पसंद है।



4. मेरा प्रिय (अनुच्छेद)

- किसी एक विषय पर 5-6 पंक्तियों लिखें:
- ☆ मेरा प्रिय खिलौना
- ☆ मेरा सबसे अच्छा मित्र
- ☆ मेरा पसंदीदा फल
- चित्र भी बनाएं।



5. विलोम और तुकांत शब्द

- लिखें:
- ☆ 10 विलोम शब्द (बड़ा-छोटा)
- ☆ 10 तुकांत शब्द (कल-फल)



खंड C - रचनात्मक गतिविधियाँ

6. चित्र बनाओ और नाम लिखो

- चित्र बनाएं और नाम लिखें:



फल



जानवर



शरीर के अंग

7. कहानी बनाओ

- 4-5 पंक्तियों की छोटी कहानी लिखें।
- शामिल करें:
- ☆ पात्र
- ☆ सरल वाक्य



खंड D - बोलने का अभ्यास

8. दिखाओ और बताओ

- कोई वस्तु चुनें:
- ☆ खिलौना / किताब / फल
- उसके बारे में 4-5 वाक्य बोलें।



9. कविता अभ्यास

- 2 हिंदी कविताएँ याद करें।
- हाव-भाव के साथ बोलें।



खंड E - शब्द भंडार

10. नए शब्द

- 20 नए शब्द सीखें।
- उनके अर्थ लिखें या वाक्य बनाएं।

- ☆ अच्छा - good
- ☆ तेज - fast
- ☆ मित्र - friend
- ☆ सुंदर - beautiful



खंड F - अच्छे आदतें

11. अच्छी आदतों का पोस्टर

- पोस्टर बनाएं:



धन्यवाद कहना



सफाई रखना



दूसरों की मदद करना

प्रस्तुति निर्देश

- साफ-सूथरी
- रंग और चित्र
- रोज अभ्यास
- छटियों के बाद

आओ इस गर्मी को बनाएं
सीखने और मस्ती भरा समय!


CLASS 1

MATHEMATICS

SUMMER HOLIDAY HOMEWORK

MAY - JUNE 2026


Let's play, learn and grow with Maths!



SECTION A - NUMBER PRACTICE

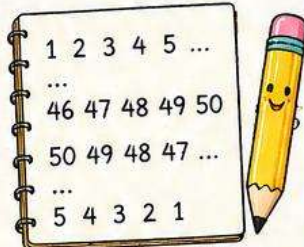
1. Counting Fun

- Count and write numbers 1 to 50.
- Practice daily.
- Use objects like:
 - Toys
 - Fruits
 - Pencils



2. Number Writing

- Write:
 - 1 - 50 (forward)
 - 50 - 1 (backward)



SECTION B - BASIC CONCEPTS

3. Before - After - Between


- Practice numbers:
 - Before
 - After
 - Between
- Example:
 - 3 Before 4 After 5
 - Between 2 and 4 → 3

4. Bigger - Smaller

- Compare numbers using Big / Small.
- Use signs:
 - $>$
 - $<$

$$7 > 3$$

$$2 < 6$$



SECTION C - SHAPES & DRAWING

5. Shape Hunt

- Find and draw:

- Circle
- Square
- Triangle
- Rectangle



- Example:
 - Clock → Circle
 - Door → Rectangle

6. Colour & Count

- Draw and colour objects.
- Count and write the number.
- Example:



3 apples

SECTION D - ACTIVITY BASED LEARNING

7. Pattern Making

- Complete the patterns.



- Create your own patterns.



8. Fun Addition

- Add small numbers using objects.
- Example:

$$1 + 1 = 2$$

$$1 + 2 = 3$$

SECTION E - REAL LIFE MATHS

9. My Mini Shop

- Create a small shop at home.
- Use fake money.
- Learn:
 - Counting
 - Adding



SECTION F - GOOD HABITS

10. Maths Around Me

- Count daily things:
 - Steps
 - Plates
 - Toys
- Write the numbers.



12

4

6

SUBMISSION GUIDELINES



Maintain a neat notebook/file.



Use colours and drawings.



Practice daily.



Submit after holidays.

Maths is Fun!
Practice a little every day
and watch yourself grow!





CLASS 1

GARDENING

SUMMER HOLIDAY HOMEWORK

MAY - JUNE 2026

Let's Plant, Care and Grow! ♡



SECTION A - MY LITTLE PLANT

1. Plant a Seed

Plant any seed in a pot.

Examples:

- Coriander
- Mustard
- Beans



2. Water the Plant

Water your plant daily.

Observe:

- Growth
- Leaves



SECTION B - OBSERVE & DRAW

3. Draw Your Plant

Draw your plant after a few days.

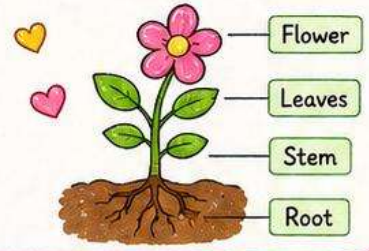
Color and write the Name of your family members.



4. Parts of Plant

Draw and label the parts of the plant.

- Root
- Stem
- Leaves
- Flower



SECTION C - CARE FOR PLANTS

5. What Plants Need

Plants need three important things.

- Water
- Sunlight
- Soil



6. Save Water

Water plants carefully. Do not waste water.



SECTION D - NATURE AROUND ME

7. Garden Visit

Visit a garden or park.


Observe and draw:

- Flowers
- Trees
- Insects



8. My Favourite Plant

Draw and name your favourite plant.



SECTION E - FUN ACTIVITY

9. Leaf Collection

Collect 3 to 5 different leaves. Paste them in your notebook.



10. Colour Activity

Colour the pictures of flowers and trees. Use bright colours.



SECTION F - GOOD HABITS

11. Love Nature

Let's take care of nature.

- ♡ Water plants daily.
- ♡ Do not pluck flowers.
- ♡ Keep our surroundings clean.
- ♡ Be kind to all living things.



Be a Little Gardener and Make the World Greener! ♡

SUBMISSION GUIDELINES

- ★ Maintain a neat notebook/file.
- ★ Use colours and drawings.
- ★ Take help from your parents.
- ★ Submit after the holidays.



Happy Holidays! Keep Planting, Keep Smiling! ♡



ग्रीष्मकालीन अवकाश गृहकार्य

विषय: संगीत

कक्षा 1 और 2 के लिए (प्रारंभिक स्तर)



चित्र चिपकाओ

अपनी कॉपी में किन्हीं 5 संगीत वाययंत्रों
(जैसे- डोलक, बांसुरी, सितार)
के चित्र चिपकाएँ और उनके
नाम लिखें।



गायन अभ्यास

'जन गण मन' (राष्ट्रगान) को शुद्ध
उच्चारण के साथ गाने का अभ्यास करें।



कला और संगीत

अपनी संगीत की कॉपी के पहले
पेज को सुंदर रंगों और
संगीत के चित्रों से सजाएँ।



सुनने की गतिविधि

अपने दादा-दादी या माता-
पिता से कोई एक पुरानी
लोरी या बाल-गीत सीखें।



कक्षा 3

हिन्दी

ग्रीष्मकालीन अवकाश गृहकार्य

मई - जून 2026

पढ़ो हिंदी,
समझो हिंदी,
बोलो हिंदी,
बनो सर्वश्रेष्ठ!



खंड A - पठन कौशल

1. दैनिक पठन

- रोज़ 10-12 पंक्तियाँ पढ़ें।
- कहानी की किताब/पाठ्यपुस्तक का उपयोग करें।

ध्यान दें:

- ☆ शुद्ध उच्चारण
- ☆ सही गति



2. पठन के बाद समझ

- पढ़े गए पाठ पर लिखें:
 - ☆ मुख्य विचार
 - ☆ 3 नए शब्द



खंड C - रचनात्मक गतिविधियाँ

6. चित्र देखकर कहानी

- चित्र देखकर 5-6 पंक्तियों की कहानी लिखें।



शामिल करें:

- ☆ पात्र
- ☆ स्थान
- ☆ घटना

7. पोस्टर बनाओ

- विषय:
 - ☆ स्वच्छता
 - ☆ पर्यावरण बचाओ
 - रंगों का प्रयोग करें।

स्वच्छता अपनाएँ
स्वस्थ जीवन पाएँ



खंड E - शब्द भंडार

10. शब्द संग्रह

- 25 नए शब्द लिखें।
- उनके अर्थ लिखें।

शब्द - अर्थ

1. सुंदर - खूबसूरत
2. मित्र - दोस्त
3. अवसर - मौका
- ...

11. विलोम / पर्यायवाची

- लिखें:
 - ☆ 10 विलोम शब्द
 - ☆ 10 पर्यायवाची शब्द



खंड F - गतिविधि / प्रोजेक्ट

12. मेरा शब्दकोश

- एक छोटा शब्दकोश बनाएँ।
- A-Z के अनुसार शब्द लिखें।



13. दैनिक अवलोकन

- रोज़ देखें और लिखें:
 - ☆ आज का मौसम
 - ☆ आज क्या सीखा

आज का मौसम

आज क्या सीखा

प्रस्तुति निर्देश

साफ-सुथरी
कॉपी बनाएँ।



रंग, चित्र और
बॉक्स का
प्रयोग करें।



नियमित
अभ्यास करें।



छुट्टियों के बाद
जमा करें।

हिंदी है हमारी पहचान,
इसमें ही है हमारी शान!
अच्छा पढ़ें, अच्छा लिखें,
बनें एक महान!





CLASS 3

ENGLISH

SUMMER HOLIDAY HOMEWORK

MAY - JUNE 2026



SECTION A - READING SKILLS

1. Daily Reading

- Read 10-12 lines daily.
- Use storybooks or textbook.

Focus on:

- ☆ Pronunciation
- ☆ Fluency



2. Reading Comprehension

After reading, write:

- ☆ Main idea
- ☆ 3 new words with meanings



SECTION B - WRITING SKILLS

3. Sentence Writing

- Write 8-10 sentences daily.

Topics:

- ☆ My School
- ☆ My Family



4. Paragraph Writing

Write 8-10 lines on any one:

- ☆ My Favourite Game
- ☆ My Best Friend
- ☆ My Summer Holidays



5. Grammar Practice

Write:

- ☆ 10 Nouns
- ☆ 10 Verbs
- ☆ 10 Adjectives



Noun
Verb
Adjective

SECTION C - CREATIVE ACTIVITIES

6. Picture Story

- Look at the picture and write a short story (5-6 lines).

Include:

- ☆ Characters
- ☆ Place
- ☆ Action



7. Poster Making

Make a poster on:

- ☆ Cleanliness
- ☆ Save Environment



SECTION D - SPEAKING SKILLS

8. Show and Tell

- Pick any object.
- Speak 5-6 sentences about it.



9. Recitation

- Learn and recite 2 English poems.
- Use actions and expression.



SECTION E - VOCABULARY

10. Word Bank

- Learn 25 new words.
- Write meanings.



11. Opposites & Synonyms

Write:

- ☆ 10 Opposites
- ☆ 10 Synonyms



SECTION F - ACTIVITY / PROJECT

12. My Mini Dictionary

- Make a small dictionary.
- Arrange words A-Z.




13. Daily Reflection

Write daily:

- ☆ Today's weather
- ☆ One new thing learned



SUBMISSION GUIDELINES



Maintain a neat notebook or file.



Use colours, drawings and boxes.



Practice regularly.



Submit after the holidays.





CLASS 3

EVS

(THE WORLD AROUND US)

SUMMER HOLIDAY HOMEWORK

MAY - JUNE 2026



Observe,
Learn,
Care and
Grow!

SECTION A - MY SURROUNDINGS

1. Observe and Write

- Write:
- 5 things seen at home
- 5 things seen outside



2. Cleanliness Activity

Make two lists:

CLEAN PLACES

- _____
- _____
- _____

DIRTY PLACES

- _____
- _____
- _____

Write 3 ways to keep surroundings clean.



SECTION B - PLANTS & ANIMALS


3. Plant Observation

- Observe a plant for 3-5 days.
- Write:
- Growth or changes
- Watering details



4. Animals Around Me

- List:
- 5 domestic animals
- 5 wild animals
- Write 1 line about each.



SECTION C - WATER & FOOD

5. Save Water

- Write 5 ways to save water.
- Draw a picture.



6. Healthy Food Chart

- Make a chart of:
- Breakfast
- Lunch
- Dinner
- Include healthy food.

MEAL	HEALTHY FOOD
Breakfast	
Lunch	
Dinner	

SECTION D - TRANSPORT & COMMUNITY

7. Means of Transport

- Draw and name:
- Land transport
- Water transport
- Air transport



8. My Neighbourhood

- Write:
- Places near your home
- Their use



SECTION E - GOOD HABITS & SAFETY

9. Good Habits

- Write 5 good habits at:
- Home
- School



10. Safety Rules


- Write safety rules for:
- Road
- Home



SECTION F - ACTIVITY / PROJECT

11. EVS Scrapbook

- Make a scrapbook with:
- Plants
- Animals
- Transport
- Use pictures and drawings.



12. Daily Observation Diary

- Write daily:
- Weather
- One new thing learned



SUBMISSION GUIDELINES

Maintain a neat and clean notebook

Use colours, drawings and charts.

Observe and write regularly.

Submit after holidays.

Let's explore the world around us and make it better every day!





CLASS 3

MATHEMATICS

SUMMER HOLIDAY HOMEWORK


MAY - JUNE 2026



SECTION A - NUMBER SENSE

1. Number Practice

- Write numbers:
 - ☆ 1 to 500
 - ☆ 500 to 1
- Practice daily.



2. Place Value

- Write place values of numbers.

Example:
345 = 3 Hundreds,
4 Tens, 5 Ones

H	T	O
3	4	5

3. Number Names

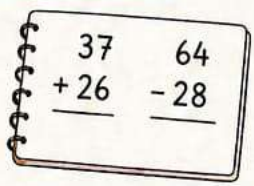
- Write number names:
 - ☆ 1 - 200



SECTION B - BASIC OPERATIONS

4. Addition & Subtraction

- Solve:
 - ☆ 10 addition sums daily.
 - ☆ 10 subtraction sums daily.



5. Multiplication Practice

- Learn tables: 2 to 10
- Write each table 2 times.

5 × 3 = 15
5 × 4 = 20
5 × 5 = 25
...

6. Division Basics

- Solve simple division sums.

Example:
12 ÷ 3 = _____

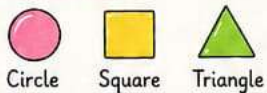
$$\begin{array}{r} 3 \overline{) 12} \\ \underline{12} \\ 0 \end{array}$$

SECTION C - SHAPES & MEASUREMENT

7. Shapes Around Us

- Draw and identify:

2D Shapes



Circle Square Triangle

3D Shapes



Cube Sphere Cylinder

8. Measurement Activity

- Measure objects using a scale (length).

Example:

Table length = _____ cm



SECTION D - THINKING SKILLS

9. Word Problems

Solve daily life problems.

- ☆ A basket has 25 apples. 10 are eaten. How many are left?



- ☆ There are 4 bags with 5 chocolates each. How many chocolates in all?



10. Patterns

- Complete and create patterns.

Number Patterns

2, 4, 6, 8, _____

Shape Patterns



कक्षा 4

हिंदी

ग्रीष्मकालीन अवकाश गृहकार्य

(मई - जून 2026)

पढ़ें, सीखें,
लिखें और
आगे बढ़ें!



खंड A - पठन कौशल

1. दैनिक पठन

☆ रोज़ 1 पृष्ठ पढ़ें (कहानी/पाठ)।

ध्यान दें:

- शुद्ध उच्चारण
- सही गति



2. पठन के बाद समझ

पढ़े गए पाठ पर लिखें:

- ☆ मुख्य विचार
- ☆ 5 नए शब्द व उनके अर्थ
- ☆ 2 वाक्य अपने विचारों के



खंड B - लेखन कौशल

3. वाक्य लेखन

लिखें 10-12 वाक्य:

- ☆ मेरा विद्यालय
- ☆ मेरा प्रिय शिक्षक



4. अनुच्छेद लेखन

किसी एक विषय पर 10-12 पंक्तियों लिखें:

- ☆ मेरा सबसे अच्छा मित्र
- ☆ मेरा पसंदीदा खेल
- ☆ मेरी गर्मी की छुट्टियों



5. पत्र लेखन

अपने मित्र को छुट्टियों के बारे में पत्र लिखें।



खंड C - व्याकरण अभ्यास

6. शब्द भेद

लिखें:

- ☆ 15 संज्ञा
- ☆ 15 क्रिया
- ☆ 15 विशेषण



7. काल (Tenses)

लिखें 5-5 वाक्य:

- ☆ वर्तमान काल
- ☆ भूतकाल



8. विलोम / पर्यायवाची

लिखें:

- ☆ 15 विलोम शब्द
- ☆ 15 पर्यायवाची शब्द



खंड D - रचनात्मक गतिविधियाँ

9. कहानी लेखन

8-10 पंक्तियों की कहानी लिखें।

शामिल करें:

- ☆ पात्र
- ☆ स्थान
- ☆ अंत



10. पोस्टर बनाओ

विषय:

- ☆ जल बचाओ
- ☆ स्वच्छ भारत



खंड E - बोलने का अभ्यास

11. बोलो और सुनाओ

किसी विषय पर 6-8 वाक्य बोलें।



12. कविता पाठ


2 हिंदी कविताएँ याद करें।
भाव और हाव-भाव के साथ सुनाएँ।



खंड F - प्रोजेक्ट कार्य

13. मेरा शब्दकोश

एक छोटा शब्दकोश बनाएं।
A-Z के अनुसार शब्द और अर्थ लिखें।



14. दैनिक लेखन

रोज़ लिखें:

- ☆ आज का मौसम
- ☆ आज क्या नया सीखा



प्रस्तुति निर्देश

- साफ-सुथरी कॉपी/फाइल बनाएं।
- रंग, चित्र और बॉक्स का प्रयोग करें।
- नियमित अभ्यास करें।
- छुट्टियों के बाद जमा करें।

यह गृहकार्य बच्चों को आत्मविश्वास बढ़ाने, भाषा में सुधार करने और रचनात्मक बनने में मदद करेगा।

हिंदी हमारी पहचान है,
इसे पढ़ें और आगे बढ़ें!



CLASS 4 ENGLISH

SUMMER HOLIDAY HOMEWORK

MAY - JUNE 2026



SECTION A - READING SKILLS

1. Daily Reading

- Read 1 page daily from a storybook.



Focus on:

- ★ Pronunciation
- ★ Fluency

2. Reading Response

After reading, write:

- ★ Main idea
- ★ 5 new words with meanings
- ★ 2 sentences about the story



SECTION B - WRITING SKILLS

3. Sentence Writing

Write 10-12 sentences on:

- ★ My School
- ★ My Favourite Teacher



4. Paragraph Writing


Write 10-12 lines on any one:

- ★ My Best Friend
- ★ My Favourite Hobby
- ★ My Summer Vacation



5. Letter Writing

Write a letter to your friend about your holidays.




SECTION C - GRAMMAR PRACTICE

6. Parts of Speech

Write:

- ★ 15 Nouns
- ★ 15 Verbs
- ★ 15 Adjectives



7. Tenses

Write 5 sentences each in:

- ★ Present tense
- ★ Past tense



8. Opposites & Synonyms

Write:

- ★ 15 Opposites
- ★ 15 Synonyms



SECTION D - CREATIVE ACTIVITIES

9. Story Writing

Write a short story (8-10 lines).

Include:

- ★ Characters
- ★ Setting
- ★ Ending



10. Poster Making

Make a poster on:

- ★ Save Water
- ★ Clean India



SECTION E - SPEAKING SKILLS

11. Show and Tell

Speak 6-8 sentences on any topic.



12. Recitation

- Learn and recite 2 English poems.
- Use expression and actions.



SECTION F - PROJECT WORK

13. My Mini Dictionary

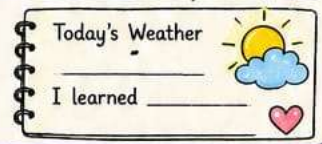
Create a small dictionary. Write words A-Z with meanings.



14. Daily Reflection

Write daily:

- ★ Today's weather
- ★ One new thing learned



SUBMISSION GUIDELINES

Maintain a neat notebook or file.



Use colours, headings and boxes.



Practice regularly.



Submit after the holidays.

English is Fun!
Keep Reading, Keep Learning
and Shine Bright!






CLASS 4

EVS

(THE WORLD AROUND US)

SUMMER HOLIDAY HOMEWORK

MAY - JUNE 2026



SECTION A - MY ENVIRONMENT

1. My Surroundings

- Observe your surroundings and write:
 - ☆ 5 things seen at home
 - ☆ 5 things seen outside



2. Cleanliness Check


- Make a list:
 - ☆ Clean places
 - ☆ Dirty places
- Write how to keep them clean.



SECTION B - PLANTS & ANIMALS

3. Plant Observation

- Observe a plant for 5 days.
- Write:
 - ☆ Changes noticed
 - ☆ Watering details



4. Animals Around Me

- List:
 - ☆ 5 domestic animals
 - ☆ 5 wild animals
- Write 1-2 lines about each.



SECTION C - WATER & FOOD

5. Save Water Activity

- Write 5 ways to save water.
- Draw a related picture.



6. My Food Chart

- Make a chart of:
 - ☆ Breakfast
 - ☆ Lunch
 - ☆ Dinner
- Include healthy food items.

MEAL	HEALTHY FOOD ITEMS
Breakfast	
Lunch	
Dinner	

SECTION D - TRAVEL & COMMUNITY

7. Means of Transport

- Draw and name:
 - ☆ Land transport
 - ☆ Water transport
 - ☆ Air transport



8. My Neighbourhood

- Write:
 - ☆ Places near your home
 - ☆ Their importance



SECTION E - THINKING & AWARENESS

9. Good Habits

- Write 5 good habits:
 - ☆ At home
 - ☆ In school



10. Safety Rules

- Write safety rules for:
 - ☆ Road
 - ☆ Home



SECTION F - ACTIVITY / PROJECT

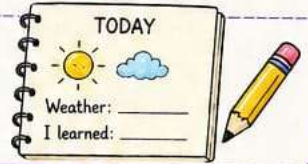
11. Scrapbook

- Make a scrapbook with:
 - ☆ Plants
 - ☆ Animals
 - ☆ Transport
- Use pictures and drawings.



12. Daily Observation Diary

- Write daily:
 - ☆ Weather
 - ☆ One new thing learned



SUBMISSION GUIDELINES

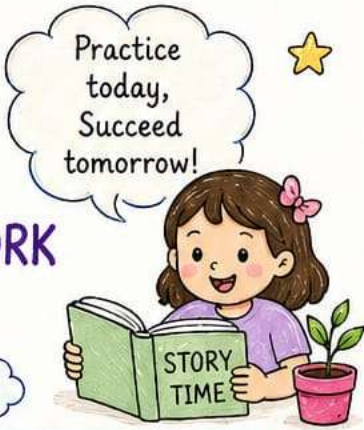
- Maintain a neat and clean file.
- Use colours, drawings and charts.
- Observe and write regularly.
- Submit after holidays.

Let's explore, learn and care for the world around us!
Stay Curious, Stay Happy!





CLASS 5 ENGLISH SUMMER HOLIDAY HOMEWORK



MAY - JUNE 2026

Read, Write, Learn and Grow!

SECTION A - READING SKILLS

1. Daily Reading

Read 1-2 pages daily from a storybook.

Focus on:

- ☆ Pronunciation
- ☆ Fluency
- ☆ Understanding



2. Reading Response

After reading, write:

- ☆ Main idea
- ☆ 5 new words with meanings
- ☆ 3 sentences about the story



SECTION B - WRITING SKILLS

3. Sentence Writing

Write 10-12 sentences on:

- ☆ My School
- ☆ My Favourite Teacher



4. Paragraph Writing

Write 12-15 lines on any one:

- ☆ My Best Friend
- ☆ My Summer Holidays
- ☆ My Favourite Hobby

Add a drawing.



5. Letter Writing

Write a letter to your friend about your holidays.



SECTION C - GRAMMAR PRACTICE

6. Parts of Speech

Write:

- ☆ 20 Nouns
- ☆ 20 Verbs
- ☆ 20 Adjectives



7. Tenses

Write 5 sentences each in:

- ☆ Present tense
- ☆ Past tense
- ☆ Future tense



8. Opposites & Synonyms

Write:

- ☆ 20 Opposites
- ☆ 20 Synonyms



SECTION D - CREATIVE ACTIVITIES

9. Story Writing

Write a story (12-15 lines).

Include:

- ☆ Characters
- ☆ Setting
- ☆ Problem and solution



10. Poster Making

Make a colourful poster on any one topic:


- ☆ Save Environment
- ☆ Save Water



SECTION E - SPEAKING SKILLS

11. Show and Tell

Speak 8-10 sentences on any topic.



12. Recitation

Learn and recite 2-3 English poems. Use expression and actions.

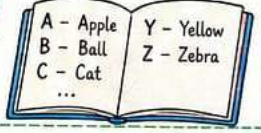


SECTION F - PROJECT WORK

13. My Mini Dictionary

Create your own mini dictionary.

Write words A-Z with meanings.



14. Daily Reflection

Write daily:

- ☆ Today's weather
- ☆ One new thing learned
- ☆ One good action



Read More Write Better Speak Confidently Dream Bigger!

SUBMISSION GUIDELINES

- ☆ Maintain a neat and organized notebook/file.
- ☆ Use colours, headings and drawings.
- ☆ Practice regularly.
- ☆ Submit after holidays.

A little effort today brings a big success tomorrow!



Practice today,
Succeed tomorrow!



CLASS 5

MATHEMATICS

SUMMER HOLIDAY HOMEWORK

MAY - JUNE 2026


Maths is Fun, Practice Makes Us Perfect!



SECTION A - NUMBER SYSTEM

1. Number Practice

- Write numbers:
 - ☆ 1 to 1000
 - ☆ 1000 to 1
- Practice regularly for accuracy and neatness.



2. Place Value & Expanded Form

- Write place value and expanded form.

Example:

$$45,678 = 40,000 + 5,000 + 600 + 70 + 8$$

TTh	Th	H	T	O
4	5	6	7	8

3. Number Names

- Write number names: 1-10,000

1 2 3

SECTION C - FRACTIONS & DECIMALS

7. Fractions

- Write and solve:
 - ☆ Like and unlike fractions
 - ☆ Simple addition of fractions

$$\frac{1}{4} + \frac{1}{4} = \frac{2}{4} = \frac{1}{2}$$

8. Decimals

- Write decimals and convert:
 - ☆ Fraction → Decimal

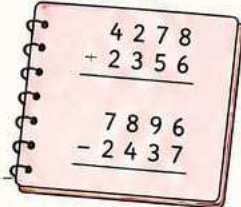
$$\frac{3}{4} = 0.75$$

$$\frac{1}{2} = 0.5$$

SECTION B - OPERATIONS

4. Addition & Subtraction

- Solve daily:
 - ☆ 10 addition sums
 - ☆ 10 subtraction sums



5. Multiplication

Practice:

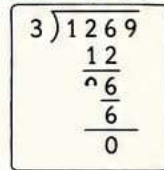
- ☆ 2-digit × 2-digit
- ☆ 3-digit × 1-digit

$$23 \times 47$$

$$345 \times 6$$

6. Division


- Solve division problems.
 - ☆ Include word-based questions.



SECTION D - MEASUREMENT

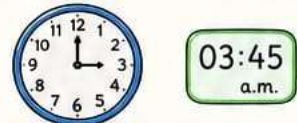
9. Length, Weight & Capacity

- Solve problems based on:
 - ☆ cm, m, km
 - ☆ g, kg
 - ☆ ml, l



10. Time

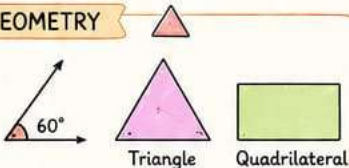
- Solve:
 - ☆ Time-based problems
 - ☆ Word problems



SECTION E - GEOMETRY


11. Shapes

- Draw and label:
 - ☆ Angles
 - ☆ Triangles
 - ☆ Quadrilaterals



12. Symmetry

- Draw figures showing line symmetry.



SECTION F - REAL LIFE MATHS

13. Money Activity

- Create a bill of 5 items.
 - ☆ Add total and find balance.



14. My Budget Plan

- Plan a small budget (₹100-₹200).



SECTION G - THINKING SKILLS

15. Word Problems

- Solve daily life problems.

Example:

- A shopkeeper has 125 apples. He sells 48 apples. How many apples are left?



16. Patterns & Puzzles

- Complete number patterns.
- Solve simple puzzles.

Pattern: 2, 5, 8, 11, __, __



SECTION H - PROJECT WORK

17. Maths Scrapbook

- Make a scrapbook including:
 - ☆ Fractions
 - ☆ Shapes
 - ☆ Real-life maths



18. Maths Around Me

- Observe and write:
 - ☆ Objects and their shapes
 - ☆ Use of maths at home



Maths is Everywhere!



SUBMISSION GUIDELINES

- ☆ Maintain a neat and organized notebook/file.
- ☆ Use diagrams, colours, charts and creativity.
- ☆ Practice regularly.
- ☆ Submit after the holidays.

Keep Exploring,
Keep Learning and
Keep Growing!

CLASS 5

EVS

(THE WORLD AROUND US)

SUMMER HOLIDAY HOMEWORK

MAY - JUNE 2026

Observe • Learn • Care • Share

Let's Explore the World Around Us!

Small Steps Today, Better Tomorrow!

SECTION A - ENVIRONMENT AROUND ME

1. My Surroundings Study

Observe and write:

- ☆ 5 natural things
- ☆ 5 man-made things



2. Cleanliness Survey

Observe your area and write:

- ☆ Clean places
 - ☆ Unclean places
- Suggest 5 ways to improve cleanliness.



SECTION B - PLANTS & ANIMALS

3. Plant Observation

Observe a plant for 5-7 days.

Record:

- ☆ Growth changes
- ☆ Watering details
- ☆ Sunlight exposure



4. Animal Classification

List:

- ☆ 5 herbivores
- ☆ 5 carnivores
- ☆ 5 omnivores



Write 1-2 lines about each.

SECTION C - WATER & RESOURCES

5. Water Conservation

Write 6-8 ways to save water.



6. Resources Around Us

List resources used daily:

- Water
- Electricity
- Fuel



Write their importance.

SECTION D - COMMUNITY & TRANSPORT

7. Transport Study

Draw and classify:

- ☆ Land transport
- ☆ Water transport
- ☆ Air transport

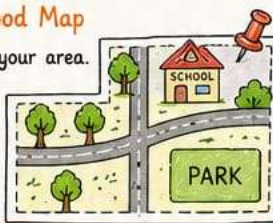


8. My Neighbourhood Map

Draw a simple map of your area.

Include:

- ☆ School
- ☆ Park
- ☆ Shops



SECTION E - THINKING & AWARENESS

9. Good Habits

Write 6 good habits for:

- ☆ Home
- ☆ School



10. Safety Rules

Write safety rules for:

- ☆ Road
- ☆ Home
- ☆ School




SECTION F - ACTIVITY / PROJECT

11. EVS Scrapbook

Include:

- ☆ Plants
- ☆ Animals
- ☆ Resources
- ☆ Transport



12. Poster Making

Topic:

- ☆ Save Environment
- ☆ Save Water



SECTION G - PROJECT WORK

13. Daily Observation Diary

Write daily:

- ☆ Weather
- ☆ One new thing learned
- ☆ One good action



14. Nature Walk Report

Take a walk in your surroundings and write:

- ☆ What you saw
- ☆ What you learned



SUBMISSION GUIDELINES

- ☆ Maintain a neat and organized file/notebook.
- ☆ Use colours, diagrams, charts and pictures.
- ☆ Observe, think and write regularly.
- ☆ Do your work honestly.
- ☆ Submit after the holidays.



LEARN TODAY, LEAD TOMORROW!

Let's make our holidays meaningful, joyful and full of learning!

Care for Nature, Nature will Care for You.

कक्षा 5

हिंदी

ग्रीष्मकालीन अवकाश गृहकार्य

मई - जून 2026

पढ़ें, लिखें, समझें और आगे बढ़ें!

हिंदी सीखें,
ज्ञान बढ़ाएँ,
हर दिन कुछ
नया अपनाएँ !



खंड A - पठन कौशल



कार्य 1 : दैनिक पठन

- रोज़ 1-2 पृष्ठ पढ़ें (कहानी/पाठ)
- ध्यान दें:
 - ☆ शुद्ध उच्चारण
 - ☆ सही गति
 - ☆ अर्थ समझना



कार्य 2 : पठन के बाद समझ

- पढ़े गए पाठ पर लिखें:
 - ☆ मुख्य विचार
 - ☆ 5 नए शब्द व उनके अर्थ
 - ☆ 3 वाक्य अपने विचारों के



खंड B - लेखन कौशल



कार्य 3 : वाक्य लेखन

- लिखें 10-12 वाक्य:
 - ☆ मेरा विद्यालय
 - ☆ मेरा प्रिय शिक्षक



कार्य 4 : अनुच्छेद लेखन

- किसी एक विषय पर 12-15 पंक्तियाँ लिखें:
 - ☆ मेरा प्रिय खेल
 - ☆ मेरी गर्मी की छुट्टियाँ
 - ☆ मेरा लक्ष्य
- चित्र भी बनाएं



कार्य 5 : पत्र लेखन

- अपने मित्र को छुट्टियों के अनुभव के बारे में पत्र लिखें।

खंड C - व्याकरण अभ्यास



कार्य 6 : शब्द भेद

- लिखें:
 - ☆ 20 संज्ञा
 - ☆ 20 क्रिया
 - ☆ 20 विशेषण



कार्य 7 : काल (Tenses)

- लिखें 5-5 वाक्य:
 - ☆ वर्तमान काल
 - ☆ भूतकाल
 - ☆ भविष्य काल



कार्य 8 : विलोम / पर्यायवाची

- लिखें:
 - ☆ 20 विलोम शब्द
 - ☆ 20 पर्यायवाची शब्द

खंड D - रचनात्मक गतिविधियाँ



कार्य 9 : कहानी लेखन

- 12-15 पंक्तियों की कहानी लिखें। शामिल करें:
 - ☆ पात्र
 - ☆ स्थान
 - ☆ समस्या और समाधान



कार्य 10 : पोस्टर बनाओ

- विषय:
 - ☆ पर्यावरण संरक्षण
 - ☆ जल बचाओ



खंड E - बोलने का अभ्यास



कार्य 11 : बोलो और सुनाओ

- किसी विषय पर 8-10 वाक्य बोलें।



कार्य 12 : कविता पाठ

- 2-3 हिंदी कविताएँ याद करें।
- भाव और हाव-भाव के साथ सुनाएँ।

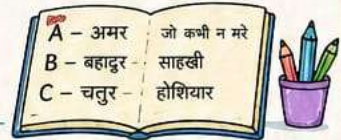


खंड F - प्रोजेक्ट कार्य



कार्य 13 : मेरा शब्दकोश

- A-Z के अनुसार शब्द और अर्थ लिखें।



कार्य 14 : दैनिक लेखन

- रोज़ लिखें:
 - ☆ आज का मौसम
 - ☆ आज क्या नया सीखा
 - ☆ एक अच्छा काम



प्रस्तुति निर्देश

- ✓ साफ-सुथरी और सुव्यवस्थित कॉपी बनाएँ।
- ✓ रंग, चित्र और चार्ट का प्रयोग करें।
- ✓ नियमित अभ्यास करें।
- ✓ छुट्टियों के बाद जमा करें।

खास बात

यह गृहकार्य बच्चों को भाषा में सुधार, आत्मविश्वास में वृद्धि, रचनात्मक सोच और बेहतर अभिव्यक्ति में मदद करेगा।

हिंदी हमारी पहचान है,
इसे सीखना
हमारा सम्मान है।

ग्रीष्मकालीन संगीत गृहकार्य (Summer Music Homework)

कक्षा 3 से 5 के लिए (मध्यम स्तर)



1 गीत लेखन



अपनी संगीत पुस्तिका में स्कूल की प्रार्थना, एक देशभक्ति गीत और एक भजन सुंदर लिखावट में लिखें।



2 वादकों की जानकारी



किन्हीं 3 प्रसिद्ध भारतीय संगीतकारों (जैसे- पंडित रविशंकर, बिस्मिल्लाह खान) के चित्र लगाएँ और उनके वाद्ययंत्र का नाम लिखें।



Ravi Shankar

Sitar



Bismillah Khan

Shehnai



Musiasna

Tabla

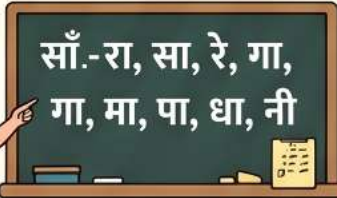
3 DIY प्रोजेक्ट (कबाड़ से जुगाड़)



घर पर उपालब्ध बेकार सामान (जैसे- खाली डिब्बे, रबर बैंड, बोतल) का उपयोग करके एक छोटा सा वाद्ययंत्र (जैसे- गिटार या ड्रम) बनाएँ।



4 परिभाषा याद करें



संगीत की परिभाषा और 'स्वर' (सा, रे, गा, मा, पा, धा, नी) को क्रम से लिखना और याद करना सीखें।