

जूम एप्लीकेशन



के माध्यम से
जिला एवं अधीनस्थ न्यायालयों
के समक्ष सुनवाई में शामिल होने की
सरल प्रक्रिया

(B) डेस्कटॉप / लैपटॉप उपयोगकर्ता हेतु



राजस्थान उच्च न्यायालय



माननीय राजस्थान उच्च न्यायालय द्वारा
अधिकृत वीसी प्लेटफार्म
जुम (Zoom Meeting)
के माध्यम से अधिवक्तागण एवं पक्षकार
जिला एवं अधीनस्थ न्यायालयों
के समक्ष
सुनवाई में शामिल हो सकते हैं

आवश्यक साधन

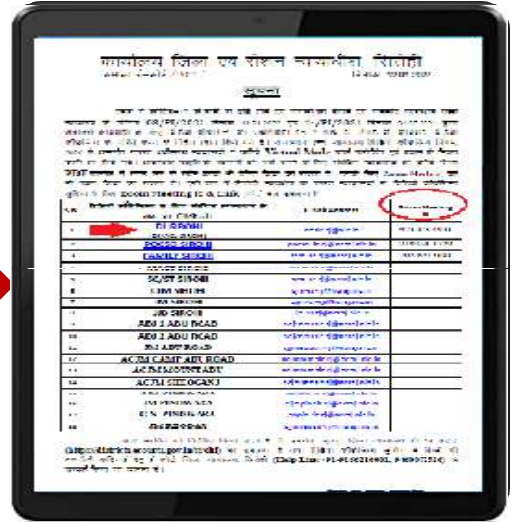
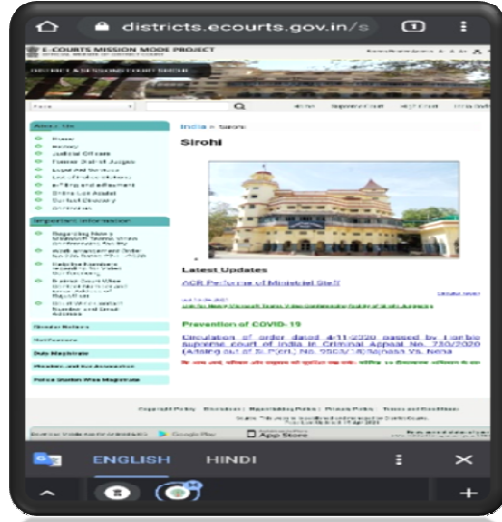
- ✓ डेस्कटॉप/लैपटॉप
- ✓ समुचित इंटरनेट कनेक्शन
- ✓ न्यायालय की जुम मीटिंग ID अथवा VC लिंक

नोट: न्यायालय के निर्देशानुसार अथवा न्यायालय द्वारा निर्धारित तिथि, समय पर ही आप सुनवाई हेतु VC से जुड़ें

सम्बंधित न्यायालय का VC लिंक कैसे प्राप्त करें?

- जिले के समस्त न्यायालयों की VC लिंक जिला न्यायालयों की आधिकारिक वेबसाइट पर उपलब्ध हैं

<https://districts.ecourts.gov.in/rajasthan>



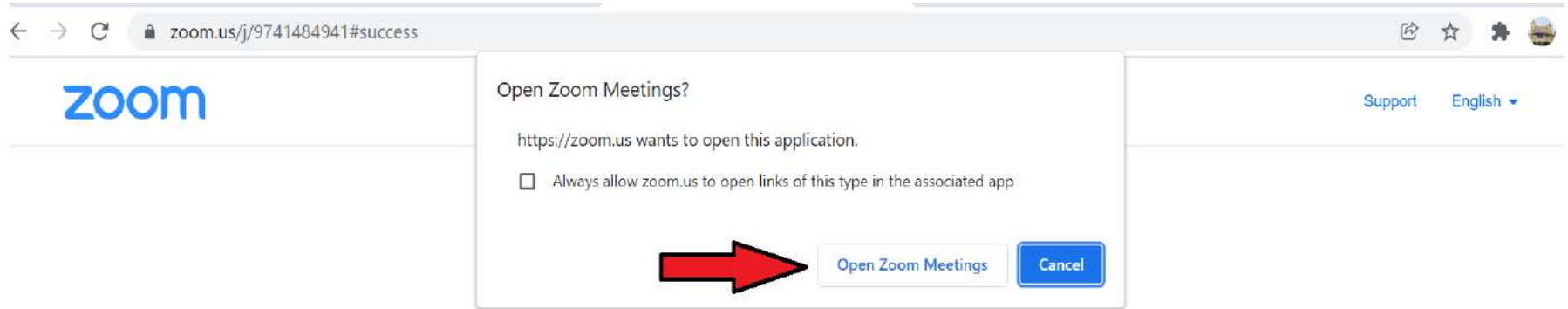
- न्यायालयों द्वारा VC लिंक E-mail, SMS अथवा Whatsapp के माध्यम से भी शेयर की जाएगी
- मीटिंग आईडी एवं VC लिंक प्राप्त करने हेतु आप सम्बंधित न्यायालय के स्टाफ अथवा सिस्टम ऑफिसर से भी संपर्क कर सकते हैं



न्यायालय के नाम अथवा न्यायालय के नाम के आगे प्रदर्शित मीटिंग लिंक पर केवल क्लिक टैप करके आप VC में शामिल हो सकते हैं



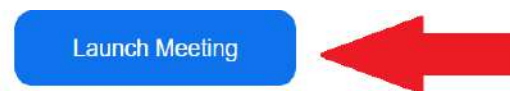
प्रथम बार लॉगिन/ VC लिंक पर टैप करने पर आपके वेब ब्राउज़र में आपको निम्न विकल्प दिखाई देंगा। Open Zoom Meeting पर Click करके Zoom App को Open करे **अथवा** Browser में खोलने के लिए Lunch Meeting पर Click करे। :-



Click **Open Zoom Meetings** on the dialog shown by your browser

If you don't see a dialog, click **Launch Meeting** below

By clicking "Launch Meeting", you agree to our [Terms of Service](#) and [Privacy Statement](#)



Don't have Zoom Client installed? [Download Now](#)



अपनी पहचान सुनिश्चित करने हेतु अपना विवरण (Display Name) सही-सही अंकित करें, उदाहरणार्थ :-



Zoom

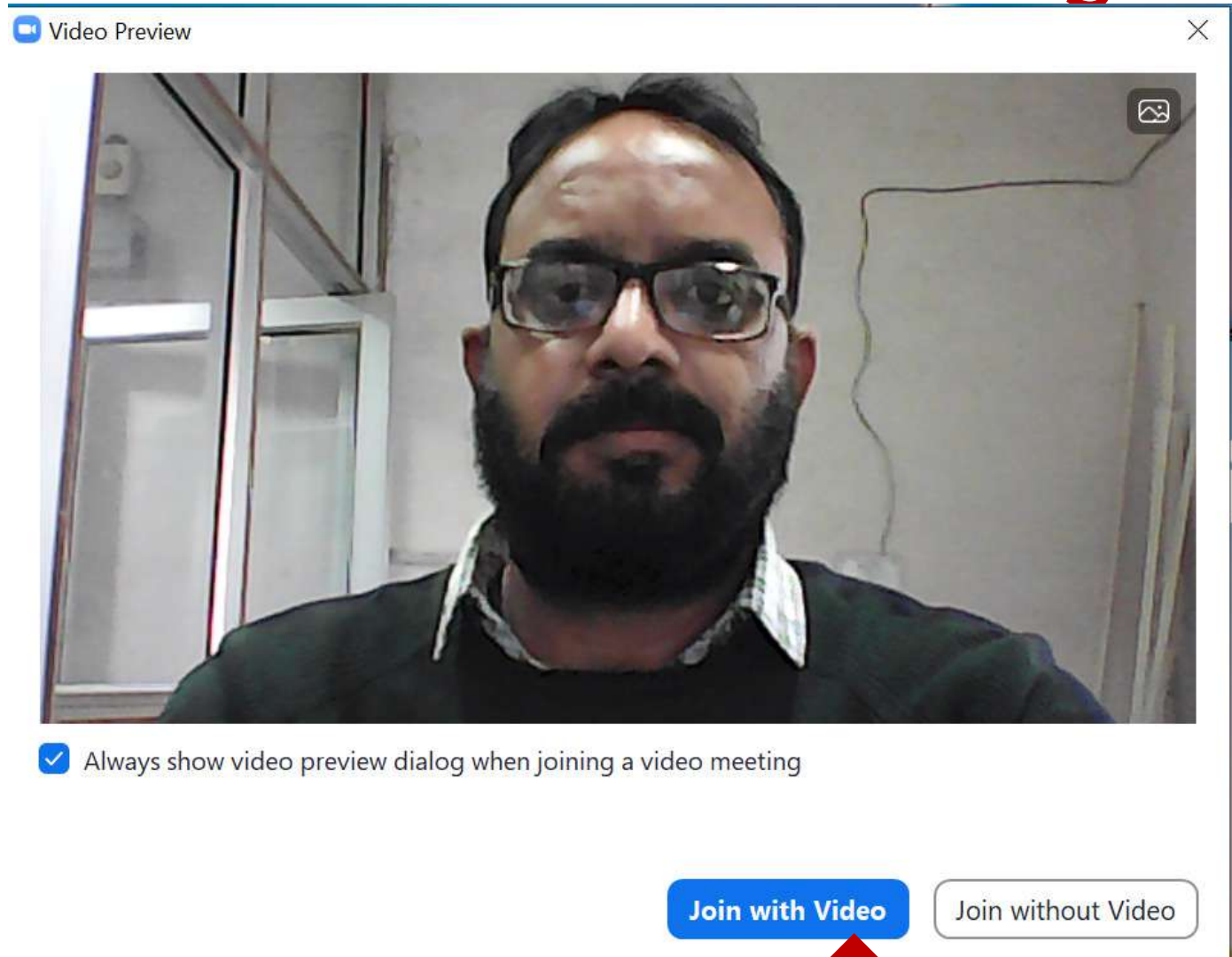
Enter your name

Your Name

Remember my name for future meetings

By clicking "Join", you agree to our [Terms of Service](#) and [Privacy Statement](#).

आप Join with Video विकल्प का चुनाव करें



Zoom ँप इंटरफ़ेस

प्रक्रिया संपन्न होने के पश्चात् Join Now पर क्लिक करें, Sign In करने की आवश्यकता नहीं है, Zoom ँप इंटरफ़ेस भी वेब ब्राउज़र इंटरफ़ेस के सामान ही है



The screenshot displays the Zoom Meeting interface. At the top, the window title is "Zoom Meeting". The main video area shows a participant named "Shahnawaz Ali" in a small window at the top and a larger video of a man in a red and beige striped sweater. The bottom toolbar includes icons for Mute, Stop Video, Participants (2), Chat, Share Screen, Record, Reactions, and Apps. A "Leave" button is visible in the bottom right corner. The name "Sirohi DJ Court" is visible in the bottom left corner of the video area.

Join होने पर निम्न स्क्रीन प्रदर्शित होंगी। आपको वीसी के दौरान अपने Mike Mute रखने है जब आप को बोलना हो तभी Mike को unmute करे।

Zoom Meeting

Shahnawaz Ali

Sirohi DJ Court

Mute Stop Video

Participants 2 Chat Share Screen Record Reactions Apps

Leave

Document Visualizer द्वारा अधिवक्तागण/पक्षकारान को दस्तावेज प्रदर्शित किया जा सकता है, जो कि निम्न प्रकार से दिखाई देगा।

The screenshot displays a Zoom meeting interface. At the top, a green bar indicates 'You are viewing Sirohi DJ Court's screen'. Below this is a video control bar with various icons and a dropdown menu showing 'Video Control (041e:4057)'. The main content is a document titled 'शपथ-पत्र' (Oath Paper) with a form for personal details and a list of six numbered points. The video control bar at the bottom includes options like Mute, Stop Video, Participants, Chat, Share Screen, Record, Reactions, and Apps. A 'Leave' button is visible in the bottom right corner.

File Edit View Window Help You are viewing Sirohi DJ Court's screen View Options

Video Control (041e:4057)

5. शपथ-पत्र

में पुत्र / पुत्री श्री

निवासी

गाँव / शहर तहसील जिला

राजस्थान का / की हूँ। मैं शपथ पूर्वक बयान करता / करती हूँ कि -

- (1) मैं राजस्थान के अनुसूचित जाति / जन जाति वर्ग की अधिकृत सूची में सम्मिलित जाति का / की सदस्य हूँ।
- (2) मैं उपरोक्त प्रकारणों की साह्य हेतु आवश्यक प्रमाण / साह्य उपलब्ध कराने को तैयार हूँ।
- (3) मैं और मेरा परिवार अन्य राज्य से राजस्थान राज्य में माईग्रेट (विस्थापित) होकर नहीं आये हैं।
- (4) यह कि मैंने किसी भी जिले / प्रदेश से जाति का प्रमाण पत्र नहीं बनवाया है।
- (5) यदि जाति प्रमाण पत्र की दोहरी / सशोधित प्रति हेतु आवेदन किया गया है तो हों अथवा नहीं।
- (6) मेरे द्वारा पूर्व में जारी जाति प्रमाण पत्र क्रमांक _____ दिनांक _____ प्राप्त किया हुआ है। उक्त प्रमाण पत्र की दोहरी / सशोधित प्रति जारी करवानी है।

हस्ताक्षर शपथग्रहिता

सत्यापन

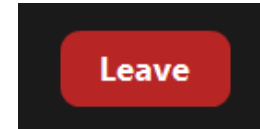
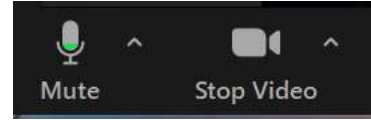
मैं सत्यापित करता हूँ / करती हूँ कि

Mute Stop Video Participants Chat Share Screen Record Reactions Apps Leave

For Leave meeting ↑

**वेब ब्राउज़र में पूछे जाने पर
Camera & Microphone
की permissions 'ALLOW' करना न भूलें**

महत्वपूर्ण टिप्स



- सर्वप्रथम लॉबी / वेटिंग रूम में प्रतीक्षा करें, न्यायालय द्वारा एडमिट किये जाने पर आप सुनवाई में भाग ले सकेंगे, सुनवाई के दौरान हमेशा न्यायालय के निर्देशों की पालना सुनिश्चित करें।
- सभी प्रतिभागी कार्यवाही की गरिमा के अनुरूप **सोबर पोशाक** पहनें।
- न्यायालय द्वारा निर्धारित तिथि और समय पर कार्यवाही की जाएगी। **समय की पाबंदी रखें**।
- प्रत्येक प्रतिभागी को समस्त **शिष्टाचार और प्रोटोकॉल** का पालन करना अनिवार्य होगा जैसे कि न्यायालय के समक्ष व्यक्तिशः उपस्थिति के दौरान किया जाता है।
- हमेशा **माइक को म्यूट रखें**, केवल तब ही अनम्यूट करें जब आपको संबोधित करने की आवश्यकता हो, अपने **वीडियो को हमेशा ऑन रखें**।
- बेहतर ध्वनि अनुभव के लिए ईयरफोन-माइक का उपयोग करें।
- आपसे सम्बंधित प्रकरण की सुनवाई होने के पश्चात **Leave** करना न भूलें
- एक कक्ष में एक से अधिक व्यक्ति VC ज्वाइन न करें अन्यथा आवाज गूंजने लगेगी।
- Zoom Meeting के अतिरिक्त न्यायालय द्वारा स्वीकृत अन्य माध्यमों से भी VC में जुड़ सकते हैं।

धन्यवाद