

HOW TO APPLY ONLINE

ಆನ್‌ಲೈನ್ ಅರ್ಜಿಯನ್ನು ಸಲ್ಲಿಸುವ ವಿಧಾನ.

A. All eligible candidates shall visit the below mentioned websites to apply online application for the post of Peon.

ಎಲ್ಲಾ ಅರ್ಹ ಅಭ್ಯರ್ಥಿಗಳು, ಸೇವಕರ ಹುದ್ದೆಗೆ ಆನ್‌ಲೈನ್ ಅರ್ಜಿ ಸಲ್ಲಿಸಲು ಈ ಕೆಳಕಂಡ ವೆಬ್‌ಸೈಟ್‌ಗಳನ್ನು ಸಂದರ್ಶಿಸಬೇಕು.

<https://districts.ecourts.gov.in/mysuru-onlinerecruitment> or
<http://karnatakajudiciary.kar.nic.in/districtrecruitment.asp>

B. Click on “Apply online” button.

“Apply online” ಗುಂಡಿಯನ್ನು ಒತ್ತಿರಿ.



**KARNATAKA JUDICIARY
RECRUITMENT MANAGEMENT SYSTEM
Prl. District and Session Court, MYSURU**

Home 03/06/2023

Karnataka Judiciary Online Recruitment, PRL. DISTRICT AND SESSIONS COURT, MYSURU.

Sl.no.	Notification No	Name of the post	Last Date	Status
1	ADMN 8773/2023	Recruitment for the post of Peon	04/07/2023	online Application

C. Candidates shall read the “GENERAL INSTRUCTIONS” carefully before submitting the online application so as to avoid mistakes or rejection of application.

ಅಭ್ಯರ್ಥಿಗಳು ತಪ್ಪುಗಳಿಂದ ಅಥವಾ ತಿರಸ್ಕರಿಸುವಿಕೆಯಿಂದ ದೂರವಿರಲು ಅರ್ಜಿಗಳನ್ನು ಸಲ್ಲಿಸುವ ಮೊದಲು ಎಲ್ಲಾ “ಸಾಮಾನ್ಯ ಸೂಚನೆ”ಗಳನ್ನು ಎಚ್ಚರಿಕೆಯಿಂದ ಹಾಗೂ ಸಂಪೂರ್ಣವಾಗಿ ಓದಿಕೊಳ್ಳಬೇಕು.



KARNATAKA JUDICIARY RECRUITMENT MANAGEMENT SYSTEM Prl. District and Session Court, MYSURU



Home

03/06/2023

INSTRUCTIONS FOR FILLING ONLINE RECRUITMENT

Fresh Application

Sl.No.	GENERAL INSTRUCTIONS TO THE APPLICANT
1	Applicants shall read all the instructions carefully before submitting online application, so as to avoid the mistakes /rejection.
2	Applicants shall compulsory provide the Mobile Number and valid e-mail ID, for communication at relevant columns while submitting Online application. The authority is not responsible for non-receipt of SMS or E-mail.
3	Applicants shall pass 10th STD/S.S.L.C or equivalent examination conducted by the Department of Public Instructions. In case of CBSE Syllabus, The applicant should fill the percentage of Xth by converting CGPA into a percentage as per the rules of Central Board.



D. Candidates shall confirm that the “General Instructions” have been read by clicking check box “I Accept that I have gone through all the instructions” and click “Apply” Button to proceed for online application.

ಅಭ್ಯರ್ಥಿಗಳು "ಸಾಮಾನ್ಯ ಸೂಚನೆಗಳ" ಚೆಕ್ ಬಾಕ್ಸ್ ಅನ್ನು ಕ್ಲಿಕ್ ಮಾಡುವುದರ ಮೂಲಕ "ನಾನು ಎಲ್ಲಾ ಸೂಚನೆಗಳನ್ನು ಓದಿದ್ದೇನೆ ಎಂದು ಒಪ್ಪುತ್ತೇನೆ" ಎಂದು ಪ್ರಮಾಣೀಕರಿಸಬೇಕು ಮತ್ತು ಆನ್‌ಲೈನ್ ಅರ್ಜಿಗಾಗಿ ಮುಂದುವರಿಯಲು “Apply” (“ಅನ್ವಯಿಸು”) ಗುಂಡಿಯನ್ನು ಕ್ಲಿಕ್ ಮಾಡಿ ದೃಢಪಡಿಸಬೇಕು.

12	The candidates shall produce all the original Testimonials along with one set of photocopies at the time verification Viva-voce.
13	If any applicant is found to attempt / obtain extraneous support by any means for candidature from any officials or non-officials, he/she will not be eligible for appointment.
<input type="checkbox"/> I Accept that I have gone through all the instructions	
<input type="button" value="Apply"/> <input type="button" value="Cancel"/>	
<input type="button" value="Already Applied"/> <input type="button" value="Go"/>	

E. Candidates shall ensure that they are submitting online application for correct post.

ಅಭ್ಯರ್ಥಿಗಳು ಸರಿಯಾದ ಹುದ್ದೆಗೆ ಆನ್‌ಲೈನ್ ಅರ್ಜಿಯನ್ನು ಸಲ್ಲಿಸುತ್ತಿದ್ದೇವೆ ಎಂದು ಖಚಿತಪಡಿಸಿಕೊಳ್ಳಬೇಕು.

**KARNATAKA JUDICIARY
RECRUITMENT MANAGEMENT SYSTEM**
Prl. District and Session Court, MYSURU

Home 03/06/2023

* fields are mandatory, Best views on Mozilla Firefox 16,google chrome 10 and higher versions

Notification No. ADMN 8773/2023 Last Date :

Select Post:*

F. Candidates shall submit the correct “Personal Information” .

Fields marked with “*” mark are compulsory fields.

ಅಭ್ಯರ್ಥಿಗಳು ಸರಿಯಾದ ವೈಯಕ್ತಿಕ ಮಾಹಿತಿಯನ್ನು ಸಲ್ಲಿಸಬೇಕು.

“*” ಚಿಹ್ನೆಯಿಂದ ಗುರುತಿಸಲಾದ ಕ್ಷೇತ್ರಗಳು ಕಡ್ಡಾಯ ಕ್ಷೇತ್ರಗಳಾಗಿವೆ.

1. The Candidates shall enter the name as mentioned in “X / S.S.L.C” marks card.

ಅಭ್ಯರ್ಥಿಗಳು “X / S.S.L.C” ಅಂಕಪಟ್ಟಿಯಲ್ಲಿ ಪ್ರಸ್ತಾಪಿಸಿದಂತೆ ಹೆಸರನ್ನು ನಮೂದಿಸಬೇಕು.

Personal Information

1. Name of the Applicant in full(as in X/SSLC Marks card).*

(Max 50 Characters)

2. Name of Father :*

--Select--

(Max 50 Characters)

3. Gender:*

Male Female Transgender

4. Date of Birth:*

D: / Month / Year

Age as on Last date of Notification: 0

5. Category Claimed:*

--Select--

Certificate No.

Date of Certificate:

6. Reservation:

a). RURAL Date of Certification:

b). Benchmark Disability Date of Certification:

Select Disability: --Select--

Quota :

c). Kannada Medium Date of Certification:

d). Displaced from Projects Date of Certification:

e). EX-Servicemen (No.Yrs)

Others:

a). In KARNATAKA State, Census Organisation of India (No.Yrs)

Age Relaxation:

b). Bonded Labourer Date of Certification:

c). Whole time cadet instructor in NCC(National Cadet Cops) (No.Yrs)

d). In KARNATAKA State, Rural Industrialisation Scheme (No.Yrs)

7. Marital Status :*

Married UN-Married --Select--

8. Citizen :*

Indian

2. The Candidates shall enter the name of Father, Husband or Guardian as applicable.

ಅಭ್ಯರ್ಥಿಗಳು ತಂದೆಯ ಅಥವಾ ಪತಿಯ ಅಥವಾ ಪಾಲಕರ ಹೆಸರನ್ನು ನಮೂದಿಸಬೇಕು.

3. The Candidates shall select “Gender” correctly i.e., Male, Female or Transgender.

ಅಭ್ಯರ್ಥಿಗಳು “Gender”(“ಲಿಂಗ”) ಅನ್ನು ಸರಿಯಾಗಿ ಅಂದರೆ, ಪುರುಷ, ಮಹಿಳೆ ಅಥವಾ ತೃತೀಯ ಲಿಂಗ ಅನ್ನು ಆಯ್ಕೆ ಮಾಡಬೇಕು.

4. Enter correct “Date of Birth”.

ಸರಿಯಾದ “ ಜನ್ಮ ದಿನಾಂಕ” ವನ್ನು ನಮೂದಿಸಿ.

5. The Candidates shall select the correct “Category” from the list i.e., GM- General Merit, SC- Scheduled Caste, ST-Scheduled Tribe, Category-I, Category-IIA, Category-IIB, Category- IIIA, Category-IIIB.

ಅಭ್ಯರ್ಥಿಗಳು ಪಟ್ಟಿಯಲ್ಲಿನ ಸರಿಯಾದ “ಪ್ರವರ್ಗ” ಅಂದರೆ ಸಾ.ಮಾ.- ಸಾಮಾನ್ಯ ವರ್ಗ, ಪ.ಜಾ.-ಪರಿಶಿಷ್ಟ ಜಾತಿ, ಪ.ಪ.- ಪರಿಶಿಷ್ಟ ಪಂಗಡ, ಪ್ರವರ್ಗ- I, ಪ್ರವರ್ಗ- IIಎ, ಪ್ರವರ್ಗ- IIಬಿ, ಪ್ರವರ್ಗ- IIIಎ, ಪ್ರವರ್ಗ- III ಬಿ ನ್ನು ಆಯ್ಕೆ ಮಾಡಬೇಕು.

6. The Candidates shall check the required ‘Quota’ under “Reservation” Rural, Physically Challenged, Kannada Medium, Displaced by Project (PDP), Ex-Serviceman and Transgender.

ಅಭ್ಯರ್ಥಿಗಳು ಗ್ರಾಮೀಣ, ವಿಕಲಚೇತನ, ಕನ್ನಡ ಮಾಧ್ಯಮ, ಯೋಜನಾ ನಿರಾಶ್ರಿತ, ಮಾಜಿ ಸೈನಿಕ ಹಾಗೂ ತೃತೀಯ ಲಿಂಗ ಮೀಸಲಾತಿ ಅಡಿಯಲ್ಲಿ ಅಗತ್ಯವಾದ ಕೋಟಾವನ್ನು ಆಯ್ಕೆಮಾಡಬೇಕು.

7. The Candidates shall enter correct “Marital Status” i.e., Married or Unmarried and further whether the Candidate is Single, Divorced, Widowed or Judicially-Separated if applicable.

ಅಭ್ಯರ್ಥಿಗಳು ಸರಿಯಾಗಿ ವೈವಾಹಿಕ ಸ್ಥಿತಿಯನ್ನು ನಮೂದಿಸಬೇಕು ಅಂದರೆ ವಿವಾಹಿತರು ಅಥವಾ ಅವಿವಾಹಿತರು ಮತ್ತು ಅಭ್ಯರ್ಥಿಗಳು ಏಕೈಕ, ವಿಚ್ಛೇದಿತ, ವಿಧವೆ ಅಥವಾ ನ್ಯಾಯಾಲಯದ ಮೂಲಕ ಪ್ರತ್ಯೇಕವಾಗಿದ್ದರೆ.

8. The Candidates shall enter correct Citizenship details.

ಅಭ್ಯರ್ಥಿಗಳು ಸರಿಯಾದ ನಾಗರಿಕತ್ವ ವಿವರಗಳನ್ನು ನಮೂದಿಸಬೇಕು.

CONTACT INFORMATION

ಸಂಪರ್ಕ ಮಾಹಿತಿ

9. The Candidates shall enter correct "Contact Information".

ಅಭ್ಯರ್ಥಿಗಳು ಸರಿಯಾದ ಸಂಪರ್ಕ ಮಾಹಿತಿಯನ್ನು ನಮೂದಿಸಬೇಕು.

10. The Candidates shall enter correct Present and Permanent Address i.e., Door No. / Street, Area, Taluk, District, State and Pincode.

ಅಭ್ಯರ್ಥಿಗಳು ಸರಿಯಾದ ಪ್ರಸ್ತುತ ಮತ್ತು ಖಾಯಂ ವಿಳಾಸವನ್ನು ಅಂದರೆ ಮನೆ ನಂ/ ರಸ್ತೆ, ಪ್ರದೇಶ, ತಾಲ್ಲೂಕು, ಜಿಲ್ಲೆ, ರಾಜ್ಯ ಮತ್ತು ಪಿನ್ ಕೋಡ್ ನ್ನು ನಮೂದಿಸಬೇಕು.

Contact Information	
9. a) Present Address *	
Door No./Street/Place :	<input type="text"/>
Area :	<input type="text"/>
State: *	--Select--
District: *	--Select--
Taluk: *	--Select--
If not Karnataka State, Please Specify District and Taluk	
District:	<input type="text"/> (Max 20 Characters)
Taluk:	<input type="text"/> (Max 20 Characters)
PinCode : *	<input type="text"/>
b) Permanent Address	
Same as Present Address:	NO
Door No./Street/Place :	<input type="text"/>
Area :	<input type="text"/>
State:	--Select--
District:	--Select--
Taluk:	--Select--
If not Karnataka State, Please Specify District and Taluk	
District:	<input type="text"/> (Max 20 Characters)
Taluk:	<input type="text"/> (Max 20 Characters)
PinCode :	<input type="text"/>
10. a). Mobile No. : *	<input type="text"/>
b). Landline No. :	<input type="text"/>
11. E-MAIL ID:	<input type="text"/>

11. The Candidates shall enter Mobile Number correctly and landline number if any

ಅಭ್ಯರ್ಥಿಗಳು ಮೊಬೈಲ್ ಸಂಖ್ಯೆಯನ್ನು ಸರಿಯಾಗಿ ಮತ್ತು ಲ್ಯಾಂಡ್ ಲೈನ್ ಸಂಖ್ಯೆ ಯಾವುದಾದರೂ ಇದ್ದರೆ ನಮೂದಿಸಬೇಕು.

12. The Candidates shall enter correct and valid e-Mail ID.

ಅಭ್ಯರ್ಥಿಗಳು ಸರಿಯಾದ ಮತ್ತು ಮಾನ್ಯವಾದ ಇ-ಮೇಲ್ ಐಡಿ ನಮೂದಿಸಬೇಕು.

13. If the Candidate is in service of Union of India or State Government or any undertaking, Click "Yes" and submit the service details as sought.

ಅಭ್ಯರ್ಥಿಯು, ಭಾರತ ಒಕ್ಕೂಟದ ಅಥವಾ ರಾಜ್ಯ ಸರ್ಕಾರ ಅಥವಾ ಯಾವುದೇ ಸರ್ಕಾರಿ ಅಧೀನ ಸೇವೆಯಲ್ಲಿದ್ದರೆ, ಹೌದು ಕ್ಲಿಕ್ ಮಾಡಿ ಮತ್ತು ಸೇವೆಯ ವಿವರಗಳನ್ನು ಕೇಳಿದಂತೆ ಸಲ್ಲಿಸಿ.

14. The Candidates shall enter the details of Departmental Enquiry if any.

ಅಭ್ಯರ್ಥಿಗಳು ಯಾವುದೇ ಇಲಾಖಾ ವಿಚಾರಣೆ ಇದ್ದರೆ ವಿವರಗಳನ್ನು ನಮೂದಿಸಬೇಕು.

15. If the Candidate is a party to any Civil or Criminal Proceedings in any of the Court, details shall be submitted.

ಅಭ್ಯರ್ಥಿಯು, ಯಾವುದೇ ನ್ಯಾಯಾಲಯದಲ್ಲಿ ಯಾವುದೇ ಸಿವಿಲ್ ಅಥವಾ ಕ್ರಿಮಿನಲ್ ಪ್ರೊಸೀಡಿಂಗ್‌ಗಳಲ್ಲಿ ಭಾಗಿಯಾಗಿದ್ದರೆ, ವಿವರಗಳನ್ನು ಸಲ್ಲಿಸಬೇಕು.

16. The Candidates shall confirm the information submitted by checking the acceptance clause as shown in below screen. The candidates shall click on "Preview" button to proceed further.

ಅಭ್ಯರ್ಥಿಗಳು ಪರದೆಯ ಕೆಳಗೆ ತೋರಿಸಿರುವಂತೆ ಸ್ವೀಕೃತಿ ಷರತ್ತು ಪರಿಶೀಲಿಸುವ ಮೂಲಕ ಸಲ್ಲಿಸಿದ ಮಾಹಿತಿಯನ್ನು ದೃಢೀಕರಿಸಬೇಕು. ಅಭ್ಯರ್ಥಿಗಳು ಮತ್ತೆ ಮುಂದುವರೆಯಲು ಪೂರ್ವವೀಕ್ಷಣೆ ಗುಂಡಿಯನ್ನು ಕ್ಲಿಕ್ ಮಾಡಿ.

12. Whether the Applicant is in service of Union of India / State Government and their Undertaking ? : Yes No
 If yes, give details (No. of Years) (Months)

13. Is there any Departmental Enquiry Pending / Contemplated / Ending with imposition of penalty against the Applicant? : Yes No
 If yes, give details
 (Max 80 characters)

14. Whether the applicant is /was a party to any Civil /Criminal Proceedings : Yes No
 If yes, give details
 (Max 100 characters)

I do hereby solemnly and sincerely affirm that the statement made and the informations furnished above is true. Should it however be found that any information furnished herein is untrue in material particulars,I realise that I am liable for criminal prosecution and I am also agreeable to forego the claim for public services under the State Government.

17. After clicking “Preview” button, the screen showing the candidate details would be displayed.

"ಮುನ್ನೋಟ" ಗುಂಡಿಯನ್ನು ಕ್ಲಿಕ್ ಮಾಡಿದ ನಂತರ, ಅಭ್ಯರ್ಥಿಯ ವಿವರಗಳನ್ನು ತೋರಿಸುವ ಪರದೆಯನ್ನು ಪ್ರದರ್ಶಿಸಲಾಗುತ್ತದೆ.

14. Whether the applicant is /was a party to any Civil /Criminal Proceedings : No

Enter the text as shown in the image*


I do hereby confirmed all information that was submitted are correct

18. Further the Candidates shall enter the captcha and shall confirm the details. Click on “Save & Continue” button to proceed further or click on “Edit” button to modify the details as shown in above screen. Further changes / modifications cannot be done once the ‘OK’ button is clicked.


ಮುಂದೆ ಅಭ್ಯರ್ಥಿಗಳು ಕ್ಯಾಪ್ಚಾ ವನ್ನು ನಮೂದಿಸಬೇಕು ಮತ್ತು ವಿವರಗಳನ್ನು ಖಚಿತಪಡಿಸಬೇಕು. ಪರದೆಯ ಮೇಲೆ ತೋರಿಸಿರುವಂತೆ ಮತ್ತೆ ಮುಂದುವರಿಯಲು “Save & Continue” ಗುಂಡಿಯನ್ನು ಅಥವಾ ಮಾರ್ಪಡಿಸಲು “Edit” ಗುಂಡಿಯನ್ನು ಕ್ಲಿಕ್ ಮಾಡಿ. ‘OK’ ಗುಂಡಿಯನ್ನು ಕ್ಲಿಕ್ ಮಾಡಿದ ನಂತರ ಯಾವುದೇ ಬದಲಾವಣೆಗಳು/ಮಾರ್ಪಾಡುಗಳನ್ನು ಮಾಡಲಾಗುವುದಿಲ್ಲ.

19. The Candidates shall note down the “Reference Number” generated and enter the OTP (One Time password) received. After entering OTP click on “Submit” button to proceed further.

ಅಭ್ಯರ್ಥಿಗಳು ರಚಿತವಾದ "ಉಲ್ಲೇಖ ಸಂಖ್ಯೆ" ಅನ್ನು ಬರೆದುಕೊಂಡು ಮತ್ತು ಸ್ವೀಕೃತ OTP (ಒ.ಟಿ.ಪಿ.) ನ್ನು (ಒನ್ ಟೈಮ್ ಪಾಸ್‌ವರ್ಡ್) ನಮೂದಿಸಬೇಕು. OTP (ಒ.ಟಿ.ಪಿ.) ನ್ನು ನಮೂದಿಸಿದ ನಂತರ ಮತ್ತೆ ಮುಂದುವರಿಯಲು “Submit” ಗುಂಡಿಯನ್ನು ಕ್ಲಿಕ್ ಮಾಡಿ.



**KARNATAKA JUDICIARY
RECRUITMENT MANAGEMENT SYSTEM**
Prl. District and Session Court, MYSURU



Home03/06/2023

**Please Note down the Reference No for the Applicant details for further communication.
One time password is sent through SMS/Email please Check!
Once, One Time Password has Expired or Invalid Please Apply for Fresh Application**

Application Information	
Appiled for the Post.:	PEON
Reference No.:	202323GDP000005
One Time password:	ef853a
Valid Till:	03/06/2023 11:53:32
Enter One Time password:	<input type="text"/>
Enter the text as shown in the image*	<input type="text" value="51830c"/>
<input type="button" value="Submit"/>	

EDUCATIONAL INFORMATION

20. Candidates shall enter correct Educational Information.

ಅಭ್ಯರ್ಥಿಗಳು ಸರಿಯಾದ ಶೈಕ್ಷಣಿಕ ಮಾಹಿತಿಯನ್ನು ನಮೂದಿಸಬೇಕು.

21. Candidates shall enter the S.S.L.C. / Equivalent marks details as applicable.

ಅಭ್ಯರ್ಥಿಗಳು ಎಸ್.ಎಸ್.ಎಲ್.ಸಿ / ತತ್ಸಮಾನ ಪರೀಕ್ಷೆಯ ಅಂಕಗಳ ವಿವರಗಳನ್ನು ನಮೂದಿಸಬೇಕು.

22. Click on “Save & Continue” button to proceed further.

ಮತ್ತೆ ಮುಂದುವರಿಯಲು “Save & Continue” ಗುಂಡಿಯನ್ನು ಕ್ಲಿಕ್ ಮಾಡಿ.

15. Educational Information

Guidelines for Qualification Details

Xth STD Qualification

In case of Marks in Grade System, **Maximum SGPA, Obtain SGPA and Enter CGPA Grade points is Compulsory.**

a. Xth std or Equivalent **Marks should be entered compulsorily..**

Qualification	---Select---
Board:	
Roll Number:	
Is your qualification marks card issued in grade points (CGPA)? * <input type="radio"/> Yes <input checked="" type="radio"/> No	
Year of Passing	---Select---
Maximum Marks	
Obtained Marks	
Add	

Note: Marks obtained in Xth Std shall be furnished, Otherwise Application stands disqualified..

In Grade System points (CGPA) should be converted into percentage.(Mandatory).

Save & Continue

Preview

PHOTO AND SIGNATURE UPLOAD

ಪೋಟೋ (ಛಾಯಾ ಚಿತ್ರ) ಮತ್ತು ಸಿಗ್ನೇಚರ್ (ಸಹಿ) ಅಪ್‌ಲೋಡ್

23. Candidates shall confirm that the Passport size Photo and Signature does not exceed 50kb.

Click on “Browse...” button to select the photo and signature and click on “Upload” button to upload the photo and signature.

ಪಾಸ್‌ಪೋರ್ಟ್ ಗಾತ್ರದ ಪೋಟೋ (ಛಾಯಾ ಚಿತ್ರ) ಮತ್ತು ಸಿಗ್ನೇಚರ್ (ಸಹಿ) 50kb ಮೀರಬಾರದು ಎಂದು ಅಭ್ಯರ್ಥಿಗಳು ಖಚಿತಪಡಿಸಿಕೊಳ್ಳಬೇಕು. ಪೋಟೋ (ಛಾಯಾ ಚಿತ್ರ) ಮತ್ತು ಸಿಗ್ನೇಚರ್ (ಸಹಿ) ಆಯ್ಕೆ ಮಾಡಲು “Browse...” ಗುಂಡಿಯನ್ನು ಕ್ಲಿಕ್ ಮಾಡಿ ಮತ್ತು ಪೋಟೋ ಮತ್ತು ಸಹಿಯನ್ನು ಅಪ್‌ಲೋಡ್ ಮಾಡಲು “Upload” ಗುಂಡಿಯ ಮೇಲೆ ಕ್ಲಿಕ್ ಮಾಡಿ.

Photo Passport Size: Photo Passport Size ▾ Browse... No files selected. **Upload**

(Max. File Size 50kB)
 I declare that uploaded Photo image as per the said notification in prescribed format and clearly visible.

Applicant Signature: Applicant Signature ▾ Browse... No files selected. **Upload**

(Max. File Size 50kB)
 I declare that uploaded Signature image as per the said notification in prescribed format and clearly visible.

Preview **Back**

24. The Candidates shall declare that the information submitted is correct by clicking as shown in above screen. Click on “Submit” button to complete the online application process.

ಸಲ್ಲಿಸಿದ ಮಹಿತ್ತಿಯು ಪರದೆಯ ಮೇಲೆ ತೋರಿಸಿರುವಂತೆ ಕ್ಲಿಕ್ ಮಾಡುವುದರ ಮೂಲಕ ಸರಿಯಾಗಿರುತ್ತದೆ ಎಂದು ಅಭ್ಯರ್ಥಿಗಳು ಘೋಷಿಸಬೇಕು. ಆನ್‌ಲೈನ್ ಅರ್ಜಿಯ ಪ್ರಕ್ರಿಯೆಯನ್ನು ಪೂರ್ಣಗೊಳಿಸಲು “Submit” ಗುಂಡಿಯ ಮೇಲೆ ಕ್ಲಿಕ್ ಮಾಡಿ.

25. Candidates shall note down the “APPLICATION NUMBER”

ಅಭ್ಯರ್ಥಿಗಳು “APPLICATION NUMBER” (ಅರ್ಜಿ ಸಂಖ್ಯೆ)ಯನ್ನು ಬರೆದುಕೊಳ್ಳಬೇಕು.

11 The candidates shall not upload any of these original or attested copies of documents / certificates at the stage of submitting the online application.

12 The candidates shall produce all the original Testimonials along with one set of photocopies at the time verification Tests/Viva-voce.

13 If any applicant is found to attempt / obtain extraneous support by any means for candidature from any officials or non-officials, he/she will not be eligible for appointment.

14 Appointment letter will be issued only for functioning Courts to the selected candidate

print **close**

26. Click on “Print” button to print the application submitted.

ಸಲ್ಲಿಸಿದ ಅರ್ಜಿ ಮುದ್ರಿಸಲು “Print” ("ಮುದ್ರಣ") ಗುಂಡಿಯ ಮೇಲೆ ಕ್ಲಿಕ್ ಮಾಡಿ.

NOTE:- Candidates shall secure and display the printed application to the authority without fail.

ಸೂಚನೆ: ಅಭ್ಯರ್ಥಿಗಳು ಮುದ್ರಿತ ಅರ್ಜಿಯನ್ನು ತಪ್ಪದೇ ಪ್ರಾಧಿಕಾರಕ್ಕೆ ತೋರಿಸಬೇಕು.