

रास्तभाव दुकानाद्वारे वितरीत होणाऱ्या  
शिधावस्तुची किंमत अदा करण्यासाठी  
इलेक्ट्रॉनिक पध्दतीचा (Cashless) वापर

# प्रास्तविक उपक्रम

## रास्तभाव दुकानदार

आपले बँक खाते असलेल्या बँकेच्या शाखेत\* जाऊन खालील गोष्टी करणे

- १) आपल्या खात्यात मोबाईल नंबर रजिस्टर करणे
- २) आपल्या बँक खात्याचा MMID (७ अंकी) घेणे
- ३) आपल्या बँक खात्याचा IFSC कोड (११ अंकी) घेणे
- ४) आपल्या बँक खाते क्रमांक (पूर्ण) घेणे

रास्तभाव दुकानदाराने आपल्या दुकानावर एक पोस्टर लावावे ज्यामध्ये वरील ४ गोष्टी लिहिलेल्या असाव्यात (बँकेला दिलेला मोबाईल नंबर, MMID, IFSC कोड, पूर्ण बँक खाते क्रमांक).

\*जर तुमचे बँक खाते नसेल तर ते उघडून घ्या

## शिधापत्रिका धारक

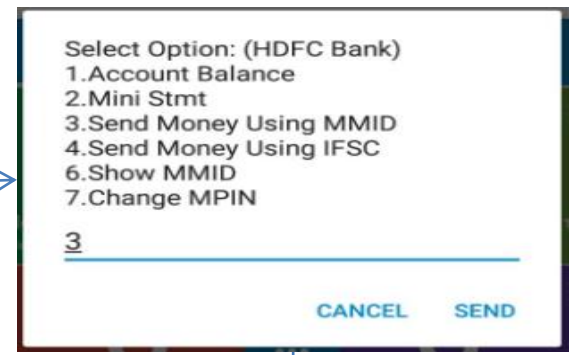
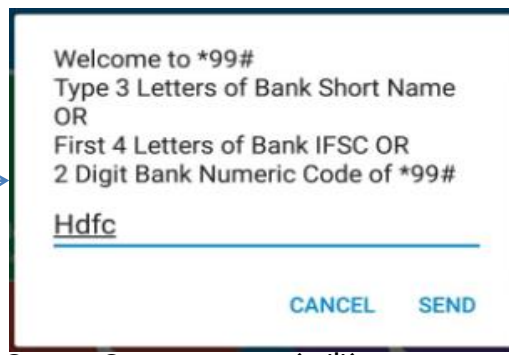
आपले बँक खाते असलेल्या बँकेच्या शाखेत\* जाऊन खालील गोष्टी करणे

- १) आपल्या खात्यात मोबाईल नंबर रजिस्टर करणे
- २) आपल्या बँक खात्याचा MPIN (४ अंकी) घेणे
- ३) आपल्या बँक खात्याचा IFSC कोड (११ अंकी) घेणे आणि प्रथम ४ अंक (e.g. SBIN, HDFC) नोट करा

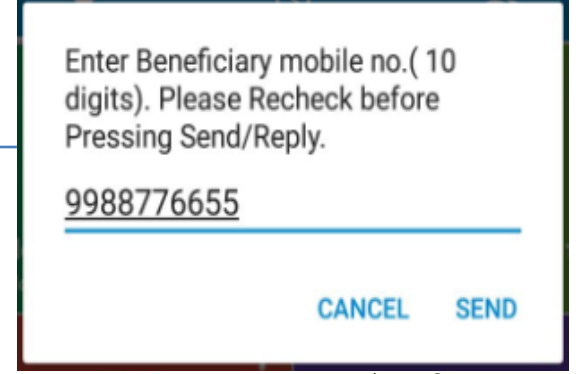
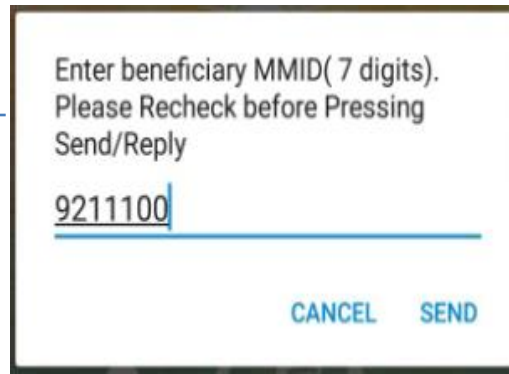
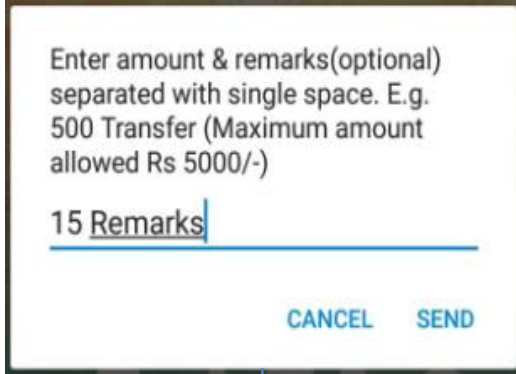
\*जर तुमचे बँक खाते नसेल तर ते उघडून घ्या

मोबाईलद्वारे रक्कम हस्तांतरण

(\* ९९# service या सेवेचा वापर.)



शिधापत्रिका धारकाचे बँकेकडून प्राप्त आयएफएससी कोडचे प्रथम ४ आकडे नोंदवा

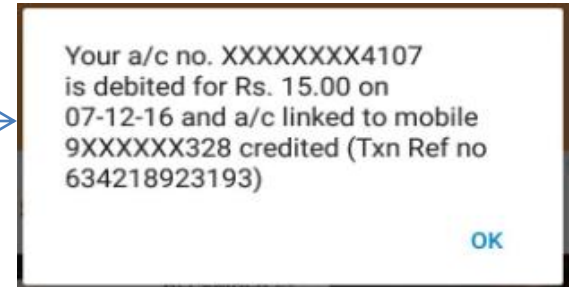
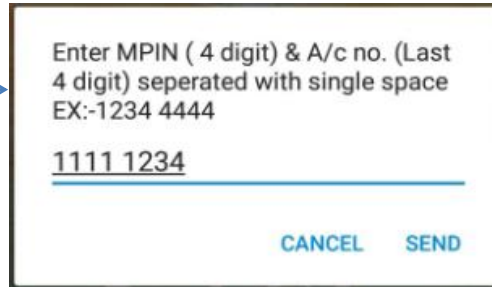


रास्तभाव दुकानदाराला द्यावयाची रक्कम नोंदवा

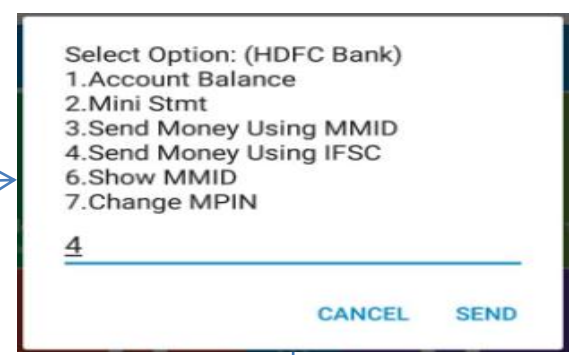
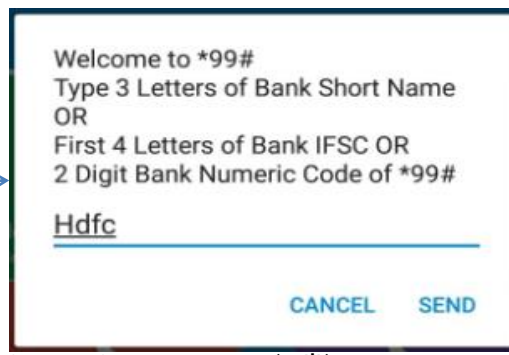
रास्तभाव दुकानदाराचा MMID नोंदवा (दुकानातील पोस्टरवर दिल्याप्रमाणे)

रास्तभाव दुकानदाराचा मोबाईल क्रमांक नोंदवा (दुकानातील पोस्टरवर दिल्याप्रमाणे)

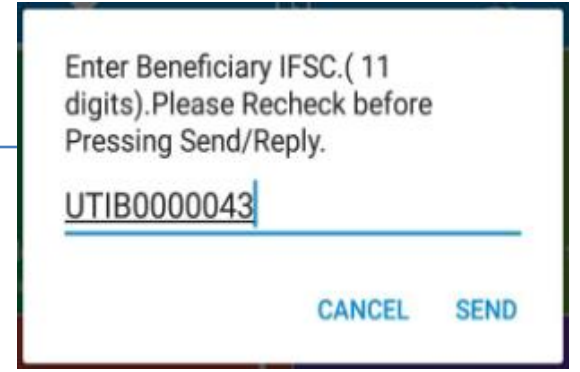
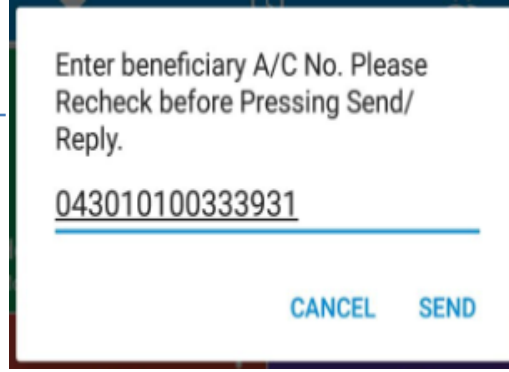
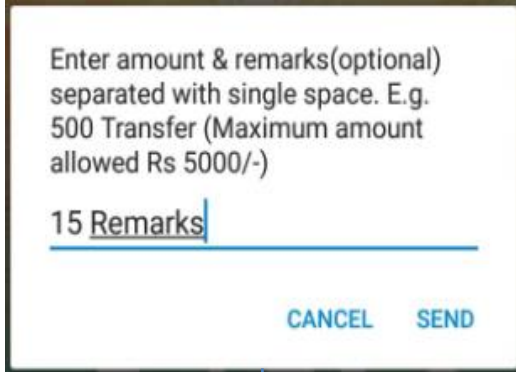
शिधापत्रिका धारकाचा MPIN आणि बँके खात्याचे अखेरचे ४ अंक एक रिकामी जागा सोडून नोंदवा



व्यवहार पूर्ण झाल्याचा बँकेकडून sms



शिधापत्रिका धारकाचे बँकेकडून प्राप्त आयएफएससी कोडचे प्रथम ४ आकडे नोंदवा

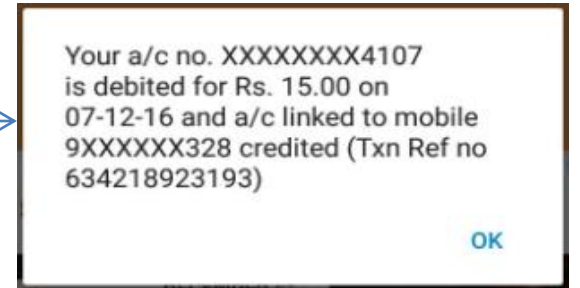
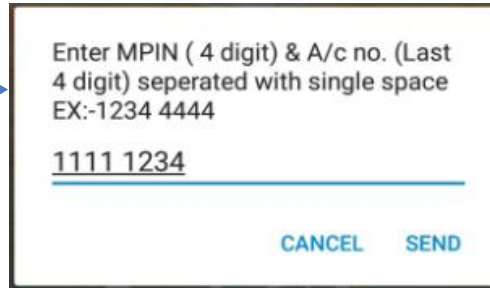


रास्तभाव दुकानदाराला द्यावयाची रक्कम नोंदवा

रास्तभाव दुकानदाराचा बँक खाते क्र. नोंदवा (दुकानातील पोस्टरवर दिल्याप्रमाणे)

रास्तभाव दुकानदाराचा IFSC कोड नोंदवा (दुकानातील पोस्टरवर दिल्याप्रमाणे)

शिधापत्रिका धारकाचा MPIN आणि बँक खात्याचे अखेरचे ४ अंक एक रिकामी जागा सोडून नोंदवा



व्यवहार पूर्ण झाल्याचा बँकेकडून sms

# समर्थित बँका (Supported Banks)

सहपत्र-१

S. No.	Bank Name	Category	First 4 Letters of IFSC	Short Code	Multimodal Code
1	Abhyudaya Co-op Bank	Co-op	ABHY	ACB	*99*87#
2	Allahabad Bank	Public	ALLA	ALB	*99*54#
3	Andhra Bank	Public	ANDB	ANB	*99*59#
4	Apna Sahakari Bank	Co-op	ASBL	APN	*99*85#
5	Axis Bank	Private	UTIB	AXB	*99*45#
6	Bank of Baroda	Public	BARB	BOB	*99*48#
7	Bank of India	Public	BKID	BOI	*99*47#
8	Bank of Maharashtra	Public	MAHB	BOM	*99*61#
9	Bhartiya Mahila Bank	Public	BMBL	BMB	*99*86#
10	Canara Bank	Public	CNRB	CNB	*99*46#
11	Central Bank of India	Public	CBIN	CBI	*99*51#
12	Corporation Bank	Public	CORP	CRB	*99*57#
13	DCB Bank	Private	DCBL	DCB	*99*65#
14	Dena Bank	Public	BKDN	DNB	*99*78#
15	Federal Bank	Private	FDRL	FBL	*99*72#
16	Gujarat State Co-op Bank	Co-op	GSCB	GSC	*99*90#
17	Hasti Co-op Bank	Co-op	HCBL	HCB	*99*89#
18	HDFC Bank	Private	HDFC	HDF	*99*43#
19	ICICI Bank*	Private	ICICI	ICI	*99*44#
20	IDBI Bank	Public	IBKI	IDB	*99*49#
21	Indian Bank	Public	INDIB	INB	*99*58#
22	Indian Overseas Bank	Public	IOBA	IOB	*99*52#
23	IndusInd Bank	Private	INDB	IIB	*99*69#
24	ING Vysya Bank	Private	VYSA	ING	NA
25	Janata Sahakari Bank	Co-op	JSBP	JSB	*99*81#

26	Karnataka Bank	Private	KARB	KTB	*99*76#
27	Karur Vysya Bank	Private	KVBL	KVB	*99*75#
28	Kotak Mahindra Bank	Private	KKBK	KMB	*99*68#
29	Mehsana Urban Co-op Bank	Co-op	MSNU	MUC	*99*82#
30	Nainital Bank	Co-op	NTBL	NTB	*99*80#
31	NKGSB Co-op Bank	Co-op	NKGS	NGB	*99*83#
32	Oriental Bank of Commerce	Public	ORBC	OBC	*99*53#
33	Punjab & Maharashtra Co-op Bank	Co-op	PMCB	PMC	*99*88#
34	Punjab & Sind Bank	Public	PSIB	PSB	*99*71#
35	Punjab National Bank	Public	PUNB	PNB	*99*42#
36	RBL Bank	Private	RATN	RBI	*99*79#
37	Saraswat Bank	Co-op	SRCB	SRC	*99*84#
38	State Bank of Bikaner & Jaipur	Public	SBBJ	SBJ	*99*70#
39	State Bank of Hyderabad	Public	SBHY	SBH	*99*60#
40	State Bank of India	Public	SBIN	SBI	*99*41#
41	State Bank of Mysore	Public	SBMV	SBM	*99*73#
42	State Bank of Patiala	Public	STBP	SBP	*99*62#
43	State Bank of Travancore	Public	SBTR	SBT	*99*67#
44	Syndicate Bank	Public	SYNB	SYB	*99*55#
45	Tamilnad Mercantile Bank	Private	TMBL	TMB	*99*77#
46	The South Indian Bank	Private	SIBL	SIB	*99*74#
47	UCO Bank	Public	UCBA	UCO	*99*56#
48	Union Bank of India	Public	UBIN	UOB	*99*50#
49	United Bank of India	Public	UTBI	UBI	*99*63#
50	Vijaya Bank	Public	VIBB	VIB	*99*64#
51	Yes Bank	Private	YESB	YBL	*99*66#

ई-वॉलेटद्वारे रक्कम प्रदान करणे

( स्मार्ट फोनचा वापर)



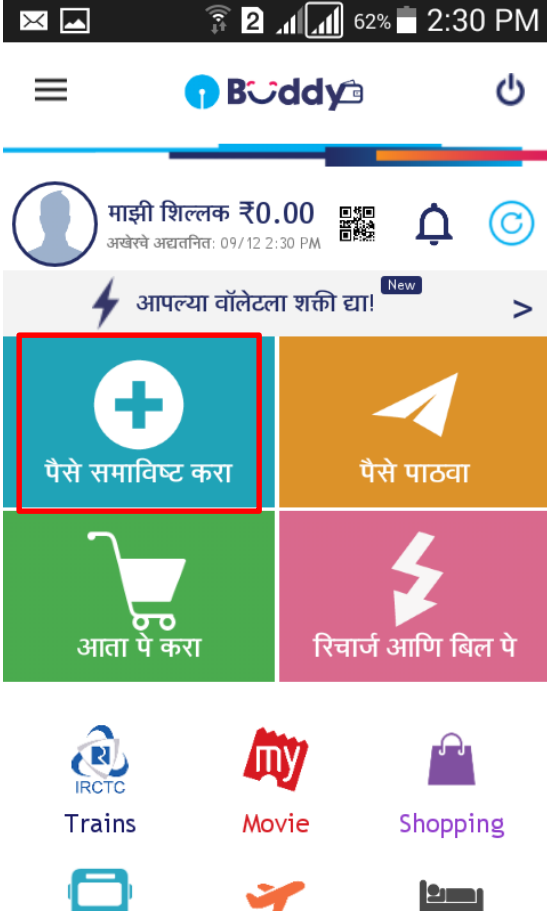
# SBI Buddy App इन्स्टॉल करा

- SBI Buddy वापरण्याकरिता प्रथम आपल्या Android किंवा Apple smartphone वर App download करा - Store मध्ये सर्च करा व इन्स्टॉल करा.
- Application इन्स्टॉल केल्यावर App ओपन करून आपला मोबाइल क्रमांक, ई-मेल व जन्म तारीख नोंदवून Signup (register) करा.
- यानंतर चार अंकी MPIN नमूद करावा. (जो लॉगिन करण्याकरिता वापरण्यात येईल)
- MPIN तयार झाल्यावर आपला मोबाईल क्रमांक व MPIN वापरून अॅपमध्ये लॉगिन करावे.

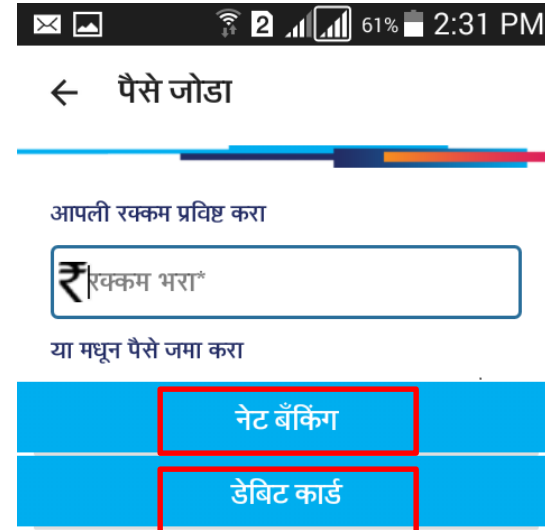




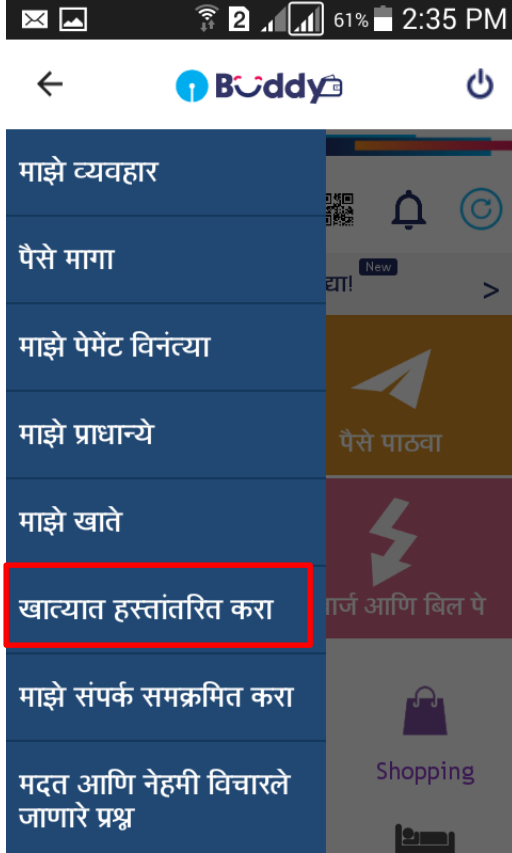
# Buddy App मध्ये पैसे टाकण्यासाठी



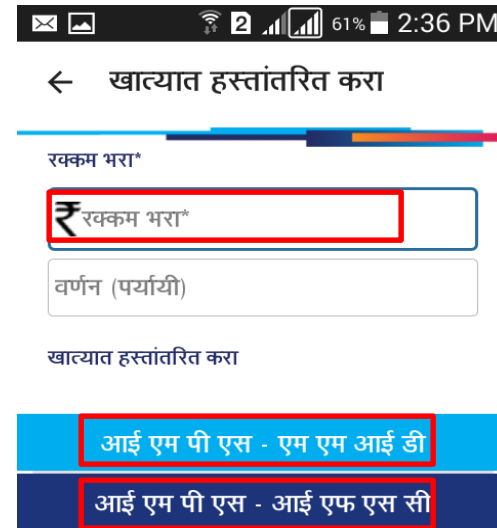
- Buddy App मध्ये पैसे टाकण्यासाठी App मध्ये लॉगिन करा.
- “पैसे समाविष्ट करा” पर्याय निवडा.
- आपली रक्कम नमूद करा. नेटबँकींग/डेबीट कार्डचा पर्याय वापरून App-मध्ये पैसे टाका.



# बँक खात्यामध्ये पैसे हस्तांतरित करण्यासाठी..



- Buddy App मधील Option वर क्लिक करा.
- त्यातील “खात्यात हस्तांतरित करा” हा पर्याय निवडा.
- हस्तांतरित करावयाची रक्कम नमूद करा.
- त्यामध्ये तूम्हांला “आई एम पी एस-एम एम आई डी” व “आई एम पी एस-आई एफ एस सी” हे पर्याय मिळतील.



# बँक खात्यामध्ये पैसे हस्तांतरित करण्यासाठी

- पैसे हस्तांतरित करावयाच्या व्यक्तीचे MMID असल्यास “आई एम पी एस-एम एम आई डी” हा पर्याय निवडा. हा पर्याय निवडल्यास त्या व्यक्तीचा मोबाईल क्रमांक नमूद करा व MMID नमूद करून पैसे हस्तांतरित करा.

← खात्यात हस्तांतरित करा

शिल्लक  
₹0.00

रक्कम भरा\*

₹ रक्कम भरा\*

वर्णन (पर्यायी)

खात्यात हस्तांतरित करा

आई एम पी एस - एम एम आई डी

मोबाईल क्रमांक प्रविष्ट करा\*

एमएमआयडी प्रविष्ट करा\*

सुरू ठेवा

- IFSC असल्यास “आई एम पी एस-आई एफ एस सी” हा पर्याय निवडा. हा पर्याय निवडल्यास त्या व्यक्तीचा बँक खाते क्रमांक, IFSC क्रमांक व खाते प्रकार नमूद करून पैसे हस्तांतरित करा.

← खात्यात हस्तांतरित करा

रक्कम भरा\*

₹ रक्कम भरा\*

वर्णन (पर्यायी)

खात्यात हस्तांतरित करा

आई एम पी एस - एम एम आई डी

आई एम पी एस - आई एफ एस सी

बँक खाते क्रमांक प्रविष्ट करा\*

आयएफएससी कोड प्रविष्ट करा

खाते प्रकार निवडा\*

# मोबाईल क्रमांकावर पैसे हस्तांतरित करण्यासाठी



- ज्या व्यक्तींच्या मोबाईल क्रमांकावर पैसे हस्तांतरित करावयाचे आहे, त्या व्यक्तींच्या मोबाईलमध्ये हा App असणे आवश्यक आहे.
- App मधील “पैसे पाठवा” हा पर्याय निवडा.
- ज्याला पैसे हस्तांतरित करावयाचे आहे त्यांचा मोबाईल क्रमांक नमूद करून पैसे हस्तांतरित करा.

