

खण्ड-2



उत्तराखण्ड सरकार

उत्तराखण्ड सरकार

2021-2022

का

वार्षिक वित्तीय विवरण

तथा

वित्तीय स्थिति की संक्षिप्त समीक्षा

(जैसे कि विधान मण्डल के समक्ष प्रस्तुत किये गये)

---

खण्ड-2



उत्तराखण्ड सरकार

उत्तराखण्ड सरकार

2021-2022

का

वार्षिक वित्तीय विवरण

तथा

वित्तीय स्थिति की संक्षिप्त समीक्षा

(जैसे कि विधान मण्डल के समक्ष प्रस्तुत किये गये)

## विषय—सूची

### वार्षिक वित्तीय विवरण

क्र०संख्या	विषय	पृष्ठ संख्या
1.	बजट परिचय	1—9
2.	वित्तीय स्थिति की समीक्षा	10—44
3.	समेकित निधि की प्राप्तियों का विवरण—पत्र	45—50
4.	समेकित निधि से व्यय	51—95
5.	आकस्मिकता निधि तथा लोक खाता के अन्तर्गत प्राप्तियों और संवितरणों का विवरण—पत्र	96—111
6.	अनुदानवार व्यय की समीक्षा	112—116
7.	वित्तीय वर्ष 2021—22 के आय—व्ययक अनुमानों के अनुदानवारों व्योरे	117—176
8.	राज्य की ऋणग्रस्तता	117—185
9.	राज्य सरकार द्वारा दी गई प्रत्याभूतियों का विवरण	186—187
10.	अनुलग्नक—1: उत्तराखण्ड राजकोषीय उत्तरदायित्व और बजट प्रबन्धन अधिनियम, 2005 की धारा 6(2) के अधीन अपेक्षित विवरण।	188—192
11.	उत्तराखण्ड मध्यकालिक राजकोषीय नीति, 2021	193—201
	परिशिष्ट —7	201—209

---

बजट परिचय

---

## बजट परिचय

2021-2022

प्रत्येक वित्तीय वर्ष के सम्बन्ध में राज्य की अनुमानित प्राप्तियों और व्यय का जो विवरण विधान-मण्डल के समक्ष प्रस्तुत किया जाता है, उसे संविधान में वार्षिक वित्तीय विवरण की संज्ञा दी गयी है। इस विवरण को ही बोलचाल की भाषा में बजट अथवा आय-व्ययक कहा जाता है। आय-व्ययक में सरकार की प्राप्तियों और संवितरण को उसी प्रकार दिखाया जाता है, जिस प्रकार सरकारी लेखे रखे जाते हैं।

भूमिका

2- सरकारी लेखे नकद आधार पर प्राप्तियों/संवितरणों की धनराशि के सम्बन्ध में रखे जाते हैं और बारह महीने की अवधि के लिये होते हैं। यह अवधि 1 अप्रैल से आरम्भ होती है तथा अगले वर्ष की 31 मार्च को समाप्त हो जाती है। तात्पर्य यह है कि ये लेखे किसी वित्तीय वर्ष में होने वाली वास्तविक नकद प्राप्तियों और किये गये संवितरणों की धनराशि को व्यक्त करते हैं न कि उसी अवधि में सरकार के पावने या दायित्व की धनराशियों को।

सरकारी लेखे  
नकद  
प्राप्तियों /  
संवितरणों  
पर आधारित

3- लेखे तीन भागों में विभक्त किये गये हैं:-

भाग- 1 समेकित निधि (कन्सालिडेटेड फण्ड)

भाग-2 आकस्मिकता निधि (कन्टिन्जेन्सी फण्ड)

भाग-3 लोक खाता (पब्लिक एकाउन्ट)

**समेकित निधि (कन्सालिडेटेड फण्ड):-** उत्तरांचल की समेकित निधि में राज्य सरकार द्वारा प्राप्त समस्त राजस्व, समस्त ऋण तथा अर्थोपाय सम्बन्धी अग्रिम और ऋणों के प्रतिदान के रूप में राज्य सरकार द्वारा समस्त धनराशियाँ जमा होती हैं। इस निधि से केवल विधि के अनुसार और केवल उन प्रयोजनों के लिये तथा उस रीति से जो संविधान में वर्णित है, धनराशियों का विनियोग करने के अतिरिक्त अन्य प्रकार से विनियोग नहीं किया जा सकता।

सरकारी लेखे  
का विभाजन

**आकस्मिकता निधि (कन्टिन्जेन्सी फण्ड):-** किसी वित्तीय वर्ष के दौरान कभी-कभी ऐसी स्थिति बन सकती है कि आय-व्ययक (बजट) में व्यय के लिये व्यवस्थित धनराशि वास्तविक आवश्यकताओं को पूरा करने के लिये अपर्याप्त सिद्ध हो या व्यय किसी ऐसी नई मद के सम्बन्ध में करना हो, जिसका आय-व्ययक में

प्राविधान न किया गया हो। ऐसी परिस्थितियों में विधान-मण्डल से अनुपूरक अनुदानों की मांग करना आवश्यक हो जाता है। विधान-मण्डल का सत्र पूरे वर्ष नहीं चलता रहता है और न प्रत्येक बार व्यय की आवश्यकता होने पर अनुपूरक मांग ही प्रस्तुत करना व्यवहारिक होता है, अतएव संविधान के अनुच्छेद-267 में राज्य आकस्मिकता निधि स्थापित करने की व्यवस्था दी गई है। यह निधि अग्रदाय रूप में होती है और उसमें विधि द्वारा निर्धारित धनराशियां जमा की जाती हैं, उसमें से राज्यपाल अप्रत्याशित व्यय को पूरा करने के लिये अग्रिम देते हैं। राज्य के विधान-मण्डल द्वारा पारित अधिनियम द्वारा 500 करोड़ रुपये की आकस्मिकता निधि स्थापित की गई है। इस निधि से समय-समय पर जो धनराशियाँ राज्यपाल के प्राधिकार से निकाली जाती हैं, उनकी प्रतिपूर्ति अनुपूरक मांगों अथवा मुख्य बजट द्वारा विधान-मण्डल से व्यय की स्वीकृति प्राप्त करके यथाशीघ्र कर दी जाती है।

**लोक खाता (पब्लिक एकाउन्ट):-**प्रशासन के दौरान सरकार द्वारा या उसकी ओर से ऐसी धनराशियाँ भी प्राप्त की जाती हैं जिनका सम्बन्ध समेकित निधि से नहीं होता है। उदाहरणार्थ- किसी ठेकेदार द्वारा प्रतिभूति (सिक्योरिटी) के रूप में या किसी वादी द्वारा न्यायालय में या किसी स्थानीय निकाय द्वारा सरकारी अभिकरण के माध्यम से किसी प्रयोजन का निष्पादन करने के लिए जमा की गई धनराशियाँ तथा विभिन्न भविष्य निधियों (प्राविडेन्ट फण्ड्स) और रक्षित निधियों (रिजर्व फण्ड्स) आदि में जमा की जाने वाली धनराशियाँ। ऐसी धनराशियाँ राज्य के लोक-खाता के अन्तर्गत जमा की जाती हैं। लोक-खाता से संवितरण की दशा में विधान-मण्डल की स्वीकृति की आवश्यकता नहीं होती क्योंकि ये धनराशियाँ समेकित निधि से नहीं दी जाती हैं। कुछ मामलों में विधान-मण्डल का अनुमोदन प्राप्त करके विशिष्ट प्रयोजनों पर व्यय करने के लिये लोक-लेखे के अन्तर्गत निधियों में जमा कर दिया जाता है। तथापि प्रायोजनाओं सम्बन्धी वास्तविक व्यय को विधान-मण्डल का पुनः अनुमोदन प्राप्त करके समेकित निधि से ही व्यय किया जाता है और पुस्तक समायोजन द्वारा व्यय को सम्बन्धित निधि के नामे डाल दिया जाता है।

**समेकित  
निधि के भाग**

**4- समेकित निधि के दो मुख्य भाग होते हैं:-** (1) राजस्व लेखा (रेव्यू एकाउन्ट) और (2) पूंजी लेखा (कैपिटल एकाउन्ट)। पूंजी लेखा में पूंजीगत व्यय, लोक ऋण (पब्लिक डेट) तथा उधार और अग्रिम सम्मिलित है।

**(1)- राजस्व लेखा:-** यह मुख्यतया विभिन्न करों व शुल्कों, सेवाओं के लिये

फीस, जुर्मानों और जब्तियाँ आदि से प्राप्त सरकार की वर्तमान आय और इस आय से पूरे किये जाने वाले व्यय का लेखा होता है। राजस्व खाते से किया जाने वाला व्यय सामान्यतया सरकारी कार्यालयों और विभिन्न सेवाओं के सम्बन्ध में तथा सरकार द्वारा लिये गये ऋणों पर देय ब्याज के भुगतान आदि के लिये होता है। किसी वित्तीय वर्ष की ऐसी आय और व्यय के अन्तर को उस वर्ष का राजस्व बचत या घाटा कहते हैं, जबकि उस वर्ष के लिये अनुमानित आय अनुमानित व्यय से क्रमशः अधिक या कम होती है।

**(2) पूंजीगत लेखा:—**इसके अन्तर्गत पूंजीगत व्यय, लोक ऋण तथा उधार और अग्रिम से सम्बन्धित व्यय और उससे सम्बन्धित प्राप्तियाँ और वसूलियों का लेखा रहता है।

**पूंजीगत व्यय:—** मोटे तौर पर पूंजीगत व्यय वह व्यय है जो भौतिक और स्थायी प्रकार की ठोस परिसम्पत्तियों (जैसे— अभियन्त्रण प्रायोजनाओं, भवनों आदि) की वृद्धि या उनके निर्माण के उद्देश्य से किया जाता है तथा इसमें सरकार द्वारा किये जाने वाले पूंजी-निवेश भी सम्मिलित होते हैं। तथापि यह परमावश्यक नहीं है कि ठोस परिसम्पत्तियाँ सदैव उत्पादक ही हों या उनसे राजस्व की प्राप्ति होती ही हो। पूंजी लेखे में से किसी प्रायोजना के प्रथम निर्माण के सारे व्यय तथा उसे चालू किये जाने तक की अवधि के अनुरक्षण व्यय और निर्माण कार्यों के आवश्यक विस्तार तथा सुधारों के सम्बन्ध में अन्य व्यय भी किये जाते हैं। किन्तु इसके बाद नैतिक रख-रखाव और मरम्मत सम्बन्धी व्यय तथा कार्य सम्पादन व्यय राजस्व लेखे से किये जाते हैं।

**लोक ऋण:—** इस शीर्षक के अन्तर्गत सरकार द्वारा लिये गये ऋण तथा उनके प्रतिदान के लिये की गई व्यवस्था होती है। कतिपय ऋण पूर्णतः अस्थायी प्रकार के होते हैं, जिन्हें 'अल्पकालिक ऋण' कहा जाता है जैसे— अर्थोपाय अग्रिम। अन्य प्रकार के ऋणों को 'दीर्घकालिक ऋण' कहा जाता है।

**उधार और अग्रिम:—** सरकार द्वारा विभिन्न संस्थाओं या व्यक्तियों को जो ऋण और अग्रिम दिये जाते हैं उनके संवितरण तथा उनके समक्ष होने वाली वसूलियों को इस शीर्षक के अन्तर्गत पुस्तान्तिकित किया जाता है।

**राजस्व घाटा/राजस्व अतिरेक:—** राजस्व प्राप्तियों एवं राजस्व व्यय के अन्तर को राजस्व घाटा / राजस्व अतिरेक (यथास्थिति) की संज्ञा दी जाती है।

**सकल राजकोषीय घाटा:**— कुल व्यय (जिसमें राजस्व लेखे के व्यय के अतिरिक्त पूंजीगत परिव्यय के साथ ऋणों और अग्रिमों का संवितरण सम्मिलित है परन्तु ऋणों का प्रतिदान सम्मिलित नहीं है) में से कुल राजस्व प्राप्तियों, ऋणों एवं अग्रिम की वसूलियों के योग को घटाने पर जो राशि निकलती है वह सकल राजकोषीय घाटा प्रदर्शित करती है।

**प्राइमरी घाटा:**—सकल राजकोषीय घाटे की जो राशि आंकलित होती है, उसमें से ब्याज अदायगियों का कुल व्यय-भार घटाने से जो राशि निकलती है वह प्राइमरी घाटा दर्शाती है।

अनुभाग तथा  
लेखा शीर्षक

**5-अनुभाग तथा लेखा-शीर्षक:**— यह समय-समय पर भारत के नियंत्रक महालेखा-परीक्षक द्वारा निर्धारित किये जाते हैं। निर्धारित किये गये मुख्य तथा लघु शीर्षकों में उक्त प्राधिकारी की स्वीकृति के बिना परिवर्तन नहीं किया जा सकता। मुख्य शीर्षकों का विभाजन उप मुख्य शीर्षकों, लघु शीर्षकों, विस्तृत शीर्षकों तथा प्राथमिक इकाइयों (व्यय की मानक मदों) में किया जाता है। किन्तु यह आवश्यक नहीं है कि प्रत्येक मुख्य शीर्षक के अधीन उप मुख्य शीर्षक तथा प्रत्येक उप शीर्षक के अधीन विस्तृत शीर्षक हों। व्यय की एक ऐसी मद जिसके अन्तर्गत मुख्य शीर्षक से मानक मद तक सभी शीर्षकों का उल्लेख है, का उदाहरण इस प्रकार है :-

<b>प्रभाग</b>	<b>राजस्व लेखा</b>
अनुभाग	ख-सामाजिक सेवायें- (ख) स्वास्थ्य तथा परिवार कल्याण
मुख्य शीर्षक	2210-चिकित्सा तथा लोक स्वास्थ्य
उप मुख्य शीर्षक	02-शहरी स्वास्थ्य सेवायें- अन्य चिकित्सा पद्धतियाँ
लघु शीर्षक	101- आयुर्वेद-
उप शीर्षक	05- अस्पताल तथा रुजालय-
विस्तृत शीर्षक	02- आयुर्वेदिक चिकित्सालय व औषधालय
प्राथमिक इकाई	01-वेतन, 03-महंगाई भत्ता, 04- यात्रा व्यय,
(मानक मद)	06-अन्य भत्ते, 22- कार्यालय व्यय
इसी प्रकार प्राप्तियों की एक मद का उदाहरण निम्नवत है:-	

<b>प्रभाग</b>	<b>राजस्व लेखा</b>
अनुभाग	ख- करेत्तर राजस्व (ग) अन्य करेत्तर राजस्व
मुख्य शीर्षक	(घ) सामान्य सेवायें-
उप मुख्य शीर्षक	0070-अन्य प्रशासनिक सेवायें
लघु शीर्षक	01-न्याय-
उप शीर्षक	102- अर्थदण्ड और समपहरण-
	03- मजिस्ट्रेट द्वारा किये गये जुर्माने और जब्तियां-

आय-व्ययक को एक रूप, पारदर्शी एवं अर्थपूर्ण बनाने के उद्देश्य से आय-व्ययक के लेखाशीर्षकों में महालेखाकार, उत्तराखण्ड की अनुशंसा एवं विभागों की आवश्यकतानुसार भारत के महालेखा नियन्त्रक (सी0जी0ए0) द्वारा जारी मुख्य एवं लघु लेखाशीर्षक की पुस्तक के अनुसार वह लेखाशीर्षक जो समय के साथ बदल गये या जिनका चलन समाप्त हो गया उनको वित्तीय वर्ष 2020-21 के आय-व्ययक साहित्य में प्रतिस्थापित कर दिया गया है। इसके अतिरिक्त मानक मदों को भी अर्थपूर्ण एवं पारदर्शी बनाने के उद्देश्य से वर्गीकृत किया गया है। जिसके कारण मानक मदों में कतिपय परिवर्तन किये गये हैं जो कि परिशिष्ट-07 में पारदर्शी किये जा रहे हैं।

**6-संविधान के अनुच्छेद 202** के अनुसार यह अपेक्षित है कि प्रत्येक वित्तीय वर्ष के सम्बन्ध में राज्य के विधान-मण्डल के सदनों के समक्ष राज्यपाल, उस वर्ष के लिये राज्य की अनुमानित प्राप्तियों और व्यय का विवरण रखवायेंगे जिसे 'वार्षिक वित्तीय विवरण' के नाम से निर्दिष्ट किया गया है तथा जिसे आमतौर पर 'आय-व्ययक' समझा जाता है। उस वित्तीय विवरण में दिये हुये व्यय के अनुमानों में उन धनराशियों को पृथक-पृथक दिखाया जायेगा जो राज्य की समेकित निधि पर भारित व्यय तथा उस निधि से किये जाने वाले अन्य प्रस्तावित व्यय की पूर्ति के लिए अपेक्षित हो और उनमें राजस्व लेखे पर होने वाले व्यय का अन्य व्यय से भेद किया जायेगा।

वार्षिक  
वित्तीय  
विवरण/  
आय-व्ययक

**भारित व्यय:-** भारित व्यय में निम्नलिखित प्रकार के व्यय सम्मिलित होते हैं:-

- राज्यपाल की परिलब्धियों और भत्ते तथा उनके पद से सम्बन्धित अन्य व्यय।
- विधान सभा के अध्यक्ष तथा उपाध्यक्ष और विधान परिषद के सभापति तथा उप-सभापति के वेतन और भत्ते,
- ऐसे ऋण-भार जिनका दायित्व राज्य पर है, जिनके अन्तर्गत ब्याज, ऋण शोधन निधि भार और मोचन भार, उधार लेने और ऋण सेवा तथा ऋण मोचन सम्बन्धी अन्य व्यय सम्मिलित है,
- उच्च न्यायालय के न्यायाधीशों के वेतन, भत्तों तथा पेंशन से सम्बन्धित व्यय और उच्च न्यायालय के प्रशासनिक व्यय, जिसमें उच्च न्यायालय के पदाधिकारियों और सेवकों के समस्त वेतन, भत्ते और पेंशनें सम्मिलित हैं,
- किसी न्यायालय या मध्यस्थ न्यायाधिकरण के निर्णय, आज्ञापति या पंचाट के भुगतान के लिये अपेक्षित कोई धनराशियां,

- राज्य के लोक सेवा आयोग के व्यय, जिनमें आयोग के सदस्यों तथा कर्मचारियों को अथवा उनके विषय में देय वेतन, भत्तों तथा पेंशन के व्यय सम्मिलित हैं, और
- संविधान या राज्य के विधान-मण्डल से विधि द्वारा समेकित निधि पर भारित घोषित किया गया कोई अन्य व्यय। (संविधान के अनुच्छेद 202 (3), 229 (3) तथा 322)

7- आय-व्यय के लेखों में सामान्यतया चार प्रकार के आंकड़े दिये होते हैं:-

- आय-व्यय वर्ष के आय-व्यय अनुमान।
- आय-व्यय वर्ष से पूर्व के आय-व्यय अनुमान, जैसे कि विधान-मण्डल के समक्ष मूल रूप में प्रस्तुत किये गये थे।
- आय-व्यय वर्ष से पूर्व वर्ष के पुनरीक्षित अनुमान।
- आय-व्यय वर्ष से पूर्व वर्ष के ठीक पहले के वर्ष का लेखा (वास्तविक आंकड़े)। आय-व्यय वर्ष के पूर्व के वर्षों के आंकड़े केवल तुलना करने के उद्देश्य से दिये जाते हैं।

उपरोक्त सभी अनुमानों को हजार रुपये के गुणांकों में दिखाया जाता है।

8- व्यय के अनुमानों में सम्मिलित धनराशियाँ इस प्रकार हैं:-

(1)- जिन्हें 'स्थायी स्वीकृतियाँ' के अन्तर्गत वार्षिक व्यय को पूरा करने के लिये अपेक्षित धनराशियाँ कहा जा सकता है और (2) वित्तीय वर्ष में प्रस्तावित नये व्यय को पूरा करने के लिये अपेक्षित धनराशियाँ। श्रेणी (2) के अन्तर्गत आने वाली मदों के लिये व्यय करने के पूर्व विधान-मण्डल की विशिष्ट स्वीकृति लेनी आवश्यक होती है, सिवाय उस दशा में जबकि आकस्मिकता निधि से अग्रिम लेकर व्यय करने का प्राधिकार दिया गया हो।

अनुदानों की प्रत्येक मांग में सबसे पहले प्रस्तावित कुल अनुदान का एक विवरण रहता है और उसके बाद अनुदान के अन्तर्गत व्योरेवार अनुमानों का विवरण रहता है।

9- भारित व्यय विषयक अनुमानों पर विधान-मण्डल का मतदान अपेक्षित नहीं है, फिर भी ऐसे व्यय के अनुमानों पर सदन में विचार-विमर्श किया जा सकता है। जहां तक अन्य व्यय का सम्बन्ध है, उसके अनुमान, अनुदानों की मांगों के रूप में विधान सभा में मतदान के लिये प्रस्तुत किये जाते हैं। विधान सभा को कोई मांग स्वीकार करने या स्वीकार न करने अथवा उसमें उल्लिखित धनराशि में कटौती

आय-व्यय के लेखों में सम्मिलित विषय

अनुदानों की मांगों पर मतदान

करने के बाद उसे स्वीकार करने का अधिकार है।

**10- विनियोग विधेयक:-** आय-व्ययक पर सामान्य चर्चा हो जाने और विधान सभा द्वारा अनुदानों की विभिन्न मांगों को स्वीकार कर लिये जाने के बाद राज्य की समेकित निधि में ऐसी सभी धनराशियों के विनियोग की व्यवस्था के लिये एक विधेयक लाया जाता है जो विधान सभा द्वारा स्वीकृत अनुदान और समेकित निधि पर भारित व्यय की पूर्ति के लिये आवश्यक हो किन्तु किसी भी दशा में उन धनराशियों से अधिक न हो जो पहले सदन के समक्ष प्रस्तुत विवरण-पत्र में दिखाई गई हों। किसी ऐसे विधेयक पर ऐसा कोई संशोधन प्रस्तावित नहीं किया जा सकता, जिससे किसी अनुदान की धनराशि न्यूनतम हो जाय, किसी अनुदान का उद्देश्य बदल जाय या राज्य की समेकित निधि पर भारित किसी व्यय की धनराशि घट-बढ़ जाय। विधान सभा द्वारा विधेयक पर विचार किये जाने के बाद विधेयक राज्यपाल महोदय के पास उनकी स्वीकृति के लिये भेजा जाता है और उनकी स्वीकृति प्राप्त हो जाने पर उनमें दी गई धनराशियाँ सम्बन्धित वर्ष में सरकार द्वारा व्यय किये जाने के लिये उपलब्ध हो जाती है।

विनियोग  
विधेयक

**11- पुनर्विनियोग:-** अनुदान की किसी विशेष मांग के सम्बन्ध में विधान-मण्डल द्वारा स्वीकृत धनराशि या भारित व्यय के लिये आय-व्ययक में सम्मिलित धनराशि एकमुश्त धनराशि के रूप में होती है, यद्यपि यह अनुमानों में दिये गये व्योरोँ पर आधारित होते हैं। अनुमान अधीनस्थ प्राधिकारियों द्वारा प्रस्तुत सूचना पर आधारित होते हैं। यह हो सकता है कि कुछ कारणवश कतिपय शीर्षकों के अन्तर्गत व्यवस्थित धनराशियाँ वास्तविक आवश्यकताओं से अधिक पायी जाय और अन्य शीर्षकों के अधीन व्यवस्थित धनराशियाँ वास्तविक आवश्यकताओं से कम पड़ जाय। विधान मण्डल द्वारा स्वीकृत अनुदान की किसी मांग या भारित विनियोग के अन्तर्गत प्राधिकृत कुल धनराशि में फिर वृद्धि नहीं की जा सकती, परन्तु सरकार धनराशियों के आवश्यक संक्रमण की स्वीकृति देकर अपेक्षित पुनः समायोजन कर सकती है। ऐसा करने के लिए कतिपय नियमों और शर्तों का अनुपालन अनिवार्य है। विधान मण्डल द्वारा स्वीकृत आय-व्ययक में सम्मिलित न की गई नयी मदों, प्रस्तावों या योजनाओं पर व्यय बचतों से नहीं किया जा सकता जब तक कि ऐसा करने के लिये प्रतीक अनुपूरक मांग द्वारा विधान-मण्डल की स्वीकृति न ले ली जाय। मतदेय से भारित व्यय तथा भारित व्यय से मतदेय मद में धनराशियों का कोई संक्रमण नहीं किया जा सकता है। राजस्व लेखे से पूंजी लेखे को तथा पूंजी लेखे से राजस्व लेखे में भी पुनर्विनियोग द्वारा संक्रमण वर्जित है।

पुनर्विनियोग

12- लोक निधियों के व्यय करने में विधान-मण्डल की इच्छाओं की, जैसी कि वे विनियोग अधिनियमों द्वारा व्यक्त की जाती है, सरकार किस सीमा तक पूर्ति करती है, वह भारत के नियंत्रक महालेखा-परीक्षक देखते हैं। यह अधिकारी संविधान के अधीन केवल भारत के राष्ट्रपति के प्रति उत्तरदायी हैं। विधान-मण्डल के प्रति उनका यह कर्तव्य पूरा करने के साथ-साथ वे सरकार की ओर से भी देखते हैं कि कहीं अधीनस्थ अधिकारी प्राधिकृत व्यय से अधिक व्यय तो नहीं कर रहे हैं। वे समय-समय पर सरकार का ध्यान अनियमितताओं की ओर आवश्यक कार्यवाही के लिये आकर्षित करते रहते हैं। इन कार्यों को वह अपने अभिकर्ता, महालेखाकार, उत्तराखण्ड द्वारा सम्पादित करते हैं। महालेखाकार सरकारी लेन-देन के लेखे संकलित करते हैं और अपने अधिकारियों तथा कर्मचारियों द्वारा आवश्यक लेखा-परीक्षा कराते हैं। महालेखाकार प्राप्तियों और व्यय की प्रगति तथा उनकी किसी असाधारण वृद्धि या कमी की सूचना सरकार को वर्ष में समय-समय पर देते रहते हैं। वर्ष का लेखा बन्द हो जाने के बाद वह विनियोग लेखे तथा वित्त लेखे संकलित करते हैं। इनको वह अपनी टिप्पणी तथा प्रतिवेदन के साथ भारत के नियंत्रक महालेखा-परीक्षक को प्रस्तुत करते हैं। नियंत्रक महालेखा-परीक्षक उक्त लेखे और प्रतिवेदन अपने प्रमाण-पत्र तथा टिप्पणियों सहित (यदि कोई हों) विधान मण्डल के समक्ष प्रस्तुत करने के लिए राज्यपाल को भेज देते हैं। विधान-मण्डल की ओर से उनकी जांच 'लोक लेखा-समिति' द्वारा की जाती है और वह अपना प्रतिवेदन तथा सिफारिशें विधान-मण्डल को प्रस्तुत करती है इसके बाद सम्बन्धित विभागों से इन टिप्पणियों और सिफारिशों पर आवश्यक कार्यवाही करने तथा उचित समय के अन्दर उनके अनुपालन की सूचना देने के लिये कहा जाता है। यदि विनियोग लेखे से यह पता चले कि किसी वर्ष में विधि द्वारा प्राधिकृत धनराशि से अधिक व्यय हो गया है तो ऐसे व्यय को विनियमित करने के लिए विधान मण्डल के संविधान के अनुच्छेद-205 के अनुसार 'अतिरिक्त अनुदान की मांग' प्रस्तुत की जाती है।

13- विधान मण्डल के समक्ष प्रस्तुत आय-व्ययक (बजट) साहित्य के निम्नलिखित छः खण्ड हैं:-

**खण्ड-1:-** वर्ष 2021-2022 के बजट अनुमानों पर वित्त मंत्री जी का भाषण।

**खण्ड-2:-** इस खण्ड में वर्ष 2021-2022 का वार्षिक वित्तीय विवरण तथा वर्ष 2020-21 एवं वर्ष 2019-20 की वित्तीय स्थिति की संक्षिप्त समीक्षा, दी गई है।

**खण्ड-3:-** इस खण्ड में नई मदों, नई योजना अथवा नये निर्माण-कार्यों पर किये जाने वाले प्रस्तावित व्यय को स्पष्ट करने के लिये संक्षिप्त टिप्पणियाँ दी गई हैं।

**खण्ड-4:-** इसमें राजस्व लेखे की प्राप्तियों, लोक ऋण से प्राप्तियों तथा उधार और अग्रियों की वसूलियों के ब्यौरेवार अनुमान दिये गये हैं।

**खण्ड-5:-** इसमें राजस्व व्यय तथा पूंजी लेखे के व्यय/संवितरण के ब्यौरेवार अनुमान दिये गये हैं। सुविधा के लिए इसे निम्नलिखित चार भागों में मुद्रित किया गया है।

#### **भाग-1**

विधान सभा, राज्यपाल, मंत्रिपरिषद, न्याय प्रशासन, निर्वाचन, राजस्व एवं सामान्य प्रशासन, वित्त, कर, नियोजन, सचिवालय तथा अन्य सेवायें, आबकारी, लोक सेवा आयोग, पुलिस एवं जेल

#### **भाग-2**

शिक्षा, खेल एवं युवा कल्याण तथा संस्कृति, चिकित्सा एवं परिवार कल्याण, जलापूर्ति, आवास एवं नगर विकास, सूचना, कल्याण योजनायें

#### **भाग-3**

श्रम और रोजगार, कृषि कर्म एवं अनुसंधान, सहकारिता, ग्राम्य विकास, सिंचाई एवं बाढ़, ऊर्जा, लोक निर्माण कार्य, उद्योग, परिवहन, खाद्य, पर्यटन, वन, पशुपालन, औद्योगिक विकास

#### **भाग-4**

अनुसूचित जातियों का कल्याण, अनुसूचित जनजातियों का कल्याण

**खण्ड-6:-** इस खण्ड में विभिन्न अनुदानों के अधीन विभागीय पदों का विवरण, वेतनमान आदि दर्शाया जाता है। इसमें राजकीय कर्मचारियों एवं सहायित/सार्वजनिक उपक्रमों के कर्मचारियों का विवरण है। इसके अतिरिक्त जेण्डर बजट, नगरीय स्थानीय निकायों तथा पंचायतीराज संस्थाओं से सम्बंधित अनुपूरक विवरण भी मुद्रित किया गया है।

\*\*\*\*\*

वित्तीय स्थिति

की

समीक्षा

वित्तीय वर्ष 2018–2019 के वास्तविक लेखे, 2019–20 के आय–व्ययक व पुनरीक्षित अनुमान तथा वर्ष 2020–21 के आय–व्ययक की समीक्षा गत वर्ष के बजट साहित्य में दी गई थी। वित्तीय वर्ष 2019–2020 के वास्तविक लेखे, वर्ष 2020–2021 के आय–व्ययक व पुनरीक्षित अनुमानों की समीक्षा व वर्ष 2021–2022 के आय–व्ययक की समीक्षा अगले पृष्ठों में दी गई है।

\*\*\*\*\*

## वित्तीय स्थिति की समीक्षा

इस भाग में निम्नलिखित अनुमानों/वास्तविक आँकड़ों की संक्षिप्त समीक्षा की गई है:-

- (1) वर्ष 2019-2020 के वास्तविक आँकड़ों की तुलनात्मक समीक्षा उसी वर्ष (2019-2020) के आय-व्ययक अनुमानों से की गयी है,
- (2) वर्ष 2020-2021 के पुनरीक्षित अनुमानों की तुलना उसी वर्ष (2020-2021) के आय-व्ययक अनुमानों से की गयी है, और
- (3) वर्ष 2021-2022 के आय-व्ययक अनुमानों की तुलना वर्ष 2020-2021 के पुनरीक्षित अनुमानों से की गयी है।

### 2019-2020 का लेखा

नीचे दिये हुए विवरण-पत्र में 2019-2020 के लेखे संक्षेप में दिये गये हैं:-

प्रभाग	मूल आय-व्ययक अनुमान 2019-2020	वास्तविक आँकड़े 2019-2020	(करोड़ रुपयों में)
1	2	3	
<b>प्रारम्भिक शेष</b>	830.79	1158.50	*
1- समेकित निधि			
(1) प्राप्तियाँ-			
(क) राजस्व लेखे की प्राप्तियाँ	38955.49	30722.57	
(ख) पूँजी लेखे की प्राप्तियाँ			
(i) ऋणों से प्राप्तियाँ #	9690.00	13112.96	
(ii) ऋणों और अग्रिमों की वसूलियाँ	33.94	18.92	
(iii) आकस्मिकता निधि का विनियोजन			
योग- (ख)- पूँजी लेखे की प्राप्तियाँ	<u>9723.94</u>	<u>13131.88</u>	
योग, प्राप्तियाँ	<u>48679.43</u>	<u>43854.45</u>	
(2) व्यय-			
(क) राजस्व लेखे का व्यय	38932.70	32858.80	
(ख) पूँजी लेखे का व्यय			
(i) पूँजीगत परिव्यय	6572.08	5414.18	
(ii) ऋणों का प्रतिदान #	2876.31	9096.03	
(iii) ऋणों और अग्रिम	282.81	125.78	
योग- (ख)- पूँजी लेखे का व्यय	<u>9731.20</u>	<u>14635.99</u>	
योग, व्यय	<u>48663.90</u>	<u>47494.79</u>	
समेकित निधि में घाटा (-)/बचत (+)	15.53	-3640.34	
2- आकस्मिकता निधि (शुद्ध)	-250.00	68.64	
3- लोक लेखा (शुद्ध)	150.00	3008.43	
समस्त लेन-देनों का शुद्ध परिणाम	-84.47	-563.27	
अंतिम शेष	746.32	595.25	

\* महालेखाकार के लेखों के अनुसार।

# भारतीय रिजर्व बैंक से आर्थोपाय अग्रिम की रू0 1100 करोड़ की धनराशि आय-व्ययक अनुमान वर्ष 2019-20 में ऋणों से प्राप्त तथा भुगतान की मद में तथा वास्तविक आँकड़ों में ऋणों से प्राप्त के अन्तर्गत रू0 7278.63 करोड़ तथा ऋणों के भुगतान मद के अन्तर्गत रू0 6965.36 करोड़ की धनराशि ली गई है।

वित्तीय वर्ष 2019-2020 के आय-व्ययक में कुल रू0 48679.43 करोड़ की प्राप्ति अनुमानित थी जिसमें राजस्व लेखे में रू0 38955.49 करोड़ तथा पूंजी लेखे में रू0 9723.94 करोड़ की प्राप्ति अनुमानित थी। इसके सापेक्ष वास्तविक आकड़ों के अनुसार कुल रू0 43854.45 करोड़ की प्राप्ति हुई है। समग्र प्राप्ति के हिसाब से वित्तीय वर्ष 2019-2020 में कुल वास्तविक प्राप्ति अनुमानित प्राप्ति से रू0 4824.98 करोड़ कम हुई है।

राज्य सरकार की प्राप्तियों के प्रमुख स्रोत भारत सरकार से प्राप्त सहायता/ऋण तथा राज्य सरकार के स्वयं के कर एवं करेत्तर राजस्व हैं। वर्ष 2019-2020 के आय-व्ययक अनुमानों के सापेक्ष भारत सरकार से प्राप्त होने वाले केन्द्रीय करों में राज्य का अंश, केन्द्रीय सरकार से सहायता अनुदान/तथा केन्द्रीय सरकार से कर्ज तथा अग्रिम की मद में वास्तविक आँकड़ों के आधार पर स्थिति निम्न प्रकार है:-

(करोड़ रूपयों में)					
क्र० सं०	मर्दे	आय-व्ययक अनुमान 2019-2020	वास्तविक आँकड़े 2019-2020	न्यूनाधिकताएं वृद्धि + / कमी -	प्रतिशत
1-	केन्द्रीय करों में राज्य का अंश	8885.26	6901.54	-1983.72	77.67
2-	केन्द्रीय सरकार से सहायता अनुदान	11078.57	8308.76	-2769.81	75.00
3-	केन्द्रीय सरकार से कर्ज तथा अग्रिम	180.00	70.03	-109.97	38.91
	<b>योग:-</b>	<b>20143.83</b>	<b>15280.33</b>	<b>-4863.50</b>	<b>75.86</b>

उपरोक्त तालिका में प्रदर्शित आँकड़ों के आधार पर यह इंगित होता है कि भारत सरकार से केन्द्रीय करों में राज्य के अंश के रूप में वर्ष 2019-2020 के मूल आय-व्ययक में अनुमानित कुल प्राप्ति रू0 8885.26 करोड़ के सापेक्ष वास्तविक रूप में रू0 6901.54 करोड़ की प्राप्ति हुई थी जो कि अनुमानित प्राप्ति से रू0 1983.72 करोड़ अर्थात् 22.33 प्रतिशत कम है। केन्द्र सरकार से सहायता अनुदान की मद में रू0 11078.57 करोड़ के सापेक्ष रू0 8308.76 करोड़ की प्राप्ति हुई थी जो अनुमानित प्राप्ति से रू0 2769.81 करोड़ अर्थात् 25.00 प्रतिशत कम है तथा केन्द्रीय सरकार से कर्ज तथा अग्रिम की मद में अनुमानित प्राप्ति रू0 180.00 करोड़ के सापेक्ष रू0 70.03 करोड़ की प्राप्ति हुई है जो कि अनुमानित प्राप्ति से रू0 109.97 करोड़ कम है। कुल मिलाकर भारत सरकार से प्राप्त होने वाली प्राप्तियों में रू0 4863.50 करोड़ की कम प्राप्ति हुई जो वर्ष 2019-2020 की अनुमानित प्राप्ति से 24.14 प्रतिशत कम है।

उपरोक्त के अतिरिक्त राज्य सरकार के कर राजस्व की प्रमुख मदों में न्यूनाधिकतायें निम्न प्रकार थी:-

(करोड़ रूपयों में)

क्र० सं०	मदें	आय-व्ययक अनुमान 2019-2020	वास्तविक आँकड़े 2019-2020	न्यूनाधिकताएं वृद्धि + / कमी -	प्रतिशत
1-	होटल प्राप्ति कर	0.10	0.20	0.10	200.00
2-	भू-राजस्व	34.71	24.21	-10.50	69.75
3-	स्टाम्प तथा पंजीकरण शुल्क	1340.73	1071.75	-268.98	79.94
4-	राज्य उत्पाद शुल्क	3047.50	2726.90	-320.60	89.48
5-	जी०एस०टी० तथा वैट	8608.75	6741.68	-1867.07	78.31
6-	वाहन कर	965.00	907.80	-57.20	94.07
7-	विद्युतकर तथा शुल्क	440.05	39.40	-400.65	8.95
8-	वस्तुओं तथा सेवाओं पर अन्य कर और शुल्क	300.00	1.51	-298.49	0.50
	<b>योग:-</b>	<b>14736.84</b>	<b>11513.45</b>	<b>-3223.39</b>	<b>78.13</b>

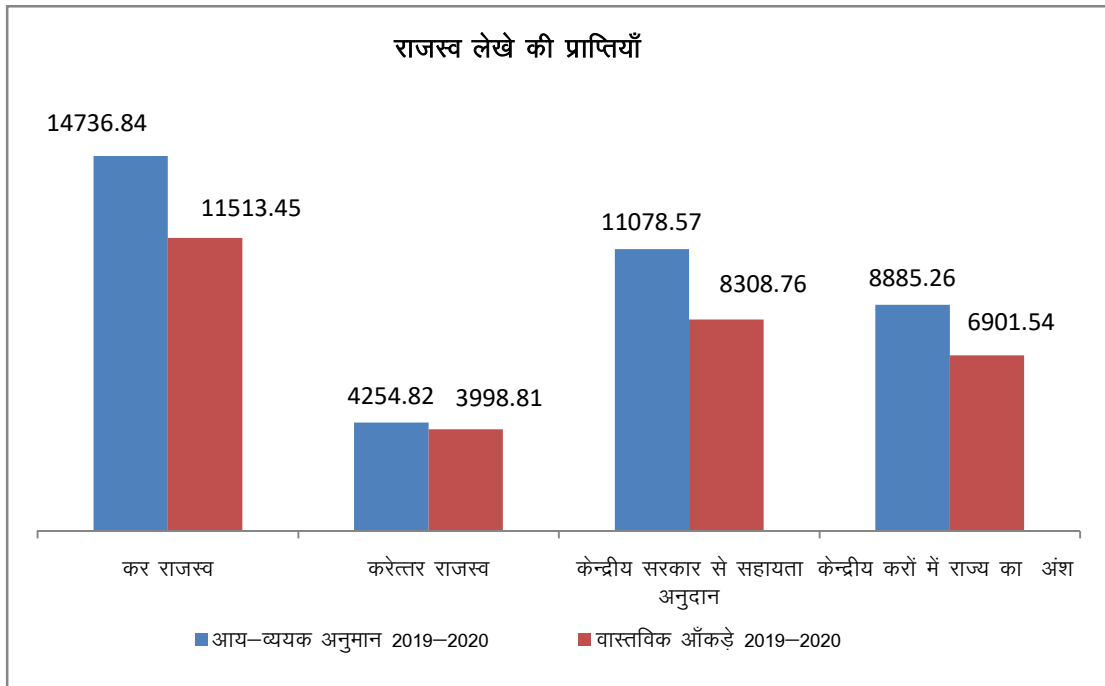
वर्ष 2019-2020 के अनुमानित स्वयं के कर राजस्व रू० 14736.84 करोड़ के सापेक्ष वास्तविक आँकड़ों के अनुसार रू० 11513.45 करोड़ की प्राप्ति हुई है जो कि अनुमानित प्राप्ति से रू० 3223.39 करोड़ कम है। कर राजस्व में कमी का मुख्य कारण राज्य की जी०एस०टी० तथा वैट की मद में आय-व्ययक के अनुमानों के सापेक्ष रू० 1867.07 करोड़ की कम प्राप्ति हुई है। इसके अतिरिक्त विद्युत कर एवं शुल्क की मद में रू० 400.65 करोड़, स्टाम्प तथा पंजीकरण शुल्क की मद में रू० 268.98 करोड़, राज्य उत्पाद शुल्क की मद में रू० 320.60 करोड़ एवं वस्तुओं तथा सेवाओं पर अन्य कर की मद में रू० 298.49 करोड़ की कम प्राप्ति हुई है। समग्र रूप से राज्य के कर राजस्व की वास्तविक प्राप्ति कुल अनुमानित प्राप्ति के लक्ष्य का 78.13 प्रतिशत रही है।

राज्य सरकार की समस्त राजस्व प्राप्तियों की न्यूनाधिकतायें निम्नवत् परिलक्षित हो रही हैं:-

(करोड़ रूपयों में)

क्र० सं०	मर्दे	आय-व्ययक अनुमान 2019-2020	वास्तविक आँकड़े 2019-2020	न्यूनाधिकताएं वृद्धि + / कमी -	प्रतिशत
	<b>राजस्व लेखा</b>				
1-	कर राजस्व	14736.84	11513.45	-3223.39	78.13
2-	करेत्तर राजस्व	4254.82	3998.81	-256.01	93.98
3-	केन्द्रीय सरकार से सहायता अनुदान	11078.57	8308.76	-2769.81	75.00
4-	केन्द्रीय करों में राज्य का अंश	8885.26	6901.54	-1983.72	77.67
	<b>योग-राजस्व लेखा</b>	<b>38955.49</b>	<b>30722.57</b>	<b>-8232.93</b>	<b>78.87</b>

राजस्व लेखे की कुल अनुमानित प्राप्ति रू० 38955.49 करोड़ के सापेक्ष कुल वास्तविक प्राप्ति रू० 30722.57 करोड़ हुई है जो अनुमानित प्राप्ति से रू० 8232.93 करोड़ अर्थात् 21.13 प्रतिशत कम है। राजस्व प्राप्ति में जो कमी परिलक्षित हो रही है वह मुख्यतः राज्य के स्वयं के कर राजस्व की मद में रू० 3223.39 करोड़, केन्द्र सरकार से सहायक अनुदान की मद में रू० 2769.81 करोड़, राज्य के करेत्तर राजस्व की मद में रू० 256.01 करोड़ तथा केन्द्रीय करों में राज्य के अंश के अन्तर्गत रू० 1983.72 करोड़ की कम के कारण है।



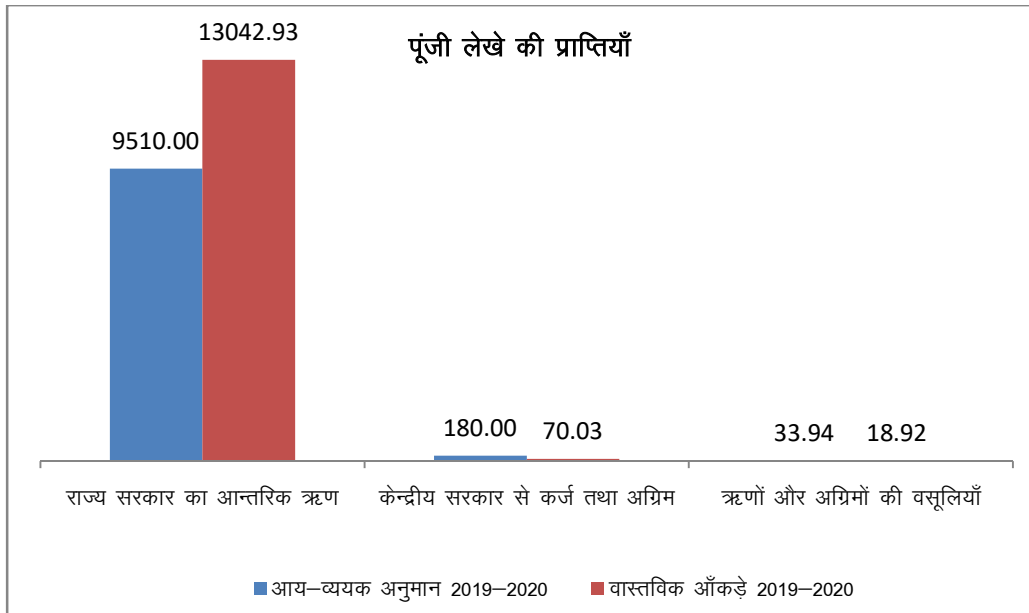
## पूँजी लेखे

राज्य सरकार की समस्त पूँजीगत प्राप्तियों की न्यूनाधिकतायें निम्नवत् परिलक्षित हो रही हैं:-

(करोड़ रूपयों में)

क्र० सं०	मर्दे	आय-व्ययक अनुमान 2019-2020	वास्तविक आँकड़े 2019-2020	न्यूनाधिकताएं वृद्धि + / कमी -	प्रतिशत
	<u>पूँजीलेखा</u>				
1-	राज्य सरकार का आन्तरिक ऋण	9510.00	13042.93	3532.93	137.15
2-	केन्द्रीय सरकार से कर्ज तथा अग्रिम	180.00	70.03	-109.97	38.91
3-	ऋणों और अग्रिमों की वसूलियाँ	33.94	18.92	-15.02	55.75
	योग- पूँजी लेखा	<b>9723.94</b>	<b>13131.88</b>	<b>3407.94</b>	<b>135.05</b>

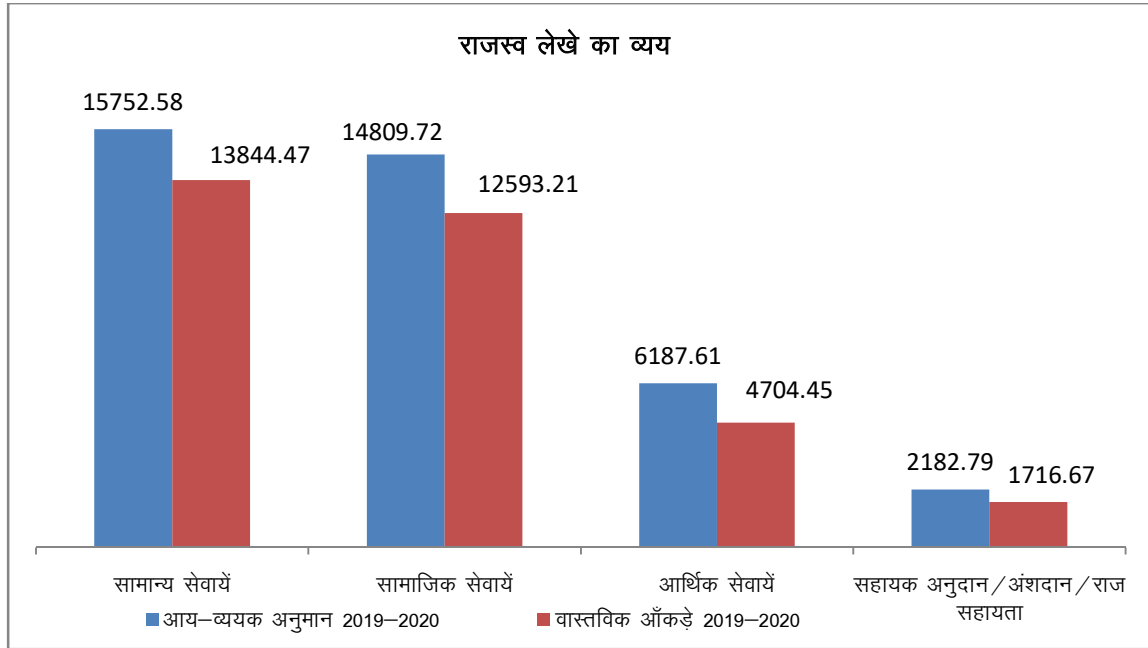
पूँजी लेखे की वित्तीय वर्ष 2019-2020 के आय-व्ययक अनुमानों में रू० 9723.94 करोड़ की प्राप्ति अनुमानित थी जिसके सापेक्ष 2019-2020 के वास्तविक आँकड़ों के अनुसार रू० 13131.88 करोड़ की प्राप्ति हुई है जो कि आय-व्ययक अनुमानों से रू० 3407.94 करोड़ अधिक है। पूँजी लेखे की प्राप्तियों में वृद्धि का मुख्य कारण राज्य सरकार के आन्तरिक ऋण के अन्तर्गत अर्थोपाय अग्रिम की मद में रू० 1100.00 करोड़ के सापेक्ष रू० 7278.63 करोड़ की अधिक प्राप्ति का होना है।



## राजस्व लेखे का व्यय

वर्ष 2019-2020 के आय-व्ययक में राजस्व व्यय हेतु रू0 38932.70 करोड़ की बजट व्यवस्था की गई थी। वर्ष 2019-2020 के वास्तविक आंकड़ों के अनुसार कुल रू0 32858.80 करोड़ रुपये का व्यय हुआ। इस प्रकार कुल वास्तविक राजस्व व्यय अनुमानित व्यय से रू0 6073.90 करोड़ कम रहा। संक्षिप्त में स्थिति निम्न प्रकार रही:-

(करोड़ रूपयों में)				
क्र० सं०	मर्दे	आय-व्ययक अनुमान 2019-2020	वास्तविक आँकड़े 2019-2020	न्यूनाधिकताएं वृद्धि + / कमी -
1-	सामान्य सेवायें	15752.58	13844.47	-1908.11
2-	सामाजिक सेवायें	14809.72	12593.21	-2216.51
3-	आर्थिक सेवायें	6187.61	4704.45	-1483.16
4-	सहायक अनुदान/अंशदान/राज सहायता	2182.79	1716.67	-466.12
	<b>योग-राजस्व लेखा</b>	<b>38932.70</b>	<b>32858.80</b>	<b>-6073.90</b>



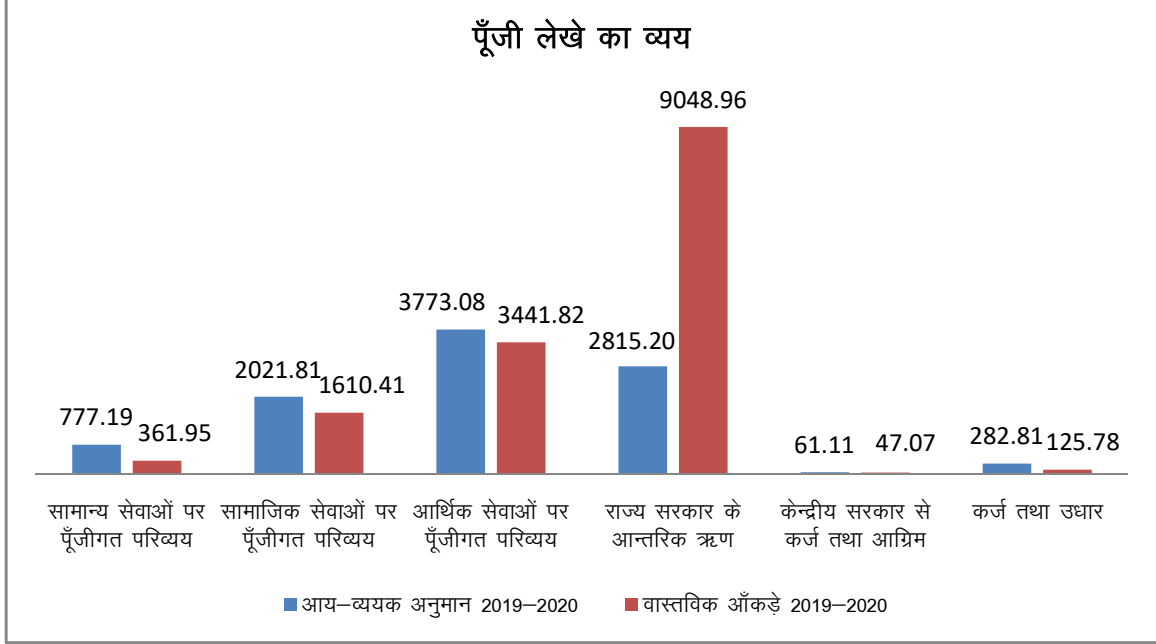
## पूँजी लेखे का व्यय

वर्ष 2019-2020 के मूल आय-व्ययक के पूँजी लेखे का व्यय पक्ष में रू0 9731.20 करोड़ की बजट व्यवस्था की गई थी। इसके सापेक्ष वास्तविक व्यय रू0 14635.99 करोड़ रहा, इस प्रकार समग्र रूप से मूल अनुमानों की तुलना में वास्तविक व्यय रू0 4904.79 करोड़ अधिक रहा है जिसका मुख्य कारण राज्य सरकार के आन्तरिक ऋण (अर्थोपाय अग्रिम) के मद में रू0 1100.00 करोड़ के सापेक्ष रू0 7278.63 करोड़ का अधिक व्यय होना है।

उपर्युक्त व्यय में जो न्यूनाधिकतायें परिलक्षित हो रही हैं उसे निम्न सारणी द्वारा दर्शाया गया है:-

(करोड़ रूपयों में)				
क्र० सं०	मदें	आय-व्ययक अनुमान 2019-2020	वास्तविक आँकड़े 2019-2020	न्यूनाधिकताएं वृद्धि + / कमी -
1-	सामान्य सेवाओं पर पूँजीगत परिव्यय	777.19	361.95	-415.24
2-	सामाजिक सेवाओं पर पूँजीगत परिव्यय	2021.81	1610.41	-411.40
3-	आर्थिक सेवाओं पर पूँजीगत परिव्यय	3773.08	3441.82	-331.26
<b>योग:- पूँजीगत परिव्यय</b>		<b>6572.08</b>	<b>5414.18</b>	<b>-1157.90</b>
4-	राज्य सरकार के आन्तरिक ऋण	2815.20	9048.96	6233.76
5-	केन्द्रीय सरकार से कर्ज तथा आग्रिम	61.11	47.07	-14.04
<b>योग:- लोक ऋण</b>		<b>2876.31</b>	<b>9096.03</b>	<b>6219.72</b>
6-	कर्ज तथा उधार	282.81	125.78	-157.03
<b>योग:- पूँजी लेखा</b>		<b>9731.20</b>	<b>14635.99</b>	<b>4904.79</b>

वर्ष 2019-2020 का कुल वास्तविक व्यय रू0 47494.79 करोड़ था इसमें पूँजीगत व्यय रू0 14635.99 करोड़ रहा जो कुल व्यय का 30.81 प्रतिशत था, इसमें रू0 7278.63 करोड़ रिजर्व बैंक इण्डिया से लिए गये अर्थोपाय अग्रिम के प्रतिदान से सम्बंधित है। यदि पूँजीगत व्यय में से अर्थोपाय अग्रिम के प्रतिदान की धनराशि को निकाल दिया जाये तो पूँजीगत व्यय का मात्र 18.29 प्रतिशत आता है। पूँजीगत लेखे की मुख्य मदों में सामान्य, सामाजिक, आर्थिक सेवाओं पर पूँजीगत परिव्यय के अतिरिक्त आंतरिक ऋणों का प्रतिदान, जिसमें बाजार ऋण भी सम्मिलित है, भारत सरकार से लिए गये ऋणों का प्रतिदान तथा अन्य कर्ज तथा उधार का प्रतिदान है जिसे निम्नांकित चार्ट द्वारा प्रदर्शित किया गया है:-



**सेक्टरवार स्थिति:**—संक्षेप में वित्तीय वर्ष 2019-2020 की राज्य की सेक्टरवार स्थिति की मूल आय-व्यय अनुमान व वास्तविक आँकड़ों की तुलना को नीचे दी गई तालिका में दर्शाया गया है :-

(करोड़ रूपयों में)

क्र० सं०	मर्दे	आय-व्यय अनुमान 2019-2020	वास्तविक आँकड़े 2019-2020	न्यूनाधिकताएं वृद्धि + / कमी -	प्रतिशत
1-	सामान्य सेवायें	16529.77	14206.42	-2323.35	85.94
2-	सामाजिक सेवाये	16831.53	14203.62	-2627.91	84.39
3-	आर्थिक सेवायें	9960.69	8146.27	-1814.42	81.78
4-	राज्य सरकार का आन्तरिक ऋण	2815.20	9048.96	6233.76	321.43
5-	सहायक अनुदान/अंशदान/राज सहायता	2182.79	1716.67	-466.12	78.65
6-	केन्द्रीय सरकार से कर्ज तथा आग्रिम	61.11	47.07	-14.04	77.03
7-	कर्ज तथा उधार	282.81	125.78	-157.03	44.48
	<b>योग व्यय</b>	<b>48663.90</b>	<b>47494.79</b>	<b>-1169.11</b>	<b>97.60</b>

## लोक लेखा

मुख्यतः लोक लेखा के अन्तर्गत लेन-देनों का सम्बन्ध राज्य सरकार द्वारा निर्मित ऋण शोधन निधियों के तथा विभिन्न निकायों के निवेशों और अन्य निवेशों आदि से है जिसके सम्बन्ध में राज्य सरकार ट्रस्टी एवं बैंकर के रूप में कार्य करती है। कुल रू0 150.00 करोड़ की मूलतः अनुमानित शुद्ध प्राप्ति की तुलना में वर्ष 2019-2020 में हुए लेन देनों के फलस्वरूप रू0 3008.43 करोड़ की शुद्ध प्राप्ति लेखे में प्रदर्शित है।

## समस्त लेन देन का शुद्ध परिणाम

मूल आय-व्ययक अनुमानों में वर्ष के समस्त लेन देनों का शुद्ध परिणाम रू0 84.47 करोड़ ऋणात्मक अनुमानित था। पुनरीक्षित अनुमानों के आधार पर यह रू0 563.25 करोड़ अनुमानित है तथा प्रारम्भिक शेष रू0 1158.50 करोड़ लेने पर अन्तिम शेष रू0 595.25 करोड़ अधिशेष अनुमानित है।

## आय-व्ययक अनुमान 2020-2021

निम्नलिखित विवरण-पत्र में वित्तीय वर्ष 2020-21 के आय-व्ययक व पुनरीक्षित अनुमान की स्थिति का सारांश दिया गया है:-

	(करोड़ रूपयों में)	
मद	मूल आय-व्ययक अनुमान 2020-2021	पुनरीक्षित अनुमान 2020-2021
1	2	3
प्रारम्भिक शेष	849.05	595.25 *
1- समेकित निधि		
(1) प्राप्तियाँ-		
(क) राजस्व लेखे की प्राप्तियाँ	42439.33	37010.97
(ख) पूँजी लेखे की प्राप्तियाँ (i+ii+iii)		
(i) ऋणों से प्राप्तियाँ #	9950.00	13700.00
(ii) ऋणों और अग्रिमों की वसूलियाँ	34.59	34.59
(iii) आकस्मिकता निधि का विनियोजन		
योग ख:-पूँजी लेखे की प्राप्तियाँ	<b>9984.59</b>	<b>13734.59</b>
योग- (1) प्राप्तियाँ	<b>52423.92</b>	<b>50745.56</b>
(2) व्यय-		
(क) राजस्व लेखे का व्यय	42389.67	40091.18
(ख) पूँजी लेखे का व्यय (i+ii+iii+iv)		
(i) पूँजीगत परिव्यय	7382.56	7608.96
(ii) ऋणों का प्रतिदान #	3503.31	3495.41
(iii) ऋण और अग्रिम	251.43	147.60
(iv) आकस्मिकता निधि का विनियोजन		
योग- (ख)- पूँजी लेखे का व्यय	<b>11137.30</b>	<b>11251.97</b>
योग, (2) व्यय	<b>53526.97</b>	<b>51343.15</b>
समेकित निधि में घाटा (-)/बचत (+)	-1103.05	-597.59
2- आकस्मिकता निधि (शुद्ध)	-200.00	21.69
3- लोक लेखा (शुद्ध)	460.00	350.00
समस्त लेन-देनों का शुद्ध परिणाम	-843.05	-225.90
अंतिम शेष	6.00	369.35

# भारतीय रिजर्व बैंक से आर्थापय अग्रिम की रु० 1100 करोड़ की धनराशि आय-व्ययक अनुमान वर्ष 2020-21 तथा पुनरीक्षित अनुमान वर्ष 2020-21 में सम्मिलित है।

\* महालेखाकार से प्राप्त आंकड़ों के अनुसार

## वर्ष 2020–2021 का लेखा

वित्तीय वर्ष 2020–21 के आय–व्ययक में कुल रू0 52423.92 करोड़ की प्राप्ति का अनुमान लगाया गया था जिसमें राजस्व लेखे में रू0 42439.33 करोड़ तथा पूँजी लेखे में रू0 9984.59 करोड़ की प्राप्ति अनुमानित थी। पुनरीक्षित अनुमानों के अनुसार कुल प्राप्ति रू0 50745.56 करोड़ अनुमानित है जिसमें राजस्व पक्ष में रू0 37010.97 करोड़ तथा पूँजी पक्ष में रू0 13734.59 करोड़ की प्राप्ति अनुमानित है। समग्रता में यह ज्ञात होता है कि वर्ष 2020–21 के पुनरीक्षित अनुमानों में मूल आय–व्ययक अनुमानों के सापेक्ष रू0 1678.39 करोड़ की कम प्राप्ति सम्भावित है। राज्य सरकार की प्राप्तियों के प्रमुख स्रोत भारत सरकार से प्राप्त सहायता/ऋण, राज्य सरकार के स्वयं के कर एवं करेत्तर राजस्व हैं। वर्ष 2020–21 के आय–व्ययक अनुमानों के सापेक्ष भारत सरकार से प्राप्त होने वाले केन्द्रीय कर/शुल्क में अंश, सहायता/ऋण के पुनरीक्षित अनुमानों के आधार पर स्थिति निम्न प्रकार रहने की आशा है:—

(करोड़ रूपयों में)

क्र० सं०	मर्दे	आय–व्ययक अनुमान 2020–2021	पुनरीक्षित अनुमान 2020–2021	न्यूनाधिकताएं वृद्धि + / कमी -	प्रतिशत
1—	केन्द्रीय करों में राज्य का अंश	8657.35	6071.88	-2585.47	70.14
2—	केन्द्रीय सरकार से सहायता अनुदान	16481.81	16747.88	266.07	101.61
3—	केन्द्रीय सरकार से कर्ज तथा अग्रिम	150.00	2900.00	2750.00	1933.33
	<b>योग:—</b>	<b>25289.16</b>	<b>25719.76</b>	<b>430.60</b>	<b>101.70</b>

वर्ष 2020–21 के आय–व्ययक अनुमानों में केन्द्रीय करों में राज्य का अंश की मद में रू0 8657.35 करोड़ की प्राप्ति अनुमानित थी जिसके सापेक्ष पुनरीक्षित अनुमानों में रू0 6071.88 करोड़ की प्राप्ति अनुमानित है, केन्द्रीय सरकार से सहायता अनुदान की मद में रू0 16481.81 करोड़ के सापेक्ष पुनरीक्षित अनुमानों के अनुसार रू0 16747.88 करोड़ की प्राप्ति अनुमानित है तथा केन्द्र सरकार से कर्ज तथा अग्रिम की मद में रू0 150 करोड़ की प्राप्ति के सापेक्ष रू0 2900 करोड़ की प्राप्ति सम्भावित है। इस मद में वृद्धि मुख्यतः केन्द्र सरकार द्वारा वैश्विक महामारी कोविड–19 के दौरान राज्य सरकार को जी0एस0टी0 में हो रही कमी के सापेक्ष ऋण के रूप में मुआवजा तथा पूंजीगत परिसम्पत्तियों के निर्माण हेतु बैंक टू बैंक ऋण दिये जाने के कारण है। समग्र रूप से केन्द्र सरकार से प्राप्त होने वाली प्राप्तियों में आय–व्ययक के अनुमानों के सापेक्ष लगभग रू0 430.60 करोड़ की अधिक प्राप्ति होनी सम्भावित है जो कि बजट अनुमानों से 1.70 प्रतिशत अधिक है।

उपरोक्त के अतिरिक्त राज्य सरकार के कर राजस्व की प्रमुख मदों में अनुमानित न्यूनाधिकतायें निम्न प्रकार परिलक्षित हो रही हैं:—

(करोड़ रूपयों में)					
मदें		आय—व्ययक अनुमान 2020—2021	पुनरीक्षित अनुमान 2020—2021	न्यूनाधिकताएं वृद्धि + / कमी -	प्रतिशत
1—	होटल प्राप्ति कर	0.23	0.10	-0.13	43.48
2—	भू—राजस्व	25.71	12.71	-13.00	49.44
3—	स्टाम्प तथा पंजीकरण शुल्क	1249.23	1100.00	-149.23	88.05
4—	राज्य उत्पाद शुल्क	3400.00	2700.00	-700.00	79.41
5—	जी0एस0टी0 तथा वैट	7355.52	5578.42	-1777.10	75.84
6—	वाहन कर	980.00	700.00	-280.00	71.43
7—	विद्युतकर तथा शुल्क	500.05	450.05	-50.00	90.00
8—	वस्तुओं तथा सेवाओं पर अन्य कर और शुल्क	250.00	250.00	0.00	100.00
	<b>योग:—</b>	<b>13760.74</b>	<b>10791.28</b>	<b>-2969.46</b>	<b>78.42</b>

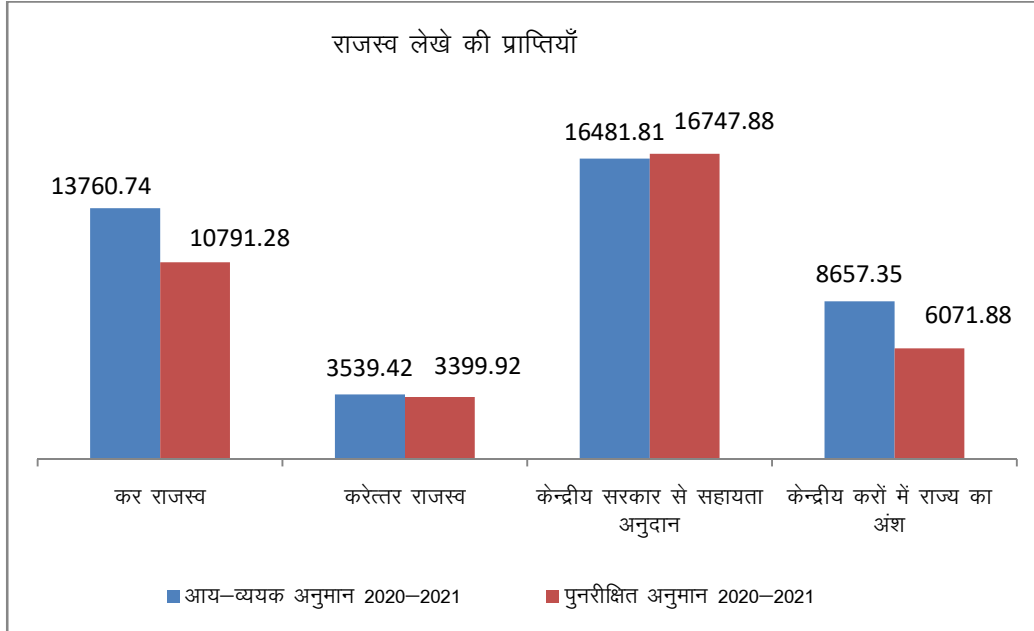
वर्ष 2020—21 के आय—व्ययक में राज्य के कर राजस्व के मद में रू0 13760.74 करोड़ की प्राप्ति अनुमानित थी। पुनरीक्षित अनुमानों के अनुसार वित्तीय वर्ष के अन्त तक यह लगभग रू0 10791.28 करोड़ होनी अनुमानित है जो कि आय—व्ययक अनुमानों से रू0 2969.46 करोड़ कम है। प्राप्तियों में कमी का मुख्य कारण जी0एस0टी0 तथा वैट के अन्तर्गत रू0 1777.10 करोड़, राज्य उत्पादन शुल्क के अन्तर्गत रू0 700 करोड़, वाहन कर के मद में रू0 280 करोड़, स्टाम्प तथा पंजीकरण शुल्क की मद में रू0 149.23 करोड़ एवं विद्युत कर तथा शुल्क की मद में रू0 50 करोड़ की कम प्राप्ति अनुमानित है। समग्र रूप से कर राजस्व प्राप्तियों की मद में पुनरीक्षित अनुमानों में आय—व्ययक अनुमानों के सापेक्ष 21.58 प्रतिशत की कमी अनुमानित है।

## राजस्व लेखे की प्राप्तियाँ

(करोड़ रूपयों में)

क्र० सं०	मर्दे	आय-व्ययक अनुमान 2020-2021	पुनरीक्षित अनुमान 2020-2021	न्यूनाधिकताएं वृद्धि + / कमी -	प्रतिशत
	<b>राजस्व लेखा</b>				
1-	कर राजस्व	13760.74	10791.28	-2969.46	78.42
2-	करेत्तर राजस्व	3539.42	3399.92	-139.50	96.06
3-	केन्द्रीय सरकार से सहायता अनुदान	16481.81	16747.88	266.07	101.61
4-	केन्द्रीय करों में राज्य का अंश	8657.35	6071.88	-2585.47	70.14
	<b>राजस्व प्राप्तियाँ</b>	<b>42439.32</b>	<b>37010.96</b>	<b>-5428.36</b>	<b>87.21</b>

वर्ष 2020-21 के राजस्व लेखे में रू0 42439.32 करोड़ के सापेक्ष पुनरीक्षित अनुमानों में राजस्व लेखे में रू0 37010.96 करोड़ की प्राप्ति अनुमानित है जो कि आय-व्ययक अनुमानों से रू0 5428.36 करोड़ अर्थात् 12.79 प्रतिशत कम है। राजस्व लेखे की मद में राज्य के स्वयं के कर राजस्व की मद में रू0 2969.46 करोड़, केन्द्रीय करों में राज्य का अंश के अन्तर्गत रू0 2585.47 करोड़ तथा करेत्तर राजस्व के अन्तर्गत रू0 139.50 करोड़ की कम प्राप्ति पुनरीक्षित अनुमानों में होनी सम्भावित है।

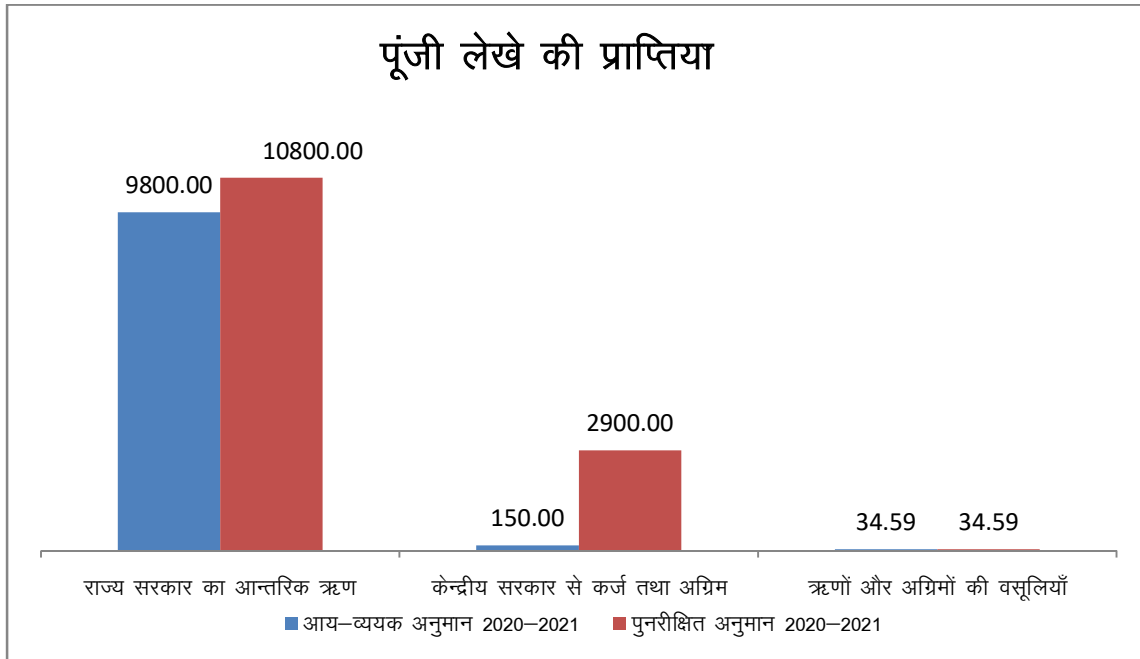


## पूँजी लेखे की प्राप्तियाँ

वर्ष 2020-21 के पूँजी लेखे के आय-व्ययक में रू0 9984.59 करोड़ की प्राप्ति अनुमानित थी जिसके सापेक्ष पुनरीक्षित अनुमानों में रू0 13734.59 करोड़ की प्राप्ति अनुमानित है, जो कि आय-व्ययक अनुमानों से रू0 3750 करोड़ अधिक है। पूँजीगत प्राप्तियों में वृद्धि का मुख्य कारण केन्द्रीय सरकार से कर्ज तथा अग्रिम की मद में केन्द्र सरकार द्वारा वैश्विक महामारी कोविड-19 के दौरान राज्य सरकार को जी0एस0टी0 में हो रही कमी के सापेक्ष ऋण के रूप में मुआवजा तथा पूँजीगत परिसम्पत्तियों के निर्माण हेतु बैंक टू बैंक ऋण दिये जाने के कारण है।

(करोड़ रूपयों में)

क्र0 सं0	मदें	आय-व्ययक अनुमान 2020-2021	पुनरीक्षित अनुमान 2020-2021	न्यूनाधिकताएं वृद्धि + / कमी -	प्रतिशत
	<b>पूँजीलेखा</b>				
1-	राज्य सरकार का आन्तरिक ऋण	9800.00	10800.00	1000.00	110.20
2-	केन्द्रीय सरकार से कर्ज तथा अग्रिम	150.00	2900.00	2750.00	1933.33
3-	ऋणों और अग्रिमों की वसूलियाँ	34.59	34.59	0.00	100.00
	<b>पूँजी लेखे की प्राप्तियाँ</b>	<b>9984.59</b>	<b>13734.59</b>	<b>3750.00</b>	<b>137.56</b>

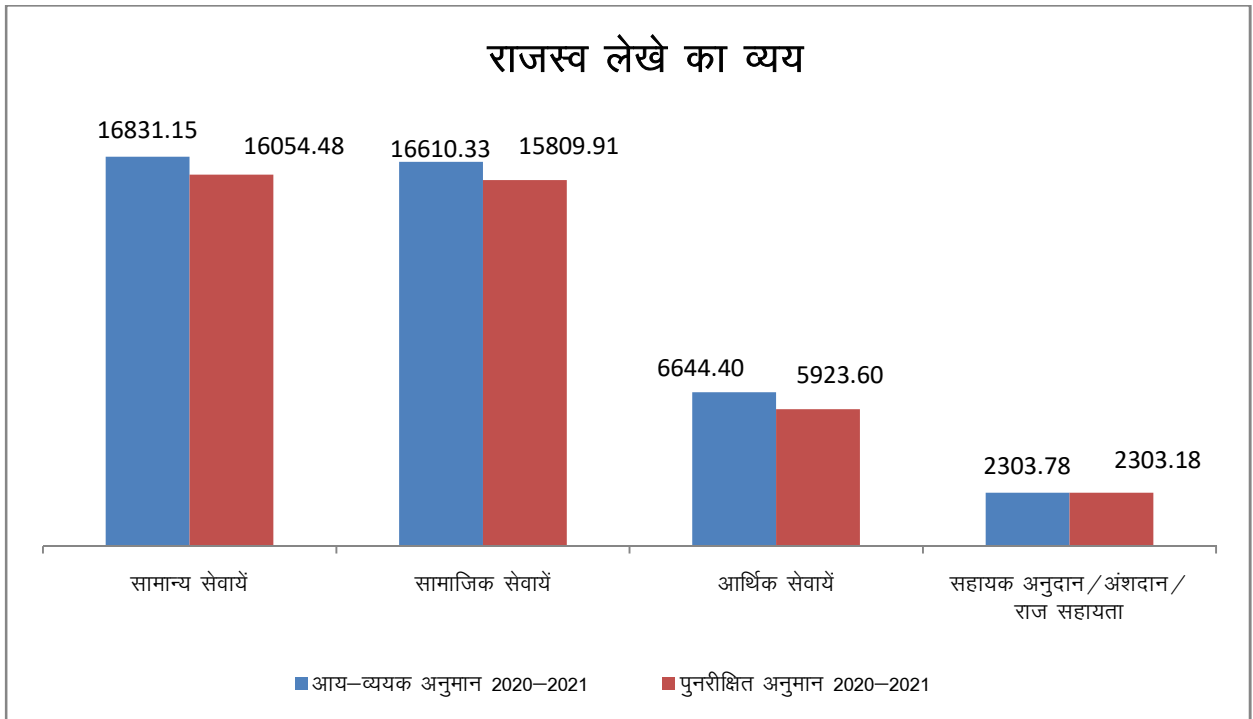


## राजस्व लेखे का व्यय

वर्ष 2020-21 के आय-व्ययक में राजस्व व्यय हेतु रू0 42389.66 करोड़ का प्राविधान किया गया था। राजस्व पक्ष की मद में पुनरीक्षित अनुमानों में कुल रू0 40091.17 करोड़ के व्यय का अनुमान लगाया गया है। इस प्रकार वर्ष 2020-21 के पुनरीक्षित अनुमानों में आय-व्ययक अनुमानों से रू0 2298.49 करोड़ का कम व्यय अनुमानित है। इस स्थिति को निम्नांकित तालिका द्वारा प्रदर्शित किया गया है:-

(करोड़ रूपयों में)

क्र० सं०	मर्दे	आय-व्ययक अनुमान 2020-2021	पुनरीक्षित अनुमान 2020-2021	न्यूनाधिकताएं वृद्धि + / कमी -
1-	सामान्य सेवायें	16831.15	16054.48	-776.67
2-	सामाजिक सेवायें	16610.33	15809.91	-800.42
3-	आर्थिक सेवायें	6644.40	5923.60	-720.80
4-	सहायक अनुदान/अंशदान/ राज सहायता	2303.78	2303.18	-0.60
	<b>योग-राजस्व लेखा</b>	<b>42389.66</b>	<b>40091.17</b>	<b>-2298.49</b>

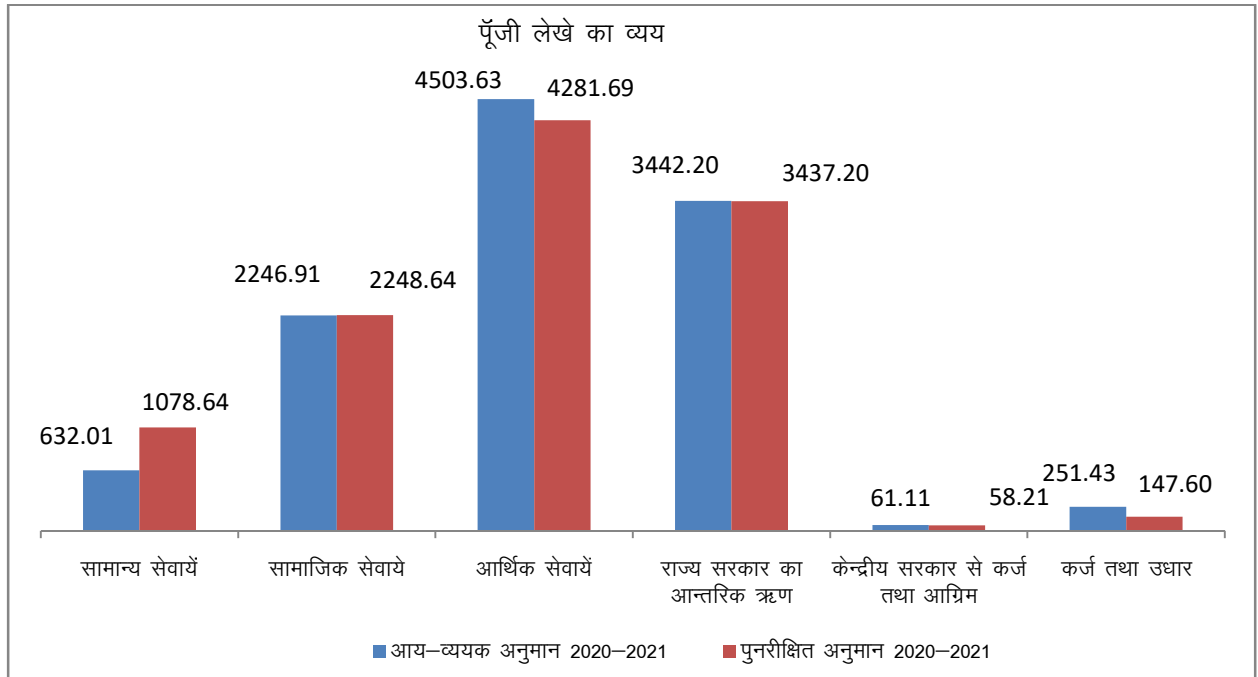


## पूँजी लेखे का व्यय

वर्ष 2020-21 के आय-व्ययक में पूँजीगत पक्ष में रू0 11137.29 करोड़ का प्राविधान किया गया था। पुनरीक्षित अनुमानों में पूँजी लेखे में रू0 11251.98 करोड़ का व्यय अनुमानित है। इस प्रकार कुल रू0 114.69 करोड़ का अधिक व्यय अनुमानित है। इस स्थिति को निम्नांकित तालिका द्वारा प्रदर्शित किया गया है।

(करोड़ रुपयों में)

क्र० सं०	मर्दे	आय-व्ययक अनुमान 2020-2021	पुनरीक्षित अनुमान 2020-2021	न्यूनाधिकताएं वृद्धि + / कमी -
1-	सामान्य सेवाओं पर पूँजीगत परिव्यय	632.01	1078.64	446.63
2-	सामाजिक सेवाओं पर पूँजीगत परिव्यय	2246.91	2248.64	1.73
3-	आर्थिक सेवाओं पर पूँजीगत परिव्यय	4503.63	4281.69	-221.94
	<b>योग:- पूँजीगत परिव्यय</b>	<b>7382.55</b>	<b>7608.97</b>	<b>226.42</b>
4-	राज्य सरकार के आन्तरिक ऋण	3442.20	3437.20	-5.00
5-	केन्द्रीय सरकार से कर्ज तथा आग्रिम	61.11	58.21	-2.90
	<b>योग:- लोक ऋण</b>	<b>3503.31</b>	<b>3495.41</b>	<b>-7.90</b>
6-	कर्ज तथा उधार	251.43	147.60	-103.83
	<b>योग:- पूँजी लेखा</b>	<b>11137.29</b>	<b>11251.98</b>	<b>114.69</b>



**सेक्टरवार स्थिति:**—संक्षेप में वित्तीय वर्ष 2020-21 की राज्य की सेक्टरवार स्थिति की मूल आय-व्ययक अनुमान व पुनरीक्षित अनुमानों की तुलना को नीचे दी गई तालिका में प्रदर्शित किया जा रहा है :-

(करोड़ रूपयों में)

क्र० सं०	मर्दे	आय-व्ययक अनुमान 2020-2021	पुनरीक्षित अनुमान 2020-2021	न्यूनाधिकताएं वृद्धि + / कमी -	प्रतिशत
1-	सामान्य सेवायें	17463.16	17133.12	-330.04	98.11
2-	सामाजिक सेवाये	18857.24	18058.55	-798.69	95.76
3-	आर्थिक सेवायें	11148.03	10205.29	-942.74	91.54
4-	सहायक अनुदान/अंशदान/राज सहायता	2303.78	2303.18	-0.60	99.97
5-	राज्य सरकार का आन्तरिक ऋण	3442.20	3437.20	-5.00	99.85
6-	केन्द्रीय सरकार से कर्ज तथा आग्रिम	61.11	58.21	-2.90	95.25
7-	कर्ज तथा उधार	251.43	147.60	-103.83	58.70
	योग व्यय	<b>53526.95</b>	<b>51343.15</b>	<b>-2183.80</b>	<b>95.92</b>

### समस्त लेन देन का शुद्ध परिणाम

मूल आय-व्ययक अनुमानों में वर्ष के समस्त लेन देनों का शुद्ध परिणाम रू० 843.05 करोड ऋणात्मक अनुमानित था। पुनरीक्षित अनुमानों के आधार पर यह रू० 225.90 करोड अनुमानित है तथा प्रारम्भिक शेष रू० 595.25 करोड लेने पर अन्तिम शेष रू० 369.35 करोड अधिशेष अनुमानित है।

## आय-व्ययक 2021-2022

निम्नलिखित विवरण-पत्र में आय-व्ययक अनुमान 2021-2022 की स्थिति का सारांश दिया गया है:-

(करोड़ रूपयों में)

मद	आय-व्ययक अनुमान 2020-2021	पुनरीक्षित अनुमान 2020-2021	आय-व्ययक अनुमान 2021-2022
<i>1</i>	<i>2</i>	<i>3</i>	<i>4</i>
प्रारम्भिक शेष	849.05	595.25 *	369.35
1- समेकित निधि			
(1) प्राप्तियाँ-			
(क) राजस्व लेखे की प्राप्तियाँ	42439.33	37010.97	44151.24
(ख) पूँजी लेखे की प्राप्तियाँ (i+ii+iii)			
(i) ऋणों से प्राप्तियाँ #	9950.00	13700.00	12850.00
(ii) ऋणों और अग्रिमों की वसूलियाँ	34.59	34.59	22.98
(iii) आकस्मिकता निधि का			
विनियोजन			
योग ख:- पूँजी लेखे की प्राप्तियाँ	<b>9984.59</b>	<b>13734.59</b>	<b>12872.98</b>
योग- (1)- प्राप्तियाँ	<b>52423.92</b>	<b>50745.56</b>	<b>57024.22</b>
(2) व्यय-			
(क) राजस्व लेखे का व्यय	42389.67	40091.18	44036.31
(ख) पूँजी लेखे का व्यय (i+ii+iii+iv)			
(i) पूँजीगत परिव्यय	7382.56	7608.96	8972.84
(ii) ऋणों का प्रतिदान #	3503.31	3495.41	4241.57
(iii) ऋण और अग्रिम	251.43	147.60	149.60
(iv) आकस्मिकता निधि का			
विनियोजन			
योग- (ख)- पूँजी लेखे का व्यय	<b>11137.30</b>	<b>11251.97</b>	<b>13364.01</b>
योग,(2)-व्यय	<b>53526.97</b>	<b>51343.15</b>	<b>57400.32</b>
समेकित निधि में घाटा (-)/बचत (+)	-1103.05	-597.59	-376.10
2- आकस्मिकता निधि (शुद्ध)	-200.00	21.69	-250.00
3- लोक लेखा (शुद्ध)	460.00	350.00	650.00
समस्त लेन-देनों का शुद्ध परिणाम	-843.05	-225.90	23.90
अंतिम शेष	6.00	369.35	393.25

\* महालेखाकार से प्राप्त आँकड़ों के अनुसार।

# भारतीय रिजर्व बैंक से अर्थोपाय अग्रिम की रु0 1100 करोड़ की धनराशि सम्मिलित है।

वित्तीय वर्ष 2021-2022 के आय-व्ययक में कुल रू0 57024.22 करोड़ की प्राप्ति का अनुमान लगाया गया है जिसमें राजस्व लेखे में रू0 44151.24 करोड़ तथा पूँजी लेखे में रू0 12872.98 करोड़ की प्राप्ति सम्भावित है। कुल समग्र प्राप्ति वर्ष 2020-2021 के पुनरीक्षित अनुमानों रू0 6278.66 करोड़ अधिक है तथा यह पुनरीक्षित अनुमानों से 12.37 प्रतिशत अधिक है। राजस्व पक्ष में पुनरीक्षित अनुमानों के सापेक्ष रू0 7140.27 करोड़ की अधिक प्राप्ति अनुमानित है जबकि पूँजी लेखा की मद में रू0 861.61 करोड़ की वृद्धि अनुमानित है।

वर्ष 2020-2021 के पुनरीक्षित अनुमानों की तुलना में भारत सरकार से प्राप्त होने वाले केन्द्रीय करों में राज्य का अंश, केन्द्रीय सरकार से सहायता अनुदान और कर्ज तथा अग्रिम की धनराशि में न्यूनाधिकतायें निम्नवत अनुमानित है।

(करोड़ रूपयों में)					
क्र० सं०	मर्दे	पुनरीक्षित अनुमान 2020-2021	आय-व्ययक अनुमान 2021-2022	न्यूनाधिकताएं वृद्धि + / कमी -	प्रतिशत
1-	केन्द्रीय करों में राज्य का अंश	6071.88	7440.98	1369.10	122.55
2-	केन्द्रीय सरकार से सहायता अनुदान	16747.88	20662.25	3914.37	123.37
3-	केन्द्रीय सरकार से कर्ज तथा अग्रिम	2900.00	150.00	-2750.00	5.17
	<b>योग:-</b>	<b>25719.76</b>	<b>28253.23</b>	<b>2533.47</b>	<b>109.85</b>

उपरोक्त तालिका यह दर्शाती है कि केन्द्रीय करों में राज्य के अंश की मद में वर्ष 2020-21 के पुनरीक्षित अनुमानों में रू0 6071.88 करोड़ के सापेक्ष वर्ष 2021-22 के आय-व्ययक अनुमानों में रू0 7440.98 करोड़ की प्राप्ति अनुमानित है जो कि पुनरीक्षित अनुमानों से रू0 1369.10 करोड़ अर्थात् 22.55 प्रतिशत अधिक है। केन्द्रीय सरकार से सहायता अनुदान की मद में पुनरीक्षित अनुमानों में रू0 16747.88 करोड़ के सापेक्ष वर्ष 2021-22 के आय-व्ययक अनुमानों में रू0 20662.25 करोड़ की प्राप्ति होना सम्भावित है जो कि गत वर्ष से रू0 3914.37 करोड़ (23.37 प्रतिशत अधिक) है जिसका मुख्य कारण है केन्द्र सरकार द्वारा 15वें वित्त आयोग की संस्तुति के अनुसार राज्य को राजस्व घाटा अनुदान दिया जाना है। केन्द्र सरकार से कर्ज तथा अग्रिम की मद में गत वर्ष के सापेक्ष रू0 2750 करोड़ की कम प्राप्ति सम्भावित है। समग्र रूप से केन्द्र सरकार से प्राप्तियों की मद में पुनरीक्षित अनुमानों के सापेक्ष रू0 2533.47 करोड़ की अधिक प्राप्ति अनुमानित है। यह प्राप्ति पुनरीक्षित अनुमानों से 9.85 प्रतिशत अधिक है।

उपरोक्त के अतिरिक्त राज्य सरकार के कर राजस्व की प्रमुख मदों की न्यूनाधिकतायें निम्न प्रकार अनुमानित है।

(करोड़ रूपयों में)

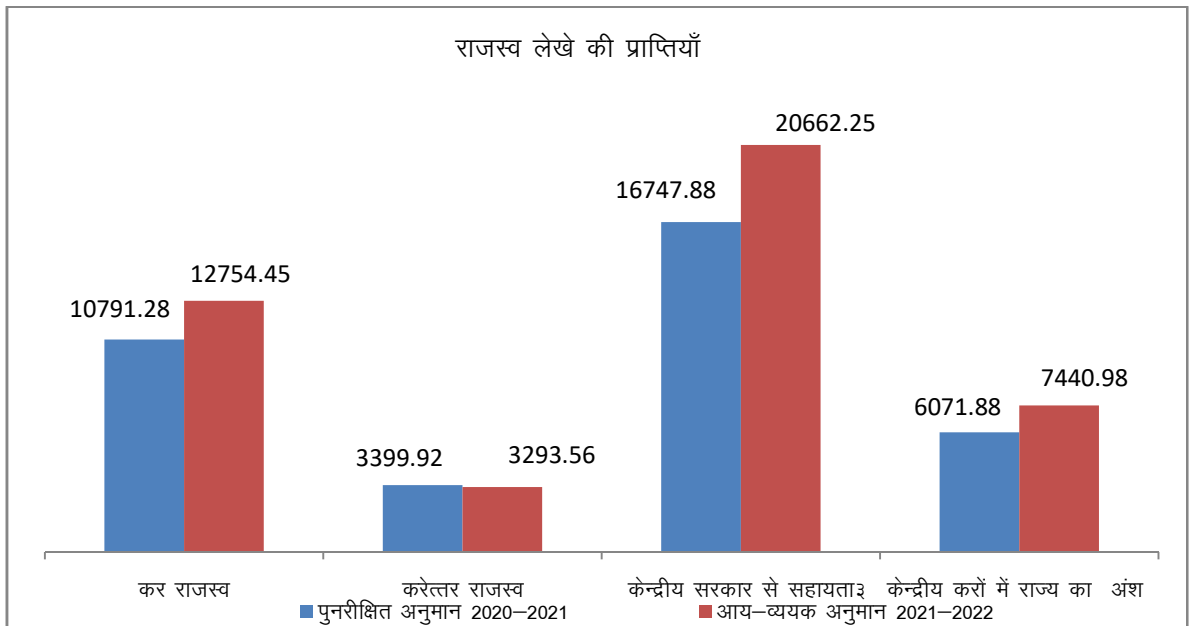
क्र० सं०	मदें	पुनरीक्षित अनुमान 2020-2021	आय-व्ययक अनुमान 2021-2022	न्यूनाधिकताएं वृद्धि + / कमी -	प्रतिशत
1-	होटल प्राप्ति कर	0.10	0.23	0.13	230.00
2-	भू-राजस्व	12.71	16.66	3.95	131.08
3-	स्टाम्प तथा पंजीकरण शुल्क	1100.00	1200.00	100.00	109.09
4-	राज्य उत्पाद शुल्क	2700.00	3202.09	502.09	118.60
5-	जी०एस०टी० तथा वैट	5578.42	6675.42	1097.00	119.67
6-	वाहन कर	700.00	1050.00	350.00	150.00
7-	विद्युतकर तथा शुल्क	450.05	500.05	50.00	111.11
8-	वस्तुओं तथा सेवाओं पर अन्य कर और शुल्क	250.00	110.00	-140.00	44.00
	<b>योग:-</b>	<b>10791.28</b>	<b>12754.45</b>	<b>1963.17</b>	<b>118.19</b>

उपरोक्त तालिका से स्पष्ट है कि राज्य के स्वयं के कर राजस्व की मद में 2020-2021 के पुनरीक्षित अनुमानों की तुलना में 2021-2022 के आय-व्ययक अनुमानों में रू० 1963.17 करोड़ की अधिक प्राप्ति अनुमानित है जो कि पुनरीक्षित अनुमानों से लगभग 18.19 प्रतिशत अधिक है। यह वृद्धि मुख्यतः जी०एस०टी० तथा वैट की मद में रू० 1097 करोड़, राज्य उत्पादन शुल्क की मद में रू० 502.09 करोड़, वाहन कर की मद में रू० 350 करोड़ एवं स्टाम्प तथा पंजीकरण शुल्क की मद में रू० 100 करोड़ की अधिक प्राप्ति होने के कारण है। राज्य सरकार के समग्र राजस्व प्राप्तियों की न्यूनाधिकतायें निम्नवत अनुमानित है:-

(करोड़ रूपयों में)

क्र० सं०	मदें	पुनरीक्षित अनुमान 2020-2021	आय-व्ययक अनुमान 2021-2022	न्यूनाधिकताएं वृद्धि + / कमी -	प्रतिशत
	<b>राजस्व लेखा</b>				
1-	कर राजस्व	10791.28	12754.45	1963.17	118.19
2-	करेत्तर राजस्व	3399.92	3293.56	-106.36	96.87
3-	केन्द्रीय सरकार से सहायता अनुदान	16747.88	20662.25	3914.37	123.37
4-	केन्द्रीय करों में राज्य का अंश	6071.88	7440.98	1369.10	122.55
	<b>राजस्व प्राप्तियाँ</b>	<b>37010.96</b>	<b>44151.24</b>	<b>7140.28</b>	<b>119.29</b>

राजस्व लेखे में वर्ष 2020-2021 के पुनरीक्षित अनुमानों में रू० 37010.96 करोड़ की प्राप्तियों के सापेक्ष वर्ष 2021-22 के आय-व्ययक में रू० 44151.24 करोड़ की प्राप्ति अनुमानित है जो कि पुनरीक्षित अनुमानों से रू० 7140.28 करोड़ अर्थात् 19.29 प्रतिशत अधिक है। राजस्व लेखे के अन्तर्गत केन्द्रीय सरकार से सहायता अनुदान की मद में वित्तीय वर्ष 2020-21 के पुनरीक्षित अनुमानों के सापेक्ष रू० 3914.37 करोड़ (23.37 प्रतिशत) की अधिक प्राप्ति, कर राजस्व में गत् वर्ष के पुनरीक्षित अनुमानों के सापेक्ष रू० 1963.17 करोड़ (18.19 प्रतिशत) की वृद्धि तथा केन्द्रीय करों में राज्य का अंश की मद में रू० 1369.10 करोड़ (22.55 प्रतिशत) की वृद्धि अनुमानित है। करेत्तर राजस्व में गत् वर्ष के पुनरीक्षित अनुमानों के सापेक्ष रू० 106.36 करोड़ की कमी (3.13 प्रतिशत) अनुमानित है, इस कमी का मुख्य कारण उत्तर प्रदेश से पेंशन प्राप्ति की मद में पुनरीक्षित अनुमानों के सापेक्ष कम प्राप्ति का होना है।

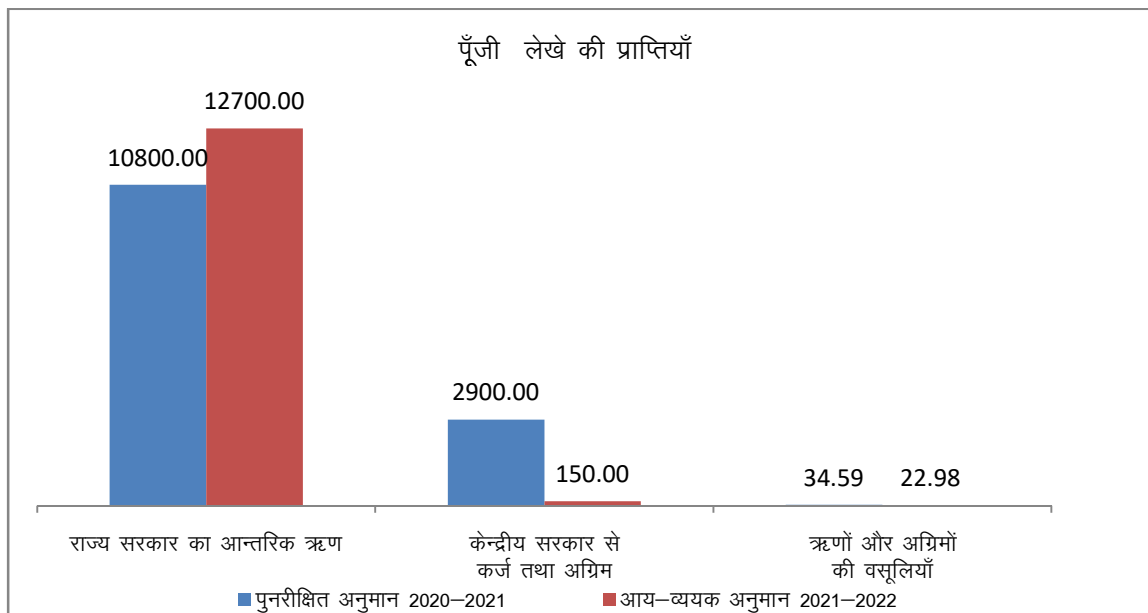


**पूँजी लेखे की प्राप्तिः**— वर्ष 2020–21 के पूँजी लेखे के पुनरीक्षित अनुमानों में रू0 13734.59 करोड़ की प्राप्ति अनुमानित थी जिसके सापेक्ष वर्ष 2021–22 के आय–व्ययक में रू0 12872.98 करोड़ की प्राप्ति अनुमानित है। यह प्राप्ति गत वर्ष के पुनरीक्षित अनुमानों से रू0 861.61 करोड़ अर्थात 6.27 प्रतिशत कम है। राज्य सरकार की पूँजी लेखे की न्यूनाधिकतायें निम्नवत अनुमानित हैः—

(करोड़ रूपयों में)

क्र० सं०	मदें	पुनरीक्षित अनुमान 2020–2021	आय–व्ययक अनुमान 2021–2022	न्यूनाधिकताएं वृद्धि + / कमी -	प्रतिशत
	<b>पूँजीलेखा</b>				
1—	राज्य सरकार का आन्तरिक ऋण	10800.00	12700.00	1900.00	117.59
2—	केन्द्रीय सरकार से कर्ज तथा अग्रिम	2900.00	150.00	-2750.00	5.17
3—	ऋणों और अग्रिमों की वसूलियाँ	34.59	22.98	-11.61	66.44
	<b>पूँजी लेखे की प्राप्तिः</b>	<b>13734.59</b>	<b>12872.98</b>	<b>-861.61</b>	<b>93.73</b>

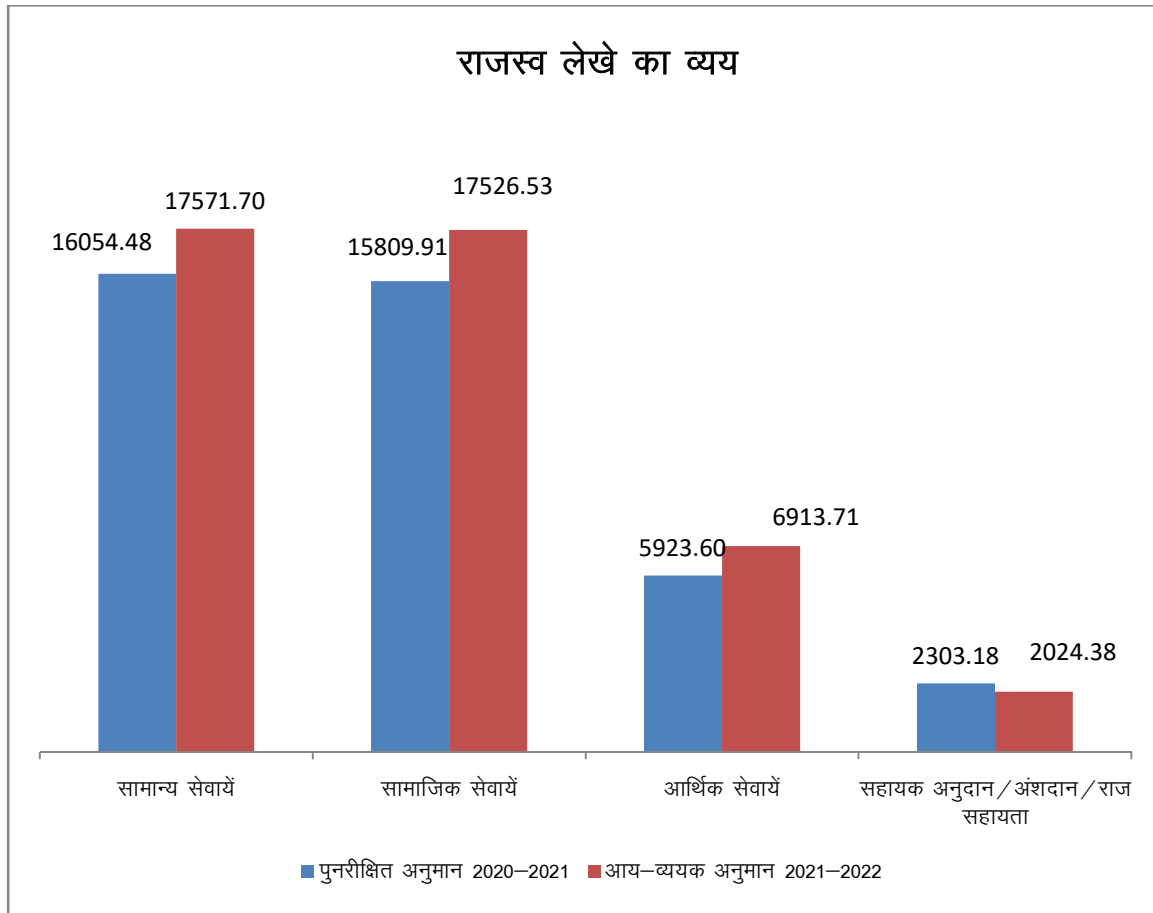
उपरोक्त तालिका से स्पष्ट होता है कि राज्य सरकार के आन्तरिक ऋण की मद में गत वर्ष के पुनरीक्षित अनुमानों के सापेक्ष रू0 1900 करोड़ की अधिक प्राप्ति अनुमानित है। केन्द्र सरकार से कर्ज तथा अग्रिम की मद में गत वर्ष के पुनरीक्षित अनुमानों के सापेक्ष रू0 2750 करोड़ की कमी तथा ऋणों और अग्रिमों की प्राप्ति के अन्तर्गत रू0 11.61 करोड़ की कम प्राप्ति अनुमानित है। समग्र रूप से पूँजीगत प्राप्ति के सापेक्ष वर्ष 2021–22 में रू0 861.61 करोड़ की कम प्राप्ति अनुमानित है।



## राजस्व लेखे का व्यय

वर्ष 2020-2021 के पुनरीक्षित अनुमानों के अनुसार राजस्व व्यय रू0 40091.17 करोड़ अनुमानित है। वर्ष 2021-2022 के आय-व्ययक में राजस्व लेखे का व्यय रू0 44036.32 करोड़ अनुमानित है। इस प्रकार वर्ष 2020-2021 के पुनरीक्षित अनुमानों के सापेक्ष वर्ष 2021-2022 के आय-व्ययक में लगभग रू0 3945.15 करोड़ का अधिक व्यय अनुमानित है।

(करोड़ रूपयें में)				
क्र० सं०	मर्दे	पुनरीक्षित अनुमान 2020-2021	आय-व्ययक अनुमान 2021-2022	न्यूनाधिकताएं वृद्धि + / कमी -
1-	सामान्य सेवायें	16054.48	17571.70	1517.22
2-	सामाजिक सेवायें	15809.91	17526.53	1716.62
3-	आर्थिक सेवायें	5923.60	6913.71	990.11
4-	सहायक अनुदान / अंशदान / राज सहायता	2303.18	2024.38	-278.80
	<b>योग-राजस्व लेखा</b>	<b>40091.17</b>	<b>44036.32</b>	<b>3945.15</b>

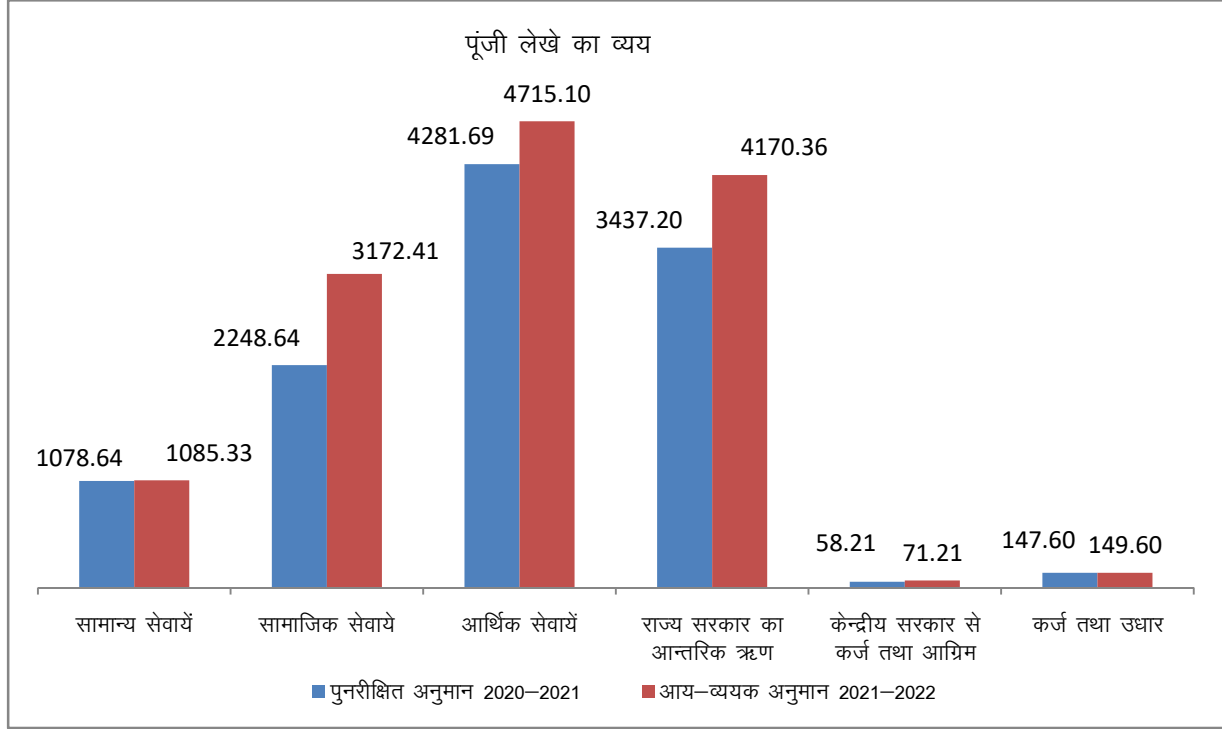


## पूँजी लेखे का व्यय

वर्ष 2020-2021 के पुनरीक्षित अनुमानों में पूँजी लेखे के व्यय में रू0 11251.98 करोड़ का व्यय अनुमानित है। वित्तीय वर्ष 2021-22 में कुल रू0 13364.01 करोड़ का व्यय अनुमानित है। इस प्रकार पूँजीगत पक्ष में वित्तीय वर्ष 2021-22 में गत वर्ष के सापेक्ष कुल रू0 2112.03 करोड़ का अधिक व्यय अनुमानित है। इस स्थिति को निम्नांकित तालिका द्वारा दर्शाया गया है:-

(करोड़ रूपयें में)				
क्र० सं०	मर्दे	पुनरीक्षित अनुमान 2020-2021	आय-व्ययक अनुमान 2021-2022	न्यूनाधिकताएं वृद्धि + / कमी -
1-	सामान्य सेवाओं पर पूँजीगत परिव्यय	1078.64	1085.33	6.69
2-	सामाजिक सेवाओं पर पूँजीगत परिव्यय	2248.64	3172.41	923.77
3-	आर्थिक सेवाओं पर पूँजीगत परिव्यय	4281.69	4715.10	433.41
	<b>योग:-पूँजीगत परिव्यय</b>	<b>7608.97</b>	<b>8972.84</b>	<b>1363.87</b>
4-	राज्य सरकार के आन्तरिक ऋण	3437.20	4170.36	733.16
5-	केन्द्रीय सरकार से कर्ज तथा अग्रिम	58.21	71.21	13.00
	<b>योग:- लोक ऋण</b>	<b>3495.41</b>	<b>4241.57</b>	<b>746.16</b>
6-	कर्ज तथा उधार	147.60	149.60	2.00
	<b>योग:- पूँजी लेखा</b>	<b>11251.98</b>	<b>13364.01</b>	<b>2112.03</b>

वर्ष 2021-2022 के कुल व्यय का आय-व्ययक अनुमान रू0 57400.33 करोड़ का है, जिसमें पूँजीगत व्यय रू0 13364.01 करोड़ अनुमानित है जो कुल व्यय का 23.28 प्रतिशत है जिसमें से रू0 1100 करोड़ भारतीय रिजर्व बैंक से लिए गये अर्थोपाय के प्रतिदान से सम्बंधित है। यदि पूँजीगत व्यय में से अर्थोपाय अग्रिम के प्रतिदान की धनराशि को निकाल दिया जाये तो पूँजीगत व्यय मात्र 21.40 प्रतिशत आता है। पूँजीगत लेखे की मुख्य मर्दों में सामान्य, सामाजिक, आर्थिक सेवाओं पर पूँजीगत परिव्यय के अतिरिक्त आंतरिक ऋणों का प्रतिदान है जिसमें निम्नांकित चार्ट द्वारा प्रदर्शित किया गया है:-



**सेक्टरवार स्थिति:**—संक्षेप में राज्य की सेक्टरवार स्थिति का वित्तीय वर्ष 2020-21 के पुनरीक्षित अनुमान तथा वित्तीय वर्ष 2021-22 के आय-व्ययक अनुमानों के सापेक्ष तुलनात्मक विवरण निम्न तालिका में दर्शाया जा रहा है:—

(करोड़ रूपयों में)

क्र० सं०	मर्दे	पुनरीक्षित अनुमान 2020-2021	आय-व्ययक अनुमान 2021-2022	न्यूनाधिकताएं वृद्धि + / कमी -	प्रतिशत
1-	सामान्य सेवायें	17133.12	18657.03	1523.91	108.89
2-	सामाजिक सेवाये	18058.55	20698.94	2640.39	114.62
3-	आर्थिक सेवायें	10205.29	11628.81	1423.52	113.95
4-	सहायक अनुदान / अंशदान / राज सहायता	2303.18	2024.38	-278.80	87.89
5-	राज्य सरकार का आन्तरिक ऋण	3437.20	4170.36	733.16	121.33
6-	केन्द्रीय सरकार से कर्ज तथा आग्रिम	58.21	71.21	13.00	122.33
7-	कर्ज तथा उधार	147.60	149.60	2.00	101.36
	<b>योग व्यय</b>	<b>51343.15</b>	<b>57400.33</b>	<b>6057.18</b>	<b>111.80</b>

## लोक लेखा

मुख्यतः लोक लेखा के अन्तर्गत लेन-देनों का सम्बन्ध राज्य सरकार द्वारा निर्मित ऋण शोधन निधियों तथा विभिन्न निकायों के निवेशों और अन्य निवेशों आदि के सम्बन्ध में राज्य सरकार ट्रस्टी एवं बैंकर के रूप में कार्य करती है। वित्तीय वर्ष 2021-2022 में लोक लेखे में कुल रू0 650.00 करोड़ की प्राप्ति अनुमानित है।

## समस्त लेन देन का शुद्ध परिणाम

आय-व्ययक अनुमानों में वर्ष के समस्त लेन देनों का शुद्ध परिणाम रू0 23.90 करोड़ अधिशेष अनुमानित है तथा वर्ष का अन्तिम शेष रू0 393.25 करोड़ अधिशेष होना सम्भावित है।

\*\*\*\*\*

## बजट का सार (Budget at a Glance)

(धनराशि करोड़ ₹0 में)

क्र० स०	विषय		2019-20	2020-21	2020-21	2021-22
			Actual वास्तविक आंकड़े	Budget Estimates बजट अनुमान	Revised Estimates पुनरीक्षित अनुमान	Budget Estimates बजट अनुमान
	हिन्दी	English				
	प्राप्तियाँ	Receipts				
1	राजस्व प्राप्तियाँ	1 Revenue Receipts	30722.57	42439.33	37010.97	44151.24
	2.कर राजस्व '	2.Tax Revenue *	18414.99	22418.10	16863.17	20195.43
	3.करेत्तर राजस्व''	3.Non Tax Revenue **	12307.58	20021.23	20147.80	23955.81
4	पूँजी प्राप्तियाँ	4 Capital Receipts	13131.88	9984.59	13734.59	12872.98
	5.ऋणों की वसूली	5.Recovery of Loans	18.92	34.59	34.59	22.98
	6.अन्य प्राप्तियाँ	6.Other Receipts				
	7.उधार और अन्य देयताएं	7.Borrowing and other Liabilities	13112.96	9950.00	13700.00	12850.00
8	कुल प्राप्तियाँ (1+4)	8 Total Receipts (1+4)	43854.45	52423.92	50745.56	57024.22
	व्यय	Expenditure				
9	राजस्व खाते पर	9 On Revenue Account	32858.80	42389.67	40091.18	44036.31
	जिसमें	of which				
	10.ब्याज अदायगियां	10. Interest Payments	4504.02	5892.24	5475.24	6052.63
11	पूँजी खाते पर	11 On Capital Account	14635.99	11137.30	11251.97	13364.01
	जिसमें	of which				
	12.पूँजीगत परिव्यय	12. Capital Outlay	5414.18	7382.56	7608.96	8972.84
	13.ऋणों की अदायगियाँ	13.Loan Payment	9096.03	3503.31	3495.41	4241.57
	14.ऋण और अग्रिम	14. Loans and Advances	125.78	251.43	147.60	149.60
15	कुल व्यय (9+11)	14 Total Expenditure (9+11)	47494.79	53526.97	51343.15	57400.32
16	राजस्व घाटा (-)/ अधिशेष (+) (1-9)	15 Revenue Deficit (-) /Surplus (+) (1-9)	-2136.23	49.66	-3080.21	114.93
17	राजकोषीय घाटा	16 Fiscal Deficit ((1+5)-(9+12+14))	7657.27	7549.74	10802.18	8984.53
19	प्रारंभिक घाटा (16-10)	17 Primary Deficit (16-10)	3153.25	1657.50	5326.94	2931.90

\* इसमें राज्य का स्वयं का कर राजस्व एवं केन्द्रीय करों में राज्यांश सम्मिलित है।

\*\* इसमें राज्य का करेत्तर राजस्व एवं केन्द्र से प्राप्त अनुदान सम्मिलित है।

\* It includes State own Tax Revenue and Central share of Taxes

\*\* It includes State Non Tax Revenue and Central grants In aid

बजट 2021-22 में व्यवस्थित व्यय का मानक मदवार विवरण

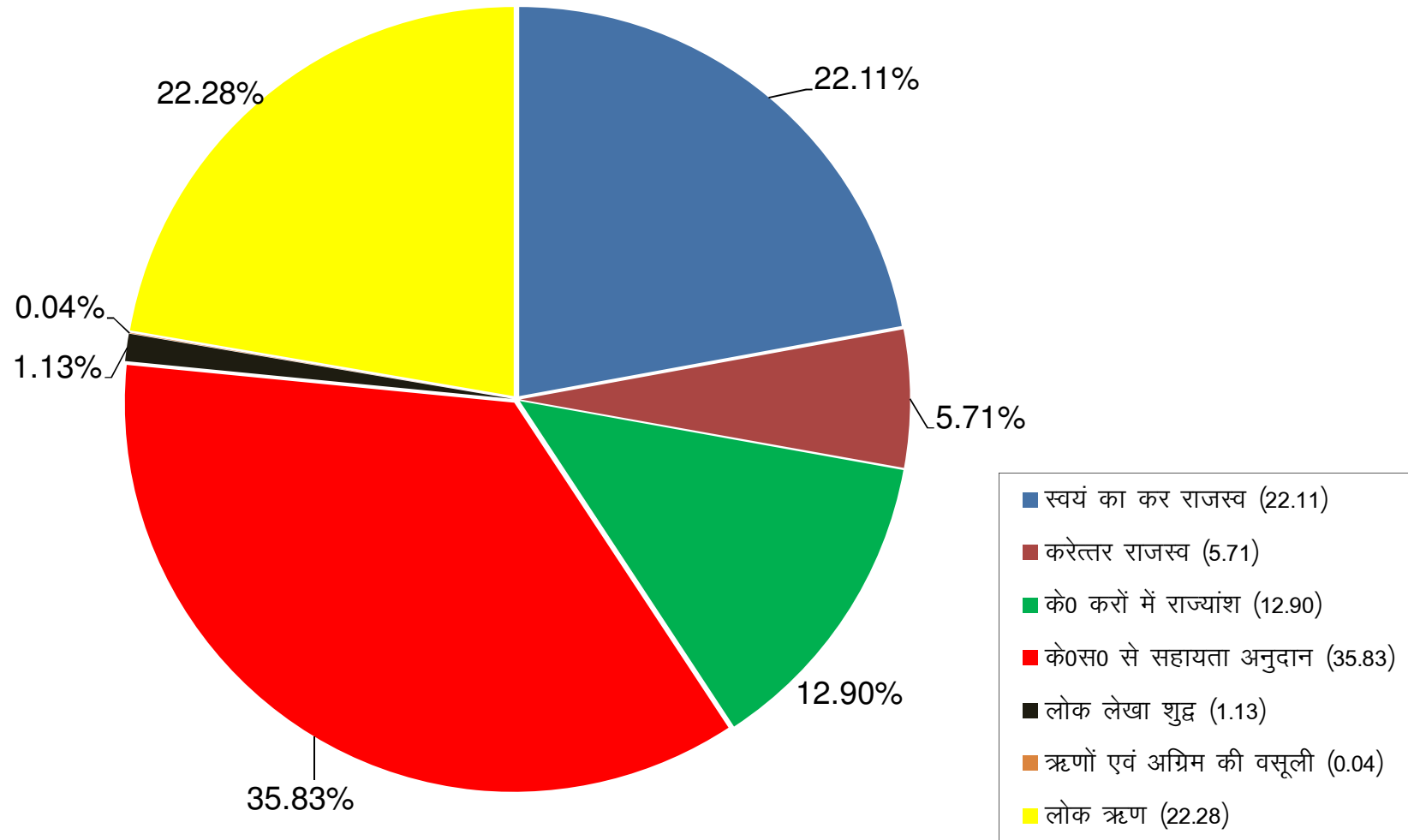
Standard Object Wise Expenditure Details of Budget 2021-22

(रुपया हजार में/Amount in Thousand)

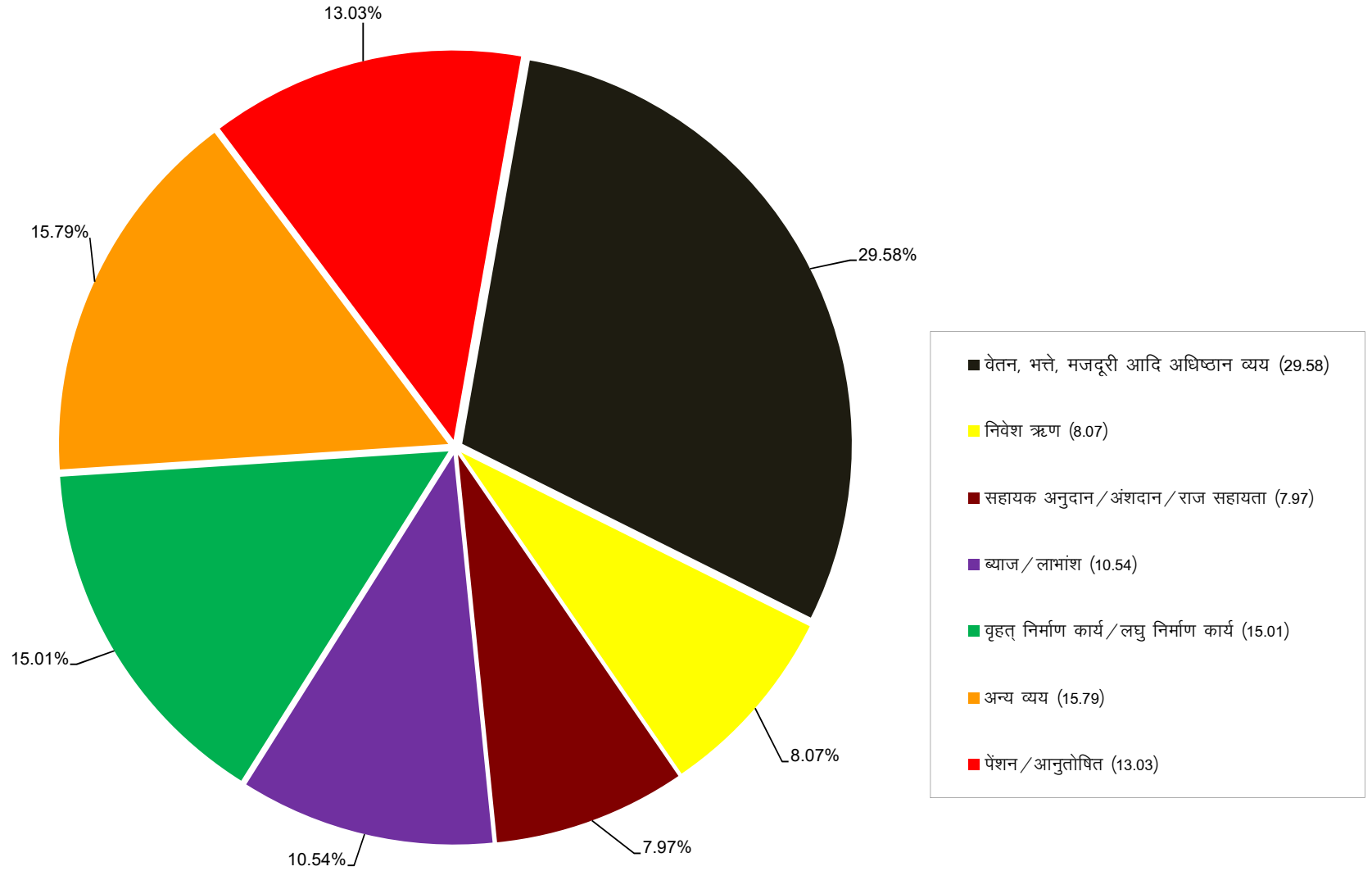
मानक मद विवरण (Standard Objects Details)	TOTAL	%
1 वेतन (Pay)	99540883	17.34
2 मजदूरी (Wages)	2174417	0.38
3 महंगाई भत्ता (Dearness Allowance)	31377321	5.47
4 यात्रा व्यय (Travelling Allowance)	1284700	0.22
5 वेतन भत्ते आदि के लिए सहायक अनुदान (Grant in Aid for pay,allowances and other expenses)	12121034	2.11
6 अन्य भत्ते (Other Allowances)	12366810	2.15
7 मानदेय (Honorarium)	1103366	0.19
8 पारिश्रमिक (Remuneration)	8819059	1.54
9 चिकित्सा प्रतिपूर्ति (Medical Reimbursement)	551388	0.10
10 प्रशिक्षण व्यय (Training expenses)	383156	0.07
11 अनुमन्यता सम्बन्धी व्यय (Entitlement Expenses)	85193	0.01
12 पेंशन / आनुतोषिक / अन्य सेवानिवृत्तिक लाभ (Pension / Gratification /Other Retirement Benefits)	60244457	10.50
13 उपार्जित अवकाश नकदीकरण (Earned leave encashment)	3015450	0.53
20 लेखन सामग्री एवं छपाई (Printing and Stationery)	436469	0.08
21 कार्यालय फर्नीचर एवं उपकरण (Furniture, Fixtures and Equipment)	498756	0.09
22 कार्यालय व्यय (General Office Expense)	915945	0.16
23 किराया, उपशुल्क एवं कर स्वामित्व (Rent Fee and Ownership Tax)	272916	0.05
24 विज्ञापन, बिक्री, विख्यापन एवं प्रकाशन पर व्यय (Advertisement and Publicity)	1880109	0.33
25 उपयोगिता बिलों का भुगतान (Utility Bill Payment)	3135180	0.55
26 कम्प्यूटर हार्डवेयर एवं सॉफ्टवेयर एवं अनुरक्षण (Computer hardware software and Peripherals purchase/Main	434019	0.08
27 व्यावसायिक तथा विशेष सेवाओं के लिए भुगतान (Payment for professional and specialized services)	1247387	0.22
28 कार्यालय प्रयोगार्थ वाहन क्रय (Purchase of Official Vehicle)	270139	0.05
29 गाड़ियों का संचालन अनुरक्षण एवं ईंधन आदि की खरीद (Operation, maintenance of vehicles and purchase of fu	898947	0.16
30 आतिथ्य व्यय (Hospitality expenses)	112380	0.02
31 गुप्त सेवा व्यय (Secret service Expense)	145251	0.03
40 मशीन उपकरण सज्जा एवं संयंत्र (Equipment, Machine and Accessorie)	1301134	0.23
41 भोजन व्यय (Dietery Expenses)	439638	0.08
42 अन्य विभागीय व्यय (Other Departmental Expenditure)	43071990	7.50
43 औषधी तथा रसायन (Medicines and Chemicals)	1641743	0.29

मानक मद विवरण (Standard Objects Details)	TOTAL	%
44 सामग्री एवं संपूर्ति (Material and supply)	2992301	0.52
45 छात्रवृत्ति तथा छात्रवेतन (Scholarship and Stipend)	2285887	0.40
46 वृक्षारोपण (Plantation)	502896	0.09
50 सब्सिडी (Subsidy)	2295504	0.40
51 अनुरक्षण (Maintenance)	6412135	1.12
52 लघु निर्माण (Minor works)	778883	0.14
53 बृहद निर्माण (Major works)	70889538	12.35
54 भूमि क्रय (Land purchase)	8089209	1.41
55 पूँजीगत परिसम्पत्तियों का सृजन हेतु अनुदान (Grant in Aid for Capital Assets)	6216828	1.08
56 सहायक अनुदान (सामान्य गैर वेतन ) (Grant in Aid Other Than Salary)	43477141	7.57
57 सामाजिक सुरक्षा (पेंशन) (Social Security (Pension))	11528809	2.01
60 निवेश (Investment)	2504516	0.44
61 ऋण (Loan)	43811691	7.63
62 ब्याज / लाभांश (Interest / Dividend)	60526362	10.54
66 अन्तर लेखा संक्रमण (Inter Account Suspence)	3000000	0.52
67 वापसी (Refund)	420323	0.07
68 इन्शुरेन्स पॉलीसी /प्रीमियम (Insurance Policy and Premium)	59183	0.01
69 समनुदेशन (Devolution)	18442800	3.21
<b>कुल योग(Total)</b>	<b>574003243</b>	

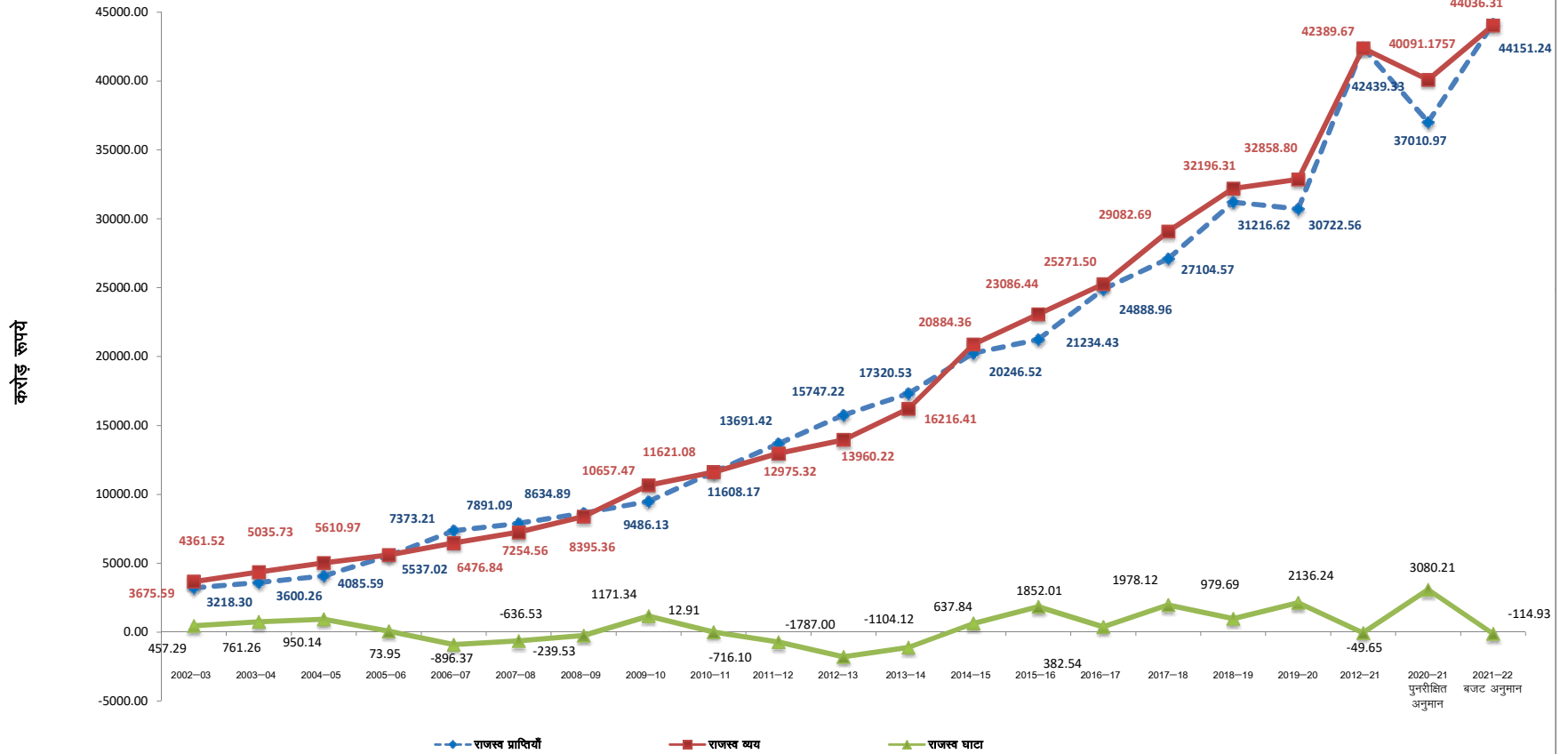
## रुपया आता है



## रुपया जाता है

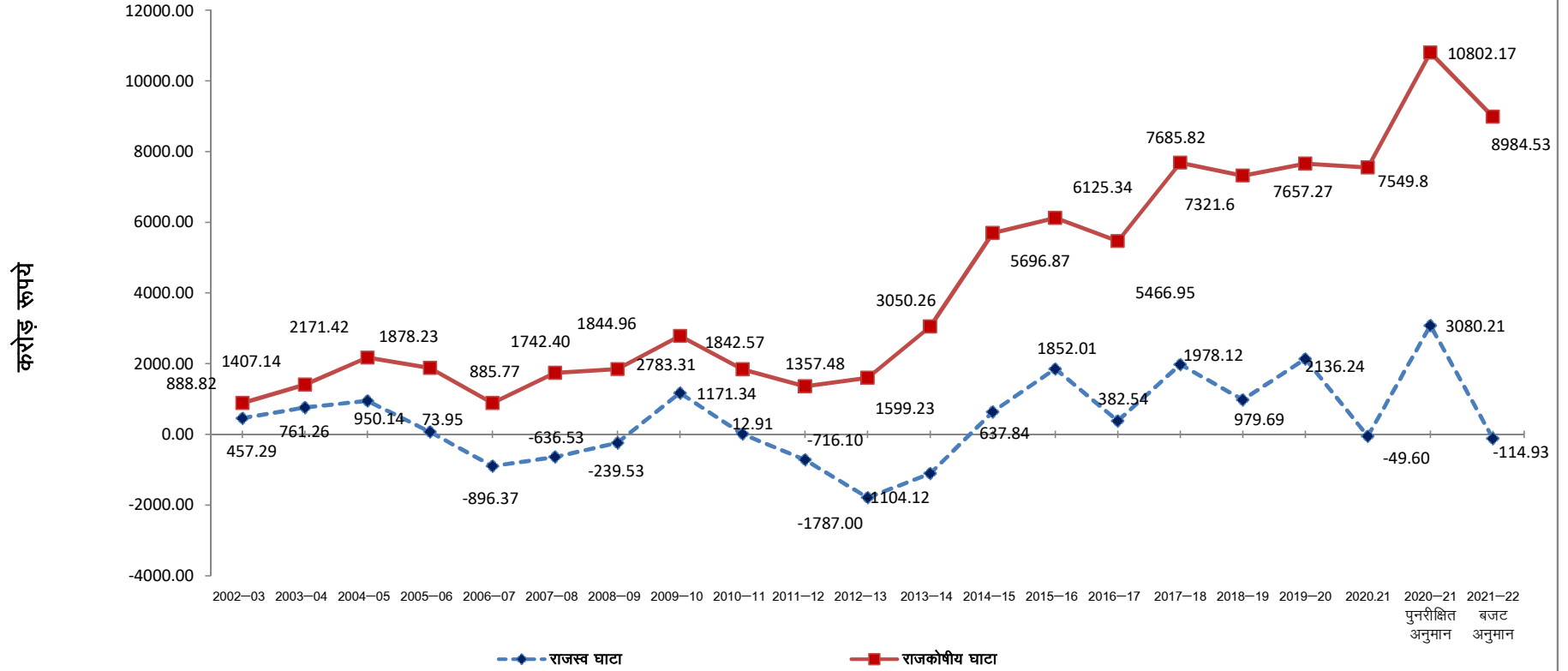


## राजस्व लेखे की प्रवृत्ति



नोट- ऋणालम्बक चिन्ह अधिशेष (सरप्लस) दर्शाता है।

## घाटे की प्रवृत्ति



नोट:- ऋणात्मक चिन्ह अधिशेष (सरप्लस) दर्शाता है।

समेकित निधि

की

प्राप्तियों

का

विवरण—पत्र

प्राप्तियों का विवरण एक नजर में

(रु० हजार में)

प्राप्ति शीर्षक	वास्तविक आंकड़े 2019-2020	आय-व्ययक अनुमान 2020-2021	पुनरीक्षित अनुमान 2020-2021	आय-व्ययक अनुमान 2021-2022
राजस्व लेखा				
(क) कर राजस्व				
(अ) राज्य का कर राजस्व	115134516	137607454	107912851	127544536
(ब) केन्द्रीय करों में राज्य का हिस्सा	69015404	86573500	60718800	74409800
<b>योग- कर राजस्व</b>	<b>184149920</b>	<b>224180954</b>	<b>168631651</b>	<b>201954336</b>
(ख)-राज्य का करेत्तर राजस्व	39988116	35394239	33999177	32935589
<b>योग, 1601 केन्द्रीय सरकार से सहायता अनुदान</b>	<b>83087643</b>	<b>164818059</b>	<b>167478831</b>	<b>206622495</b>
<b>योग, राजस्व प्राप्तियाँ</b>	<b>307225679</b>	<b>424393252</b>	<b>370109659</b>	<b>441512420</b>

पूँजी लेखा

लोक ऋण				
राज्य सरकार का आन्तरिक ऋण	130429255	97999999	107999999	126999999
केन्द्र सरकार से कर्ज तथा अग्रिम	700340	1500000	29000000	1500002
<b>कुल योग, ड-लोक, ऋण</b>	<b>131129595</b>	<b>99499999</b>	<b>136999999</b>	<b>128500001</b>
योग, (च) उधार और अग्रिम	189210	345944	345944	229844
<b>योग, पूँजी लेखा</b>	<b>131318805</b>	<b>99845943</b>	<b>137345943</b>	<b>128729845</b>
<b>योग, कुल प्राप्तियाँ</b>	<b>438544484</b>	<b>524239195</b>	<b>507455602</b>	<b>570242265</b>

प्राप्तियों का मुख्य शीर्षकवार विवरण

(रु० हजार में)

प्राप्ति शीर्षक	वास्तविक	आय-व्ययक	पुनरीक्षित	आय-व्ययक
	ऑकड़े	अनुमान	अनुमान	अनुमान
	2019-2020	2020-2021	2020-2021	2021-2022
<b>समेकित निधि-</b>				
<b>राजस्व लेखा-</b>				
<b>क- कर राजस्व-</b>				
(क) आय और व्यय पर कर				
0005- केन्द्रीय वस्तु एवं सेवा पर कर	19584700	26203500	19275800	24042300
0006- राज्य वस्तु एवं सेवा पर कर	49310443	53859969	36088971	46714194
0008- समेकित वस्तु एवं सेवा कर	0	0	0	0
0020- निगम कर	23531400	26629800	17426100	21649400
0021- आय पर निगम कर से भिन्न कर	18438500	24760900	17753200	21999800
0023- होटल प्राप्ति कर	2034	2300	1000	2300
0028- आय और व्यय पर अन्य कर	0	0	0	0
<b>योग, (क) आय और व्यय पर कर</b>	<b>110867077</b>	<b>131456469</b>	<b>90545071</b>	<b>114407994</b>
<b>(ख) सम्पत्ति तथा पूंजीगत संव्यवहारों पर कर-</b>				
0029- भू-राजस्व	242082	257102	127102	166585
0030- स्टाम्प तथा पंजीकरण शुल्क	10717466	12492305	11000000	12000000
0032- धन पर कर	1000	-900	-800	-900
<b>योग, (ख) सम्पत्ति तथा पूंजीगत संव्यवहारों पर कर</b>	<b>10960548</b>	<b>12748507</b>	<b>11126302</b>	<b>12165685</b>
<b>(ग) वस्तुओं तथा सेवाओं पर कर</b>				
0037- सीमा शुल्क	4374600	5403500	4039700	4496100
0038- संघ उत्पाद शुल्क	3041500	3530500	2161400	2177300
0039- राज्य उत्पादन शुल्क	27269029	34000024	27000024	32020903
0040- बिक्री, व्यापार आदि पर कर	18106363	19695200	19695200	20040000
0041- वाहन कर	9078041	9800000	7000000	10500000
0042- माल तथा यात्री कर	17	1	1	1
0043- विद्युत कर तथा शुल्क	393976	5000549	4500549	5000549
0044- सेवा कर	4	46200	63400	45800
0045- वस्तुओं तथा सेवाओं पर अन्य कर तथा शुल्क	58765	2500004	2500004	1100004
<b>योग, (ग) वस्तुओं तथा सेवाओं पर कर</b>	<b>62322295</b>	<b>79975978</b>	<b>66960278</b>	<b>75380657</b>
<b>योग, क- कर राजस्व</b>	<b>184149920</b>	<b>224180954</b>	<b>168631651</b>	<b>201954336</b>
<b>ख- करेत्तर राजस्व</b>				
<b>(क) राजकोषीय सेवायें-</b>				
0047- अन्य राजकोषीय सेवायें	195	24	24	24
<b>(ख) ब्याज प्राप्ति, लाभांश तथा लाभ-</b>				
0049- ब्याज प्राप्ति	478089	760003	800003	500544
0050- लाभांश तथा लाभ	140805	400000	10000	200000
<b>योग, (ख) ब्याज प्राप्ति</b>	<b>618894</b>	<b>1160003</b>	<b>810003</b>	<b>700544</b>
<b>(ग) अन्य करेत्तर राजस्व-</b>				
<b>(I) सामान्य सेवायें</b>				

प्राप्ति शीर्षक	वास्तविक	आय-व्ययक	पुनरीक्षित	आय-व्ययक
	ऑकड़े	अनुमान	अनुमान	अनुमान
	2019-2020	2020-2021	2020-2021	2021-2022
0051- लोक सेवा आयोग	27559	40498	110498	30498
0055- पुलिस	231790	339999	370003	385003
0056- जेल	15381	12099	10099	12099
0058- लेखन सामग्री तथा मुद्रण	26848	51498	35618	11143
0059- लोक निर्माण कार्य	525947	456154	411564	201154
0070- अन्य प्रशासनिक सेवायें	430112	1281453	601454	271705
0071- पेंशन तथा अन्य सेवानिवृत्ति लाभ के सम्बन्ध में अंशदान तथा वसूलियां	24929025	8636201	18636201	8648200
0075- विविध सामान्य सेवायें	170967	89999	164999	50500
<b>योग, (I) सामान्य सेवायें</b>	<b>26357629</b>	<b>10907901</b>	<b>20340436</b>	<b>9610302</b>
<b>(II) सामाजिक सेवायें</b>				
0202- शिक्षा, खेलकूद, कला तथा संस्कृति	1988337	1337953	1107954	1395954
0210- चिकित्सा तथा लोक स्वास्थ्य	1838277	1256711	1306713	1316713
0211- परिवार कल्याण	161	2999	2999	200
0215- जल पूर्ति तथा सफाई	1	999	999	499
0216- आवास	77994	105000	75000	80000
0217- शहरी विकास	355662	30000	150000	30000
0220- सूचना तथा प्रचार	645	2999	599	999
0230- श्रम तथा रोजगार	102699	292604	122604	152608
0235- सामाजिक सुरक्षा तथा कल्याण	6385	6100	7100	7600
0250- अन्य सामाजिक सेवायें	125261	471003	251003	131003
<b>योग, (II) सामाजिक सेवायें</b>	<b>4495422</b>	<b>3506368</b>	<b>3024971</b>	<b>3115576</b>
<b>(III) आर्थिक सेवायें</b>				
0401- फसल कृषि-कर्म	55046	185124	115124	13124
0403- पशुपालन	30194	44502	25502	39502
0404- डेरी विकास	7772	20099	7599	9099
0405- मछली पालन	176	4299	3899	3999
0406- वानिकी तथा वन्य जीवन	4101600	6601207	4701207	6601207
0407- बागान	0	-1	-1	-1
0425- सहकारिता	46610	44999	30999	19999
0435- अन्य कृषि कार्यक्रम	1520	1099	1099	1599
0515- अन्य ग्राम विकास कार्यक्रम	68305	90100	80100	63100
0551- पहाड़ी क्षेत्र	0	-1	-1	-1
0575- अन्य विशेष क्षेत्र कार्यक्रम	0	-1	-1	-1
0700- मुख्य सिंचाई	1248	1251	11250	2750
0701- मध्यम सिंचाई	51966	96514	96514	74514
0702- लघु सिंचाई	16052	30001	20001	17001
0801- ऊर्जा	3005	5000001	111001	5000001
0810- अपारम्परिक ऊर्जा स्रोत	8617	1	1	1
0851- ग्राम तथा लघु उद्योग	7942	20799	9399	20799
0852- उद्योग	0	0	1	1
0853- अलौह खनन तथा धातुकर्म उद्योग	3967471	7500001	4500001	7500001
0875- अन्य उद्योग	0	99	99	99
1053- नागर विमानन	0	230	230	230
1054- सड़क तथा सेतु	0	199	199	199

प्राप्ति शीर्षक	वास्तविक	आय-व्ययक	पुनरीक्षित	आय-व्ययक
	ऑकड़े	अनुमान	अनुमान	अनुमान
	2019-2020	2020-2021	2020-2021	2021-2022
1055- सड़क परिवहन	40397	50499	20499	25499
1056- अन्तर्देशीय जल परिवहन	0	9	9	9
1452- पर्यटन	17251	29999	21999	29999
1456- सिविल पूर्ति	3773	3999	6099	6499
1475- अन्य सामान्य आर्थिक सेवायें	87031	94915	60915	79915
<b>योग, (III) आर्थिक सेवायें</b>	<b>8515976</b>	<b>19819943</b>	<b>9823743</b>	<b>19509143</b>
<b>योग, (ग) अन्य करेत्तर राजस्व</b>	<b>39369027</b>	<b>34234212</b>	<b>33189150</b>	<b>32235021</b>
<b>योग, ख करेत्तर राजस्व</b>	<b>39988116</b>	<b>35394239</b>	<b>33999177</b>	<b>32935589</b>
<b>ग- सहायता अनुदान तथा अंशदान-</b>				
1601- केन्द्रीय सरकार से सहायता अनुदान				
<b>06- केन्द्र द्वारा पुरोनिधानित योजना</b>				
101- केन्द्रीय सहायता/अंश	37691631	58249830	65338830	73912494
102- बाह्य सहायतित योजना	6638852	11000000	11000000	13600000
103- संविधान के अनुच्छेद 275 (1) के परन्तुक के अन्तर्गत अनुदान	42837	180000	180000	180000
104- केन्द्रीय सड़क निधि से अनुदान	425800	1000000	1000000	1400000
900-घटाइयों वापसियाँ	-28654	-1	-1	-1
<b>योग, 06</b>	<b>44770466</b>	<b>70429829</b>	<b>77518829</b>	<b>89092493</b>
<b>07- वित्त आयोग अनुदान</b>				
101- अन्तरण के उपरान्त राजस्व घाटा अनुदान	0	42250000	50760000	77720000
102- ग्रामीण स्थानीय निकायों के लिए अनुदान	5298900	5740000	5740000	4250000
103- शहरी स्थानीय निकायों के लिए अनुदान	2153334	2780000	2780000	2090000
104- राज्य आपदा प्रतिक्रिया निधि हेतु सहायता	2295000	10000	10000000	9370000
900- घटाएं वापसियाँ	0	-1	-1	-1
<b>योग, 07</b>	<b>9747234</b>	<b>50779999</b>	<b>69279999</b>	<b>93429999</b>
<b>08- अन्य अन्तरण /राज्यों को अनुदान/विधान मण्डल के साथ संघ शासित प्रदेशों</b>				
104- संविधान के अनुच्छेद 275 (1) के परन्तुक के अन्तर्गत अनुदान	0	1	1	1
105- प्राकृतिक आपदों के कारण राहत क लिए अग्रिम सहायता के	46102	7000000	1	1
107- रेल यात्री किराये पर कर एवज में अनुदान	0	1	1	1
108- केन्द्रीय सड़क निधि से अनुदान	0	300000	300000	500000
109- पेंशन अंशदान के एवज में अनुदान	0	1	1	1
113- विशेष सहायता	3750000	600000	600000	600000
114- जीएसटी के कार्यान्वयन से उत्पन्न राजस्व नुकसान के लिए मुआवजा	24773841	35708229	19780000	23000000
900- घटाएं वापसियाँ	0	-1	-1	-1
<b>योग, 08</b>	<b>28569943</b>	<b>43608231</b>	<b>20680003</b>	<b>24100003</b>
<b>योग, 1601</b>	<b>83087643</b>	<b>164818059</b>	<b>167478831</b>	<b>206622495</b>
<b>योग, राजस्व प्राप्तियाँ</b>	<b>307225679</b>	<b>424393252</b>	<b>370109659</b>	<b>441512420</b>

प्राप्ति शीर्षक	वास्तविक	आय-व्ययक	पुनरीक्षित	आय-व्ययक
	ऑकड़े	अनुमान	अनुमान	अनुमान
	2019-2020	2020-2021	2020-2021	2021-2022
<b>पूँजी लेखा-</b>				
<b>ड- लोक ऋण-</b>				
6003- राज्य सरकार का आन्तरिक ऋण				
101- बाजार कर्ज	51000000	78000000	88000000	107000000
105- राष्ट्रीय कृषि और ग्रामीण विकास बैंक से कर्ज	6641682	8000000	8000000	8000000
108- राष्ट्रीय सहकारी विकास निगम से कर्ज	1246	1000000	1000000	1000000
110- भारतीय रिजर्व बैंक से अर्थापय अग्रिम	72786327	11000000	11000000	11000000
900- अन्य कर्ज	0	-1	-1	-1
<b>योग, 6003</b>	<b>130429255</b>	<b>97999999</b>	<b>107999999</b>	<b>126999999</b>
<b>6004- केन्द्रीय सरकार से कर्ज तथा अग्रिम-</b>				
02- राज्य/संघ राज्य क्षेत्र की योजनागत स्कीमों के लिये कर्ज-				
101- एक मुश्त कर्ज	700340	1500000	1500000	1500000
09- राज्यों / केंद्र शासित प्रदेशों के लिए अन्य ऋण विधायी योजनाओं के साथ				
101- ब्लॉक लोन				
01- जीएसटी हेतु मुआवजा	0	0	23000000	1
02- पूँजीगत व्यय के लिए बैंक टू बैंक ऋण	0	0	4500000	1
<b>योग, 6004</b>	<b>700340</b>	<b>1500000</b>	<b>29000000</b>	<b>1500002</b>
<b>कुल योग, ड- लोक ऋण</b>	<b>131129595</b>	<b>99499999</b>	<b>136999999</b>	<b>128500001</b>
<b>च- उधार और अग्रिम-</b>				
4000-विविध पूँजीगत प्राप्तियाँ	5	0	0	0
6401- फसल कृषि-कर्म के लिए कर्ज	0	0	0	0
6425- सहकारिता के लिए कर्ज	16729	13599	13599	50499
6551- पहाड़ी क्षेत्रों के लिए कर्ज	0	1	1	1
6801- बिजली परियोजनाओं के लिए कर्ज	159200	315000	315000	165000
6851- ग्राम तथा लघु उद्योगों के लिए कर्ज	323	501	501	501
7610- सरकारी कर्मचारियों आदि के लिये कर्ज	12953	16842	16842	13842
7999-आकस्मिकता निधि	0	1	1	1
<b>योग, (च) उधार और अग्रिम</b>	<b>189210</b>	<b>345944</b>	<b>345944</b>	<b>229844</b>
<b>योग, पूँजी लेखा</b>	<b>131318805</b>	<b>99845943</b>	<b>137345943</b>	<b>128729845</b>
<b>योग, कुल प्राप्तियाँ</b>	<b>438544484</b>	<b>524239195</b>	<b>507455602</b>	<b>570242265</b>

समेकित निधि

से

व्यय

अनुदान संख्या वार रिपोर्ट

Grant Wise Report

राजस्व लेखा

Revenue Account

(धनराशि हजार रुपये में)

(Amount in Thousand)

अनुदान संख्या/Grant No.	वास्तविक आँकड़े Actuals 2019-20	बजट अनुमान Budget Estimates 2020-21	पुनरीक्षित अनुमान Revised Estimates 2020-21	बजट अनुमान Budget Estimates 2021-22
राजस्व लेखा Revenue Account				
क- सामान्य सेवार्य A-General Services				
2011 संसद/राज्य/संघ राज्य क्षेत्र विधान मण्डल Parliament/State/Union Territory Legislatures				
01 विधान सभा Vidhan Sabha	668924	693966	649543	706074
योग 2011	668924	693966	649543	706074
2012 राष्ट्रपति/उप राष्ट्रपति/ राज्यपाल /संघ राज्य क्षेत्रों के प्रशासक President, Vice President/Governor,Administrator of Union Territories				
02 राज्यपाल Governor	93099	119707	110471	119068
योग 2012	93099	119707	110471	119068
2013 मंत्रि परिषद् Council of Ministers				
03 मंत्रि परिषद् Council of Ministers	367068	402020	558120	1824256
योग 2013	367068	402020	558120	1824256
2014 न्याय प्रशासन Administration of Justice				
04 न्याय प्रशासन Administration of Justice	1980950	2896767	2639263	2898384

अनुदान संख्या/Grant No.	वास्तविक आँकड़े Actuals 2019-20	बजट अनुमान Budget Estimates 2020-21	पुनरीक्षित अनुमान Revised Estimates 2020-21	बजट अनुमान Budget Estimates 2021-22
राजस्व लेखा Revenue Account				
क- सामान्य सेवार्ये A-General Services				
योग 2014	1980950	2896767	2639263	2898384
निर्वाचन 2015 Elections				
05 निर्वाचन Elections	1197230	454063	253639	1375002
योग 2015	1197230	454063	253639	1375002
(ख) राज कोषीय सेवार्ये (B) Fiscal Services				
(II). सम्पत्ति तथा पूंजीगत संव्यवहारों पर करों का (II). Taxes on property and capital transactions				
भू-राजस्व 2029 Land Revenue				
06 राजस्व एवं सामान्य प्रशासन Revenue and General Services	2062948	2605076	2419268	2642026
योग 2029	2062948	2605076	2419268	2642026
स्टाम्प पंजीकरण 2030 Stamps and Registration				
07 वित्त, कर, नियोजन, सचिवालय तथा अन्य सेवार्ये Finance, Taxes, Planning, Secretariat and General Services	134441	230860	162037	182038
योग 2030	134441	230860	162037	182038
(53)				

अनुदान संख्या/Grant No.	वास्तविक आँकड़े Actuals 2019-20	बजट अनुमान Budget Estimates 2020-21	पुनरीक्षित अनुमान Revised Estimates 2020-21	बजट अनुमान Budget Estimates 2021-22
राजस्व लेखा Revenue Account				
क- सामान्य सेवार्ये A-General Services				
(ख) राज कोषीय सेवार्ये (B) Fiscal Services				
योग (II). सम्पत्ति तथा पूंजीगत संव्यवहारों पर करों का (II). Taxes on property and capital transactions	2197389	2835936	2581305	2824064
(III). वस्तुओं तथा सेवाओं पर करों का संग्रह (III). Collection of taxes on goods and services				
राज्य उत्पाद शुल्क 2039 State Excise				
08 आबकारी Excise	253978	330507	322501	350715
योग 2039	253978	330507	322501	350715
बिक्री व्यापार आदि पर कर 2040 Taxes on Sales, Trade etc.				
07 वित्त, कर, नियोजन, सचिवालय तथा अन्य सेवार्ये Finance, Taxes, Planning, Secretariat and General Services	84266	316486	314349	415356
योग 2040	84266	316486	314349	415356
वाहन कर 2041 Taxes on Vehicle				
24 परिवहन Transport	2099	6176	3250	3675
योग 2041	2099	6176	3250	3675

अनुदान संख्या/Grant No.	वास्तविक आँकड़े Actuals 2019-20	बजट अनुमान Budget Estimates 2020-21	पुनरीक्षित अनुमान Revised Estimates 2020-21	बजट अनुमान Budget Estimates 2021-22
राजस्व लेखा Revenue Account				
क- सामान्य सेवायें A-General Services				
(ख) राज कोषीय सेवायें (B) Fiscal Services				
(III). वस्तुओं तथा सेवाओं पर करों का संग्रह (III). Collection of taxes on goods and services				
राज्य माल और सेवा कर के अन्तर्गत संग्रहण प्रभार 2043 Collection charges under state goods and services tax				
07 वित्त, कर, नियोजन, सचिवालय तथा अन्य सेवायें Finance, Taxes, Planning, Secretariat and General Services	866165	1077570	1009780	1086211
योग 2043	866165	1077570	1009780	1086211
वस्तुओं तथा सेवाओं पर अन्य कर तथा शुल्क 2045 other taxes and duties on commodities and services				
07 वित्त, कर, नियोजन, सचिवालय तथा अन्य सेवायें Finance, Taxes, Planning, Secretariat and General Services	18916	24854	21222	22304
योग 2045	18916	24854	21222	22304
योग (III). वस्तुओं तथा सेवाओं पर करों का संग्रह (III). Collection of taxes on goods and services	1225424	1755593	1671102	1878261
(IV). अन्य राजकोषीय सेवायें Fiscal Services				
अन्य राजकोषीय सेवायें 2047 Other fiscal services				

अनुदान संख्या/Grant No.	वास्तविक आँकड़े Actuals 2019-20	बजट अनुमान Budget Estimates 2020-21	पुनरीक्षित अनुमान Revised Estimates 2020-21	बजट अनुमान Budget Estimates 2021-22
राजस्व लेखा Revenue Account				
क- सामान्य सेवायें A-General Services				
(ख) राज कोषीय सेवायें Fiscal Services				
(IV). अन्य राजकोषीय सेवायें Fiscal Services				
अन्य राजकोषीय सेवायें 2047 Other fiscal services				
07 वित्त, कर, नियोजन, सचिवालय तथा अन्य सेवायें Finance, Taxes, Planning, Secretariat and General Services	50040	67859	56492	59590
योग 2047	50040	67859	56492	59590
योग (IV). अन्य राजकोषीय सेवायें Fiscal Services	50040	67859	56492	59590
योग (ख) राज कोषीय सेवायें Fiscal Services	3472853	4659388	4308899	4761915
ऋण घटाने या उसका परिहार करने के लिये विनियोजन 2048 Appropriation for reduction or avoidance of debt				
07 वित्त, कर, नियोजन, सचिवालय तथा अन्य सेवायें Finance, Taxes, Planning, Secretariat and General Services	1500000	1500000	1500000	3000000
योग 2048	1500000	1500000	1500000	3000000
ब्याज अदायगियां 2049 Interest payments				

अनुदान संख्या/Grant No.	वास्तविक ऑकड़े Actuals 2019-20	बजट अनुमान Budget Estimates 2020-21	पुनरीक्षित अनुमान Revised Estimates 2020-21	बजट अनुमान Budget Estimates 2021-22
राजस्व लेखा Revenue Account				
क- सामान्य सेवार्ये A-General Services				
2049 ब्याज अदायगियां Interest payments				
07 वित्त, कर, नियोजन, सचिवालय तथा अन्य सेवार्ये Finance, Taxes, Planning, Secretariat and General Services	45040236	58922395	54752396	60526262
योग 2049	45040236	58922395	54752396	60526262
2051 लोक सेवा आयोग Public Service Commission				
09 लोक सेवा आयोग Public Service Commission	335432	501642	323721	421746
योग 2051	335432	501642	323721	421746
2052 सचिवालय-सामान्य सेवार्ये Secretariat-General Services				
06 राजस्व एवं सामान्य प्रशासन Revenue and General Services	39837	48776	47534	54448
07 वित्त, कर, नियोजन, सचिवालय तथा अन्य सेवार्ये Finance, Taxes, Planning, Secretariat and General Services	2088470	2442167	2252335	2503686
योग 2052	2128307	2490943	2299869	2558134
2053 जिला प्रशासन District Administration				
06 राजस्व एवं सामान्य प्रशासन Revenue and General Services	1444064	1874214	1848584	2082397

अनुदान संख्या/Grant No.	वास्तविक आँकड़े Actuals 2019-20	बजट अनुमान Budget Estimates 2020-21	पुनरीक्षित अनुमान Revised Estimates 2020-21	बजट अनुमान Budget Estimates 2021-22
राजस्व लेखा Revenue Account				
क- सामान्य सेवार्य A-General Services				
योग 2053	1444064	1874214	1848584	2082397
2054 खजाना तथा लेखा प्रशासन Treasury and Accounts Administration				
07 वित्त, कर, नियोजन, सचिवालय तथा अन्य सेवार्य Finance, Taxes, Planning, Secretariat and General Services	1059724	1671475	1367315	1555315
योग 2054	1059724	1671475	1367315	1555315
2055 पुलिस Police				
10 पुलिस एवं जेल Police and Jails	17713407	20582344	19281188	21823531
योग 2055	17713407	20582344	19281188	21823531
2056 जेल Jails				
10 पुलिस एवं जेल Police and Jails	495426	656004	635182	691542
योग 2056	495426	656004	635182	691542
2058 लेखन सामग्री तथा मुद्रण Stationery and Printing				
23 उद्योग Industries	114130	134374	116476	126215
योग 2058	114130	134374	116476	126215

अनुदान संख्या/Grant No.	वास्तविक आँकड़े Actuals 2019-20	बजट अनुमान Budget Estimates 2020-21	पुनरीक्षित अनुमान Revised Estimates 2020-21	बजट अनुमान Budget Estimates 2021-22
राजस्व लेखा Revenue Account				
क- सामान्य सेवार्यें A-General Services				
2059 लोक निर्माण कार्य Public Works				
22 लोक निर्माण कार्य Public Works	4686374	6049563	5312007	5543710
योग 2059	4686374	6049563	5312007	5543710
2062 सतर्कता Vigilance				
06 राजस्व एवं सामान्य प्रशासन Revenue and General Services	0	192387	150397	173440
योग 2062	0	192387	150397	173440
2070 अन्य प्रशासनिक सेवार्यें Other Administrative Services				
06 राजस्व एवं सामान्य प्रशासन Revenue and General Services	1078250	1461612	1471670	1518080
07 वित्त, कर, नियोजन, सचिवालय तथा अन्य सेवार्यें Finance, Taxes, Planning, Secretariat and General Services	0	0	0	10000
योग 2070	1078250	1461612	1471670	1528080
2071 पेंशन तथा अन्य सेवा निवृत्ति हित लाभ Pensions and Other Retirement Benefits				
07 वित्त, कर, नियोजन, सचिवालय तथा अन्य सेवार्यें Finance, Taxes, Planning, Secretariat and General Services	55069186	63048720	62966058	64001915

अनुदान संख्या/Grant No.	वास्तविक आँकड़े Actuals 2019-20	बजट अनुमान Budget Estimates 2020-21	पुनरीक्षित अनुमान Revised Estimates 2020-21	बजट अनुमान Budget Estimates 2021-22
राजस्व लेखा Revenue Account				
क- सामान्य सेवायें A-General Services				
योग 2071	55069186	63048720	62966058	64001915
योग क- सामान्य सेवायें A-General Services	138444660	168311584	160544798	175716986
ख- सामाजिक सेवायें B-Social Services				
सामान्य शिक्षा 2202 General Education				
11 शिक्षा, खेल एवं युवा कल्याण तथा संस्कृति Education, Sports, Art and Culture	71680512	83726546	81512384	86464899
30 अनुसूचित जातियों का कल्याण Welfare of S.Cs	1535456	1619447	1643067	2020210
31 अनुसूचित जनजातियों का कल्याण Welfare of S.Ts	291337	324575	324957	376972
योग 2202	73507305	85670568	83480408	88862081
तकनीकी शिक्षा 2203 Technical Education				
11 शिक्षा, खेल एवं युवा कल्याण तथा संस्कृति Education, Sports, Art and Culture	1633071	2194339	1900760	2036942
30 अनुसूचित जातियों का कल्याण Welfare of S.Cs	2000	33200	11500	17000

अनुदान संख्या/Grant No.	वास्तविक आँकड़े Actuals 2019-20	बजट अनुमान Budget Estimates 2020-21	पुनरीक्षित अनुमान Revised Estimates 2020-21	बजट अनुमान Budget Estimates 2021-22
राजस्व लेखा Revenue Account				
ख- सामाजिक सेवार्ये B-Social Services				
तकनीकी शिक्षा 2203 Technical Education				
31 अनुसूचित जनजातियों का कल्याण Welfare of S.Ts	0	6501	6001	6001
योग 2203	1635071	2234040	1918261	2059943
खेल क्लद तथा युवा सेवार्ये 2204 Sports and Youth Services				
11 शिक्षा,खेल एवं युवा कल्याण तथा संस्कृति Education, Sports, Art and Culture	527092	1211236	1070041	1476532
30 अनुसूचित जातियों का कल्याण Welfare of S.Cs	11640	22000	22000	42000
31 अनुसूचित जनजातियों का कल्याण Welfare of S.Ts	2792	3000	2000	2000
योग 2204	541524	1236236	1094041	1520532
कला एवं संस्कृति 2205 Art and Culture				
11 शिक्षा,खेल एवं युवा कल्याण तथा संस्कृति Education, Sports, Art and Culture	188450	420709	341211	381479
30 अनुसूचित जातियों का कल्याण Welfare of S.Cs	5386	6500	6500	7500

अनुदान संख्या/Grant No.	वास्तविक आँकड़े Actuals 2019-20	बजट अनुमान Budget Estimates 2020-21	पुनरीक्षित अनुमान Revised Estimates 2020-21	बजट अनुमान Budget Estimates 2021-22
राजस्व लेखा Revenue Account				
ख- सामाजिक सेवार्यें B-Social Services				
2205 कला एवं संस्कृति Art and Culture				
31 अनुसूचित जनजातियों का कल्याण Welfare of S.Ts	3734	6500	2000	5000
योग 2205	197570	433709	349711	393979
2210 चिकित्सा तथा लोक स्वास्थ्य Medical and Public Health				
12 चिकित्सा एवं परिवार कल्याण Medical and Family Welfare	16681589	21318667	17867839	25896633
16 श्रम और रोजगार Labour and Employment	1317911	1036942	1590206	1192100
30 अनुसूचित जातियों का कल्याण Welfare of S.Cs	663956	640018	640018	943218
31 अनुसूचित जनजातियों का कल्याण Welfare of S.Ts	111348	203288	143410	183587
योग 2210	18774804	23198915	20241473	28215538
2211 परिवार कल्याण Family Welfare				
12 चिकित्सा एवं परिवार कल्याण Medical and Family Welfare	1142711	1397222	1397172	1566490

अनुदान संख्या/Grant No.	वास्तविक आँकड़े Actuals 2019-20	बजट अनुमान Budget Estimates 2020-21	पुनरीक्षित अनुमान Revised Estimates 2020-21	बजट अनुमान Budget Estimates 2021-22
राजस्व लेखा Revenue Account				
ख- सामाजिक सेवार्यें B-Social Services				
परिवार कल्याण 2211 Family Welfare				
30 अनुसूचित जातियों का कल्याण Welfare of S.Cs	90786	111541	108241	114924
31 अनुसूचित जनजातियों का कल्याण Welfare of S.Ts	24831	33002	26448	30037
योग 2211	1258328	1541765	1531861	1711451
जल पूर्ति तथा सफाई 2215 Water Supply and Sanitation				
13 जलापूर्ति, आवास एवं नगर विकास Water Supply, Housing and Urban Development	4113992	4026940	4295230	4944003
योग 2215	4113992	4026940	4295230	4944003
आवास 2216 Housing				
13 जलापूर्ति, आवास एवं नगर विकास Water Supply, Housing and Urban Development	20000	20000	9500	10000
22 लोक निर्माण कार्य Public Works	31499	72000	64425	69500
योग 2216	51499	92000	73925	79500
शहरी विकास 2217 Urban Development				

अनुदान संख्या/Grant No.	वास्तविक आँकड़े Actuals 2019-20	बजट अनुमान Budget Estimates 2020-21	पुनरीक्षित अनुमान Revised Estimates 2020-21	बजट अनुमान Budget Estimates 2021-22
राजस्व लेखा Revenue Account				
ख- सामाजिक सेवार्यें B-Social Services				
शहरी विकास 2217 Urban Development				
13 जलापूर्ति, आवास एवं नगर विकास Water Supply, Housing and Urban Development	1073514	12549591	8855339	3296773
30 अनुसूचित जातियों का कल्याण Welfare of S.Cs	28252	180000	180000	718200
31 अनुसूचित जनजातियों का कल्याण Welfare of S.Ts	8000	20000	10000	30000
योग 2217	1109766	12749591	9045339	4044973
सूचना तथा प्रसार 2220 Information and Publicity				
14 सूचना Information	559957	1002942	1039555	2767493
30 अनुसूचित जातियों का कल्याण Welfare of S.Cs	3073	3500	3500	3500
31 अनुसूचित जनजातियों का कल्याण Welfare of S.Ts	800	1500	1500	1500
योग 2220	563830	1007942	1044555	2772493
2225 अनुसूचित जातियों, अनुसूचित जनजातियों अन्य पिछड़ा वर्ग और अल्पसंख्यकों का कल्याण Welfare of Scheduled Castes, Scheduled Tribes Other Backward Classes and Minorities				

अनुदान संख्या/Grant No.	वास्तविक आँकड़े Actuals 2019-20	बजट अनुमान Budget Estimates 2020-21	पुनरीक्षित अनुमान Revised Estimates 2020-21	बजट अनुमान Budget Estimates 2021-22
राजस्व लेखा Revenue Account				
ख- सामाजिक सेवार्यें B-Social Services				
2225 अनुसूचित जातियों, अनुसूचित जनजातियों अन्य पिछड़ा वर्ग और अल्पसंख्यकों का कल्याण Welfare of Scheduled Castes, Scheduled Tribes Other Backward Classes and Minorities				
15 कल्याण योजनार्यें Welfare scheme	232948	1015828	622065	748932
30 अनुसूचित जातियों का कल्याण Welfare of S.Cs	1033086	2285622	1813629	2369782
31 अनुसूचित जनजातियों का कल्याण Welfare of S.Ts	796536	1346446	1057167	1235067
योग 2225	2062570	4647896	3492861	4353781
2230 श्रम तथा रोजगार Labour and Employment				
16 श्रम और रोजगार Labour and Employment	1569860	2515400	2268158	2757108
30 अनुसूचित जातियों का कल्याण Welfare of S.Cs	11486	17491	21392	24031
31 अनुसूचित जनजातियों का कल्याण Welfare of S.Ts	15878	15428	11054	11785
योग 2230	1597224	2548319	2300604	2792924
2235 सामाजिक सुरक्षा तथा कल्याण Social Security and Welfare				

अनुदान संख्या/Grant No.	वास्तविक आँकड़े Actuals 2019-20	बजट अनुमान Budget Estimates 2020-21	पुनरीक्षित अनुमान Revised Estimates 2020-21	बजट अनुमान Budget Estimates 2021-22
राजस्व लेखा Revenue Account				
ख- सामाजिक सेवार्यें B-Social Services				
सामाजिक सुरक्षा तथा कल्याण 2235 Social Security and Welfare				
15 कल्याण योजनायें Welfare scheme	14080119	17881694	16353222	18056729
30 अनुसूचित जातियों का कल्याण Welfare of S.Cs	2227520	2646819	2572975	2981834
31 अनुसूचित जनजातियों का कल्याण Welfare of S.Ts	500607	658896	567329	661203
योग 2235	16808246	21187409	19493526	21699766
प्राकृतिक विपत्तियों के कारण राहत 2245 Relief on account of Natural Calamities				
06 राजस्व एवं सामान्य प्रशासन Revenue and General Services	3582943	5519558	9731991	11811686
योग 2245	3582943	5519558	9731991	11811686
अन्य सामाजिक सेवार्यें 2250 Other Social Services				
15 कल्याण योजनायें Welfare scheme	123131	1	0	0
योग 2250	123131	1	0	0
सचिवालय-सामाजिक सेवार्यें 2251 Secretariat Social Services				

अनुदान संख्या/Grant No.	वास्तविक आँकड़े Actuals 2019-20	बजट अनुमान Budget Estimates 2020-21	पुनरीक्षित अनुमान Revised Estimates 2020-21	बजट अनुमान Budget Estimates 2021-22
राजस्व लेखा Revenue Account				
ख- सामाजिक सेवार्ये B-Social Services				
सचिवालय-सामाजिक सेवार्ये 2251 Secretariat Social Services				
15 कल्याण योजनार्ये Welfare scheme	4306	8408	5343	2609
योग 2251	4306	8408	5343	2609
योग ख- सामाजिक सेवार्ये B-Social Services	125932109	166103297	158099129	175265259
ग- आर्थिक सेवार्ये C-Economic Services				
फसल कृषि कर्म 2401 Crop Husbandry				
17 कृषि कर्म एवं अनुसन्धान Crop Husbandry and Reseach	6929531	7748768	7410631	8612871
29 औदयानिक विकास Horticulture Development	2619317	3824324	2968371	3688525
30 अनुसूचित जातियर्ये का कल्याण Welfare of S.Cs	607593	674379	567237	916035
31 अनुसूचित जनजातियर्ये का कल्याण Welfare of S.Ts	147796	232042	170413	208317
योग 2401	10304237	12479513	11116652	13425748

अनुदान संख्या/Grant No.	वास्तविक आँकड़े Actuals 2019-20	बजट अनुमान Budget Estimates 2020-21	पुनरीक्षित अनुमान Revised Estimates 2020-21	बजट अनुमान Budget Estimates 2021-22
राजस्व लेखा Revenue Account				
ग- आर्थिक सेवार्यें C-Economic Services				
पशु पालन 2403 Animal Husbandry				
28 पशुपालन सम्बन्धी कार्य Animal Husbandry Related Works	2291104	2966240	2442018	2697471
30 अनुसूचित जातियों का कल्याण Welfare of S.Cs	80850	92522	81538	106580
31 अनुसूचित जनजातियों का कल्याण Welfare of S.Ts	14433	30306	30090	38240
योग 2403	2386387	3089068	2553646	2842291
डेरी विकास 2404 Dairy Development				
28 पशुपालन सम्बन्धी कार्य Animal Husbandry Related Works	487087	681258	323330	844454
30 अनुसूचित जातियों का कल्याण Welfare of S.Cs	32310	56701	37812	41143
31 अनुसूचित जनजातियों का कल्याण Welfare of S.Ts	2811	3149	2149	3358
योग 2404	522208	741108	363291	888955
मछली पालन 2405 Fisheries				

अनुदान संख्या/Grant No.	वास्तविक आँकड़े Actuals 2019-20	बजट अनुमान Budget Estimates 2020-21	पुनरीक्षित अनुमान Revised Estimates 2020-21	बजट अनुमान Budget Estimates 2021-22
राजस्व लेखा Revenue Account				
ग- आर्थिक सेवार्यें C-Economic Services				
मछली पालन 2405 Fisheries				
28 पशुपालन सम्बन्धी कार्य Animal Husbandry Related Works	159018	220157	244658	328725
30 अनुसूचित जातियों का कल्याण Welfare of S.Cs	24463	24500	24500	24500
31 अनुसूचित जनजातियों का कल्याण Welfare of S.Ts	8652	9000	9000	9000
योग 2405	192133	253657	278158	362225
वानिकी तथा वन्य जीवन 2406 Forestry and Wild Life				
27 वन Forest	6306177	10361702	9194922	11311575
30 अनुसूचित जातियों का कल्याण Welfare of S.Cs	33547	90007	60457	161057
31 अनुसूचित जनजातियों का कल्याण Welfare of S.Ts	9052	48052	30940	63901
योग 2406	6348776	10499761	9286319	11536533
बागान 2407 Plantaions				

अनुदान संख्या/Grant No.	वास्तविक ऑकड़े Actuals 2019-20	बजट अनुमान Budget Estimates 2020-21	पुनरीक्षित अनुमान Revised Estimates 2020-21	बजट अनुमान Budget Estimates 2021-22
राजस्व लेखा Revenue Account				
ग- आर्थिक सेवार्यें C-Economic Services				
बागान 2407 Plantations				
27 वन Forest	6661	0	0	0
योग 2407	6661	0	0	0
खाद्य भण्डारण तथा भण्डागारण 2408 Food, Storage and Warehousing				
25 खाद्य Food	358023	2057638	1043746	1487656
योग 2408	358023	2057638	1043746	1487656
कृषि अनुसन्धान 2415 Agricultral Reseach				
17 कृषि कर्म एवं अनुसन्धान Crop Husbandry and Reseach	1959408	2623005	2285000	2321100
योग 2415	1959408	2623005	2285000	2321100
सहकारिता 2425 Co-operative				
18 सहकारिता Co-operative	509425	703267	778385	1122971
30 अनुसूचित जातियों का कल्याण Welfare of S.Cs	36714	50000	50000	50000

अनुदान संख्या/Grant No.	वास्तविक आँकड़े Actuals 2019-20	बजट अनुमान Budget Estimates 2020-21	पुनरीक्षित अनुमान Revised Estimates 2020-21	बजट अनुमान Budget Estimates 2021-22
राजस्व लेखा Revenue Account				
ग- आर्थिक सेवार्यें C-Economic Services				
सहकारिता 2425 Co-operative				
31 अनुसूचित जनजातियों का कल्याण Welfare of S.Ts	13556	20000	20000	20000
योग 2425	559695	773267	848385	1192971
ग्राम विकास के लिये विशेष कार्यक्रम 2501 Special Programme for Rural Development				
19 ग्राम्य विकास Rural Development	566743	600000	500000	550000
30 अनुसूचित जातियों का कल्याण Welfare of S.Cs	571270	0	0	0
31 अनुसूचित जनजातियों का कल्याण Welfare of S.Ts	224305	100000	140000	211496
योग 2501	1362318	700000	640000	761496
ग्रामीण रोजगार 2505 Rural Employment				
19 ग्राम्य विकास Rural Development	1457457	2100000	2000000	2160000
30 अनुसूचित जातियों का कल्याण Welfare of S.Cs	0	450000	400000	452250

अनुदान संख्या/Grant No.	वास्तविक आँकड़े Actuals 2019-20	बजट अनुमान Budget Estimates 2020-21	पुनरीक्षित अनुमान Revised Estimates 2020-21	बजट अनुमान Budget Estimates 2021-22
राजस्व लेखा Revenue Account				
ग- आर्थिक सेवार्यें C-Economic Services				
ग्रामीण रोजगार 2505 Rural Employment				
31 अनुसूचित जनजातियों का कल्याण Welfare of S.Ts	0	112800	100000	112236
योग 2505	1457457	2662800	2500000	2724486
भूमि सुधार 2506 Land Reforms				
06 राजस्व एवं सामान्य प्रशासन Revenue and General Services	116709	141255	140968	148643
योग 2506	116709	141255	140968	148643
अन्य ग्राम्य विकास कार्यक्रम 2515 Other Rural Development Programmes				
07 वित्त, कर, नियोजन, सचिवालय तथा अन्य सेवार्यें Finance, Taxes, Planning, Secretariat and General Services	4729474	5190900	5190900	5450500
19 ग्राम्य विकास Rural Development	4807444	7132152	6633584	6394631
30 अनुसूचित जातियों का कल्याण Welfare of S.Cs	1276988	1771502	1883402	3175936
31 अनुसूचित जनजातियों का कल्याण Welfare of S.Ts	208006	323302	397054	681803
योग 2515	11021912	14417856	14104940	15702870

अनुदान संख्या/Grant No.	वास्तविक आँकड़े Actuals 2019-20	बजट अनुमान Budget Estimates 2020-21	पुनरीक्षित अनुमान Revised Estimates 2020-21	बजट अनुमान Budget Estimates 2021-22
राजस्व लेखा Revenue Account				
ग- आर्थिक सेवार्यें C-Economic Services				
मुख्य सिंचाई 2700 Major Irrigation				
20 सिंचाई एवं बाढ़ Irrigation and Flood Control	2815908	3832696	3206434	3444438
योग 2700	2815908	3832696	3206434	3444438
मध्यम सिंचाई 2701 Medium Irrigation				
20 सिंचाई एवं बाढ़ Irrigation and Flood Control	242445	311500	205900	1253000
30 अनुसूचित जातियों का कल्याण Welfare of S.Cs	0	0	0	5000
31 अनुसूचित जनजातियों का कल्याण Welfare of S.Ts	0	0	0	2000
योग 2701	242445	311500	205900	1260000
लघु सिंचाई 2702 Minor Irrigation				
20 सिंचाई एवं बाढ़ Irrigation and Flood Control	1122637	1368408	1181498	456743
योग 2702	1122637	1368408	1181498	456743
बाढ़ नियंत्रण तथा जल निकास 2711 Flood Control and Drainage				

अनुदान संख्या/Grant No.	वास्तविक आँकड़े Actuals 2019-20	बजट अनुमान Budget Estimates 2020-21	पुनरीक्षित अनुमान Revised Estimates 2020-21	बजट अनुमान Budget Estimates 2021-22
राजस्व लेखा Revenue Account				
ग- आर्थिक सेवार्यें C-Economic Services				
बाढ़ नियंत्रण तथा जल निकास 2711 Flood Control and Drainage				
20 सिंचाई एवं बाढ़ Irrigation and Flood Control	58453	80000	55000	80000
30 अनुसूचित जातियों का कल्याण Welfare of S.Cs	0	0	0	35000
31 अनुसूचित जनजातियों का कल्याण Welfare of S.Ts	0	0	0	32000
योग 2711	58453	80000	55000	147000
बिजली 2801 Power				
21 ऊर्जा Energy	581	2903	1039	1090
योग 2801	581	2903	1039	1090
वैकल्पिक ऊर्जा 2810 Non-Conventional Sources of Energy				
21 ऊर्जा Energy	125800	127517	114736	140504
30 अनुसूचित जातियों का कल्याण Welfare of S.Cs	6000	10000	10000	10000

अनुदान संख्या/Grant No.	वास्तविक आँकड़े Actuals 2019-20	बजट अनुमान Budget Estimates 2020-21	पुनरीक्षित अनुमान Revised Estimates 2020-21	बजट अनुमान Budget Estimates 2021-22
राजस्व लेखा Revenue Account				
ग- आर्थिक सेवार्यें C-Economic Services				
वैकल्पिक उर्जा 2810 Non-Conventional Sources of Energy				
31 अनुसूचित जनजातियों का कल्याण Welfare of S.Ts	1200	3200	0	1000
योग 2810	133000	140717	124736	151504
ग्रामोद्योग तथा लघु उद्योग 2851 Village and Small Industries				
23 उद्योग Industries	1672757	2532905	1832143	2186957
30 अनुसूचित जातियों का कल्याण Welfare of S.Cs	1000	1000	1000	2000
31 अनुसूचित जनजातियों का कल्याण Welfare of S.Ts	2980	6000	6000	6000
योग 2851	1676737	2539905	1839143	2194957
अलौह खनन तथा धातु कर्म उद्योग 2853 Non-Ferrous Mining and Metallurgical Industries				
23 उद्योग Industries	93518	131745	270237	154291
योग 2853	93518	131745	270237	154291
नागर विमानन 3053 Civil Aviation				

अनुदान संख्या/Grant No.	वास्तविक आँकड़े Actuals 2019-20	बजट अनुमान Budget Estimates 2020-21	पुनरीक्षित अनुमान Revised Estimates 2020-21	बजट अनुमान Budget Estimates 2021-22
राजस्व लेखा Revenue Account				
ग- आर्थिक सेवार्यें C-Economic Services				
3053 नागर विमानन Civil Aviation				
24 परिवहन Transport	186446	285255	238444	370113
योग 3053	186446	285255	238444	370113
3054 सड़क तथा सेतु Road and Bridges				
22 लोक निर्माण कार्य Public Works	1995805	3637000	3698365	4057423
योग 3054	1995805	3637000	3698365	4057423
3055 सड़क परिवहन Road Transport				
24 परिवहन Transport	839521	1152785	1664763	1384242
योग 3055	839521	1152785	1664763	1384242
3425 अन्य वैज्ञानिक अनुसंधान Other Scientific Research				
23 उद्योग Industries	332655	519201	162568	394070
योग 3425	332655	519201	162568	394070

अनुदान संख्या/Grant No.	वास्तविक आँकड़े Actuals 2019-20	बजट अनुमान Budget Estimates 2020-21	पुनरीक्षित अनुमान Revised Estimates 2020-21	बजट अनुमान Budget Estimates 2021-22
राजस्व लेखा Revenue Account				
ग- आर्थिक सेवार्यें C-Economic Services				
पारिस्थितिकी और पर्यावरण 3435 Ecology and Environment				
07 वित्त, कर, नियोजन, सचिवालय तथा अन्य सेवार्यें Finance, Taxes, Planning, Secretariat and General Services	0	129250	20526	23955
योग 3435	0	129250	20526	23955
सचिवालय आर्थिक सेवार्यें 3451 Secretariat-Economic Services				
07 वित्त, कर, नियोजन, सचिवालय तथा अन्य सेवार्यें Finance, Taxes, Planning, Secretariat and General Services	50622	129091	112506	133693
योग 3451	50622	129091	112506	133693
पर्यटन 3452 Tourism				
26 पर्यटन Tourism	575231	1049105	888797	1135671
30 अनुसूचित जातियों का कल्याण Welfare of S.Cs	12352	35000	27000	30000
31 अनुसूचित जनजातियों का कल्याण Welfare of S.Ts	1629	15000	11900	20000
योग 3452	589212	1099105	927697	1185671
जनगणना, सर्वेक्षण तथा सांख्यिकी 3454 Census Surveys and Statistics				

अनुदान संख्या/Grant No.	वास्तविक आँकड़े Actuals 2019-20	बजट अनुमान Budget Estimates 2020-21	पुनरीक्षित अनुमान Revised Estimates 2020-21	बजट अनुमान Budget Estimates 2021-22
राजस्व लेखा Revenue Account				
ग- आर्थिक सेवार्यें C-Economic Services				
जनगणना, सर्वेक्षण तथा सांख्यिकी 3454 Census Surveys and Statistics				
07 वित्त, कर, नियोजन, सचिवालय तथा अन्य सेवार्यें Finance, Taxes, Planning, Secretariat and General Services	183856	478258	225243	235809
योग 3454	183856	478258	225243	235809
सिविल पूर्ति 3456 Civil Supplies				
25 खादय Food	62132	85088	64529	67520
योग 3456	62132	85088	64529	67520
अन्य सामान्य आर्थिक सेवार्यें 3475 Other General Economic Services				
25 खादय Food	65061	82190	76291	79560
योग 3475	65061	82190	76291	79560
योग ग- आर्थिक सेवार्यें C-Economic Services	47044513	66444025	59236024	69137053
घ- सहायक अनुदान तथा भुगतान D-Grant-in-aid and Payment				
स्थानीय निकायों तथा पंचायती राज संस्थाओं को क्षतिपूर्ति तथा समनुदेशन 3604 Compensation and Assignments to Local Bodies and Panchayati Raj Institutions				

अनुदान संख्या/Grant No.	वास्तविक आँकड़े Actuals 2019-20	बजट अनुमान Budget Estimates 2020-21	पुनरीक्षित अनुमान Revised Estimates 2020-21	बजट अनुमान Budget Estimates 2021-22
राजस्व लेखा Revenue Account				
घ- सहायक अनुदान तथा भुगतान D-Grant-in-aid and Payment				
स्थानीय निकायों तथा पंचायती राज संस्थाओं को क्षतिपूर्ति तथा समनुदेशन 3604 Compensation and Assignments to Local Bodies and Panchayti Raj Institutions				
07 वित्त, कर, नियोजन, सचिवालय तथा अन्य सेवार्य Finance, Taxes, Planning, Secretariat and General Services	17166697	23037806	23031806	20243807
योग 3604	17166697	23037806	23031806	20243807
योग घ- सहायक अनुदान तथा भुगतान D-Grant-in-aid and Payment	17166697	23037806	23031806	20243807
योग राजस्व लेखा Revenue Account	328587979	423896712	400911757	440363105
पूंजीगत लेखा Capital Account				
क- सामान्य सेवाओं का पूंजीगत परिव्यय A-Capital Outlay of General Services				
पुलिस पर पूंजीगत परिव्यय 4055 Capital Outlay on Police				
10 पुलिस एवं जेल Police and Jails	226319	355000	349000	375000
योग 4055	226319	355000	349000	375000
4059 लोक निर्माण पर पूंजीगत परिव्यय Capital Outlay on Public Works				

अनुदान संख्या/Grant No.	वास्तविक आँकड़े Actuals 2019-20	बजट अनुमान Budget Estimates 2020-21	पुनरीक्षित अनुमान Revised Estimates 2020-21	बजट अनुमान Budget Estimates 2021-22
पूँजीगत लेखा Capital Account				
क- सामान्य सेवाओं का पूँजीगत परिव्यय A-Capital Outlay of General Services				
4059 लोक निर्माण पर पूँजीगत परिव्यय Capital Outlay on Public Works				
01 विधान सभा Vidhan Sabha	120009	106000	106000	130000
03 मंत्रि परिषद् Council of Ministers	420790	600000	600000	1392055
04 न्याय प्रशासन Administration of Justice	264131	558000	551000	553000
05 निर्वाचन Elections	110000	100000	71250	153750
06 राजस्व एवं सामान्य प्रशासन Revenue and General Services	1869025	3419672	3389250	3910000
07 वित्त, कर, नियोजन, सचिवालय तथा अन्य सेवाएँ Finance, Taxes, Planning, Secretariat and General Services	397649	666699	5234149	3297395
09 लोक सेवा आयोग Public Service Commission	20000	52819	1	1
10 पुलिस एवं जेल Police and Jails	134332	150000	100000	150000
14 सूचना Information	176	10000	4750	5000

अनुदान संख्या/Grant No.	वास्तविक आँकड़े Actuals 2019-20	बजट अनुमान Budget Estimates 2020-21	पुनरीक्षित अनुमान Revised Estimates 2020-21	बजट अनुमान Budget Estimates 2021-22
पूँजीगत लेखा Capital Account				
क- सामान्य सेवाओं का पूँजीगत परिव्यय A-Capital Outlay of General Services				
4059 लोक निर्माण कार्य पर पूँजीगत परिव्यय Capital Outlay On Public Works				
16 श्रम और रोजगार Labour and Employment	13448	250001	350001	800100
22 लोक निर्माण कार्य Public Works	43640	52001	30950	48000
योग 4059	3393200	5965192	10437351	10439301
4070 अन्य प्रशासनिक सेवायें पर पूँजीगत परिव्यय Capital Outlay on Other Administrative Services				
06 राजस्व एवं सामान्य प्रशासन Revenue and General Services	0	0	0	39000
योग 4070	0	0	0	39000
योग क- सामान्य सेवाओं का पूँजीगत परिव्यय A-Capital Outlay of General Services	3619519	6320192	10786351	10853301
ख- सामाजिक सेवाओं का पूँजीगत लेखा B-Capital Account of Social Services				
4202 शिक्षा खेलकूद तथा संस्कृति पर पूँजीगत परिव्यय Capital Outlay on Education, Sports, Art and Culture				
11 शिक्षा, खेल एवं युवा कल्याण तथा संस्कृति Education, Sports, Art and Culture	2579114	3939618	3252065	4147864

अनुदान संख्या/Grant No.	वास्तविक आँकड़े Actuals 2019-20	बजट अनुमान Budget Estimates 2020-21	पुनरीक्षित अनुमान Revised Estimates 2020-21	बजट अनुमान Budget Estimates 2021-22
पूँजीगत लेखा Capital Account				
ख- सामाजिक सेवाओं का पूँजीगत लेखा B-Capital Account of Social Services				
शिक्षा, खेलकूद, कला तथा संस्कृति पर पूँजीगत परिव्यय 4202 Capital Outlay on Sports, Art and Culture				
30 अनुसूचित जातियों का कल्याण Welfare of S.Cs	253366	172000	222000	292000
31 अनुसूचित जनजातियों का कल्याण Welfare of S.Ts	68522	162001	95751	161901
योग 4202	2901002	4273619	3569816	4601765
चिकित्सा तथा लोक स्वास्थ्य पर पूँजीगत परिव्यय 4210 Capital Outlay on Medical and Public Health				
12 चिकित्सा एवं परिवार कल्याण Medical and Family Welfare	975950	2054341	2007234	4426423
30 अनुसूचित जातियों का कल्याण Welfare of S.Cs	0	8	4	30003
31 अनुसूचित जनजातियों का कल्याण Welfare of S.Ts	0	2	0	0
योग 4210	975950	2054351	2007238	4456426
परिवार कल्याण पर पूँजीगत परिव्यय 4211 Capital Outlay on Family Welfare				
12 चिकित्सा एवं परिवार कल्याण Medical and Family Welfare	0	1	1	1

अनुदान संख्या/Grant No.	वास्तविक आँकड़े Actuals 2019-20	बजट अनुमान Budget Estimates 2020-21	पुनरीक्षित अनुमान Revised Estimates 2020-21	बजट अनुमान Budget Estimates 2021-22
पूँजीगत लेखा Capital Account				
ख- सामाजिक सेवाओं का पूँजीगत लेखा B-Capital Account of Social Services				
परिवार कल्याण पर पूँजीगत परिव्यय 4211 Capital Outlay on Family Welfare				
30 अनुसूचित जातियों का कल्याण Welfare of S.Cs	0	5000	5000	5000
योग 4211	0	5001	5001	5001
जल पूर्ति तथा सफाई पर पूँजीगत परिव्यय 4215 Capital Outlay on Water Supply and Sanitation				
13 जलापूर्ति, आवास एवं नगर विकास Water Supply, Housing and Urban Development	5519847	6216001	6420502	12141603
30 अनुसूचित जातियों का कल्याण Welfare of S.Cs	718950	466500	967500	1488700
31 अनुसूचित जनजातियों का कल्याण Welfare of S.Ts	147634	144200	205818	352720
योग 4215	6386431	6826701	7593820	13983023
आवास पर पूँजीगत परिव्यय 4216 Capital Outlay on Housing				
07 वित्त, कर, नियोजन, सचिवालय तथा अन्य सेवार्य Finance, Taxes, Planning, Secretariat and General Services	133770	565003	546403	637003
13 जलापूर्ति, आवास एवं नगर विकास Water Supply, Housing and Urban Development	0	150000	100000	350000

अनुदान संख्या/Grant No.	वास्तविक आँकड़े Actuals 2019-20	बजट अनुमान Budget Estimates 2020-21	पुनरीक्षित अनुमान Revised Estimates 2020-21	बजट अनुमान Budget Estimates 2021-22
पूँजीगत लेखा Capital Account				
ख- सामाजिक सेवाओं का पूँजीगत लेखा B-Capital Account of Social Services				
आवास पर पूँजीगत परिव्यय 4216 Capital Outlay on Housing				
16 श्रम और रोजगार Labour and Employment	28726	100000	79000	120000
योग 4216	162496	815003	725403	1107003
शहरी विकास पर पूँजीगत परिव्यय 4217 Capital Outlay on Urban Development				
13 जलापूर्ति, आवास एवं नगर विकास Water Supply, Housing and Urban Development	4634251	6641001	7155401	5758150
30 अनुसूचित जातियों का कल्याण Welfare of S.Cs	60000	60000	60000	200000
योग 4217	4694251	6701001	7215401	5958150
अनुसूचित जातियों/ जनजातियों तथा अन्य पिछड़े वर्गों के कल्याण पर पूँजीगत परिव्यय 4225 Capital Outlay on welfare of Scheduled Caste , Scheduled tribes and Other Backward Classes				
15 कल्याण योजनाएँ Welfare scheme	0	417007	476681	539031
30 अनुसूचित जातियों का कल्याण Welfare of S.Cs	210217	332321	300177	380178
31 अनुसूचित जनजातियों का कल्याण Welfare of S.Ts	72314	103102	67502	94007
योग 4225	282531	852430	844360	1013216

अनुदान संख्या/Grant No.	वास्तविक आँकड़े Actuals 2019-20	बजट अनुमान Budget Estimates 2020-21	पुनरीक्षित अनुमान Revised Estimates 2020-21	बजट अनुमान Budget Estimates 2021-22
पूँजीगत लेखा Capital Account				
ख- सामाजिक सेवाओं का पूँजीगत लेखा B-Capital Account of Social Services				
सामाजिक सुरक्षा तथा कल्याण पर पूँजीगत परिव्यय 4235 Capital Outlay on Social Security and Welfare				
15 कल्याण योजनार्ये Welfare scheme	399007	794009	499809	516996
30 अनुसूचित जातियों का कल्याण Welfare of S.Cs	0	3000	3000	28559
योग 4235	399007	797009	502809	545555
अन्य सामाजिक सेवाओं पर पूँजीगत परिव्यय 4250 Capital Outlay on Other Social Services				
06 राजस्व एवं सामान्य प्रशासन Revenue and General Services	0	120001	13001	34001
15 कल्याण योजनार्ये Welfare scheme	302414	24000	9501	20001
योग 4250	302414	144001	22502	54002
योग ख- सामाजिक सेवाओं का पूँजीगत लेखा B-Capital Account of Social Services	16104082	22469116	22486350	31724141
ग- आर्थिक सेवाओं के पूँजीगत लेखे C-Capital Accounts of Economic Services				
4401 फसल कृषि-कर्म पर पूँजीगत परिव्यय Capital Outlay on Crop Husbandry				

अनुदान संख्या/Grant No.	वास्तविक आँकड़े Actuals 2019-20	बजट अनुमान Budget Estimates 2020-21	पुनरीक्षित अनुमान Revised Estimates 2020-21	बजट अनुमान Budget Estimates 2021-22
पूँजीगत लेखा Capital Account				
ग- आर्थिक सेवाओं के पूँजीगत लेखे C-Capital Accounts of Economic Services				
4401 फसल कृषि-कर्म पर पूँजीगत परिव्यय Capital Outlay on Crop Husbandry				
17 कृषि कर्म एवं अनुसन्धान Crop Husbandry and Reseach	74035	109303	70904	152004
29 औदयानिक विकास Horticulture Development	50744	120000	120000	120000
योग 4401	124779	229303	190904	272004
4403 पशुपालन पर पूँजीगत परिव्यय Capital Outlay on Animal Husbandry				
28 पशुपालन सम्बन्धी कार्य Animal Husbandry Related Works	99168	176076	31000	77510
योग 4403	99168	176076	31000	77510
4404 डेरी विकास पर पूँजीगत परिव्यय Capital outlay on Dairy Development				
28 पशुपालन सम्बन्धी कार्य Animal Husbandry Related Works	0	10000	0	2000
योग 4404	0	10000	0	2000
4405 मछली पालन पर पूँजीगत परिव्यय Capital Outlay on Fisheries				
28 पशुपालन सम्बन्धी कार्य Animal Husbandry Related Works	33105	89730	100979	195420

अनुदान संख्या/Grant No.	वास्तविक आँकड़े Actuals 2019-20	बजट अनुमान Budget Estimates 2020-21	पुनरीक्षित अनुमान Revised Estimates 2020-21	बजट अनुमान Budget Estimates 2021-22
पूँजीगत लेखा Capital Account				
ग- आर्थिक सेवाओं के पूँजीगत लेखे C-Capital Accounts of Economic Services				
योग 4405	33105	89730	100979	195420
4406 वानिकी और वन्य जीवन पर पूँजीगत परिव्यय Capital Outlay on Forestry and Wild Life				
27 वन Forest	367613	843507	477859	754323
30 अनुसूचित जातियों का कल्याण Welfare of S.Cs	5879	20000	20000	36001
योग 4406	373492	863507	497859	790324
4408 खाद्य भण्डारण तथा भाण्डागारण पर पूँजीगत परिव्यय Capial Outlay on Food, Storage and Warehousing				
25 खाद्य Food	5691914	120000	48450	60200
योग 4408	5691914	120000	48450	60200
4425 सहकारिता पर पूँजीगत परिव्यय Capital Outlay on Co-operative				
18 सहकारिता Co-operative	(20654)	0	0	0
योग 4425	(20654)	0	0	0
4515 अन्य ग्राम विकास कार्यक्रमों पर पूँजीगत परिव्यय Capital Outlay on other Rural Development Programmes				

अनुदान संख्या/Grant No.	वास्तविक आँकड़े Actuals 2019-20	बजट अनुमान Budget Estimates 2020-21	पुनरीक्षित अनुमान Revised Estimates 2020-21	बजट अनुमान Budget Estimates 2021-22
पूँजीगत लेखा Capital Account				
ग- आर्थिक सेवाओं के पूँजीगत लेखे C-Capital Accounts of Economic Services				
अन्य ग्राम विकास कार्यक्रमों पर पूँजीगत परिव्यय 4515 Capital Outlay on other Rural Development Programmes				
07 वित्त, कर, नियोजन, सचिवालय तथा अन्य सेवार्थे Finance, Taxes, Planning, Secretariat and General Services	367987	0	0	0
19 ग्राम्य विकास Rural Development	11444294	13298818	17845930	14031655
30 अनुसूचित जातियों का कल्याण Welfare of S.Cs	727235	763576	763577	835876
31 अनुसूचित जनजातियों का कल्याण Welfare of S.Ts	162396	186664	171502	187003
योग 4515	12701912	14249058	18781009	15054534
मुख्य सिंचाई पर पूँजीगत परिव्यय 4700 Capital Outlay on Major Irrigation				
20 सिंचाई एवं बाढ़ Irrigation and Flood Control	1973793	5290004	4527979	5673753
30 अनुसूचित जातियों का कल्याण Welfare of S.Cs	16530	30001	20000	30000
31 अनुसूचित जनजातियों का कल्याण Welfare of S.Ts	16376	40001	37800	50000
योग 4700	2006699	5360006	4585779	5753753

अनुदान संख्या/Grant No.	वास्तविक आँकड़े Actuals 2019-20	बजट अनुमान Budget Estimates 2020-21	पुनरीक्षित अनुमान Revised Estimates 2020-21	बजट अनुमान Budget Estimates 2021-22
पूँजीगत लेखा Capital Account				
ग- आर्थिक सेवाओं के पूँजीगत लेखे C-Capital Accounts of Economic Services				
मध्यम सिंचाई पर पूँजीगत परिव्यय 4701 Capital Outlay on Medium Irrigation				
20 सिंचाई एवं बाढ़ Irrigation and Flood Control	77947	479501	269400	438500
योग 4701	77947	479501	269400	438500
लघु सिंचाई पर पूँजीगत परिव्यय 4702 Capital Outlay on Minor Irrigation				
20 सिंचाई एवं बाढ़ Irrigation and Flood Control	269136	670000	580001	894400
30 अनुसूचित जातियों का कल्याण Welfare of S.Cs	29797	155000	113000	384163
31 अनुसूचित जनजातियों का कल्याण Welfare of S.Ts	16237	47500	34000	46150
योग 4702	315170	872500	727001	1324713
बाढ़ नियन्त्रण परियोजनाओं पर पूँजीगत परिव्यय 4711 Capital Outlay on Flood Control and Drainage				
20 सिंचाई एवं बाढ़ Irrigation and Flood Control	1021918	760000	560639	670005
30 अनुसूचित जातियों का कल्याण Welfare of S.Cs	16305	20001	20000	20000

अनुदान संख्या/Grant No.	वास्तविक आँकड़े Actuals 2019-20	बजट अनुमान Budget Estimates 2020-21	पुनरीक्षित अनुमान Revised Estimates 2020-21	बजट अनुमान Budget Estimates 2021-22
पूँजीगत लेखा Capital Account				
ग- आर्थिक सेवाओं के पूँजीगत लेखे C-Capital Accounts of Economic Services				
बाढ़ नियंत्रण परियोजनाओं पर पूँजीगत परिव्यय 4711 Capital Outlay on Flood Control projects				
31 अनुसूचित जनजातियों का कल्याण Welfare of S.Ts	19280	30001	20000	25000
योग 4711	1057503	810002	600639	715005
बिजली परियोजनाओं पर पूँजीगत परिव्यय 4801 Capital Outlay on Power Projects				
21 ऊर्जा Energy	1237000	2490002	1798752	2300939
30 अनुसूचित जातियों का कल्याण Welfare of S.Cs	62500	110001	47500	110000
31 अनुसूचित जनजातियों का कल्याण Welfare of S.Ts	32500	69701	21000	31574
योग 4801	1332000	2669704	1867252	2442513
ग्राम तथा लघु उद्योगों पर पूँजीगत परिव्यय 4851 Capital Outlay on Village and Small Industries				
23 उद्योग Industries	89220	300003	215703	350503
योग 4851	89220	300003	215703	350503
दूरसंचार तथा इलेक्ट्रॉनिक उद्योगों पर पूँजीगत परिव्यय 4859 Capital Outlay on Tele-Communication and Electronic Industries (90)				

अनुदान संख्या/Grant No.	वास्तविक आँकड़े Actuals 2019-20	बजट अनुमान Budget Estimates 2020-21	पुनरीक्षित अनुमान Revised Estimates 2020-21	बजट अनुमान Budget Estimates 2021-22
पूँजीगत लेखा Capital Account				
ग- आर्थिक सेवाओं के पूँजीगत लेखे C-Capital Accounts of Economic Services				
4859 दूरसंचार तथा इलेक्ट्रॉनिक उद्योगों पर पूँजीगत परिव्यय Capital Outlay on Tele-Communication and Electronic Industries				
23 उद्योग Industries	177902	85001	31501	320500
योग 4859	177902	85001	31501	320500
4885 उद्योगों तथा खनिजों पर अन्य पूँजीगत परिव्यय Capital Outlay on Industries and Minerals				
23 उद्योग Industries	0	720000	0	0
योग 4885	0	720000	0	0
5053 नागर विमानन पर पूँजीगत परिव्यय Capital Outlay on Civil Aviation				
24 परिवहन Transport	5088	3040000	190000	1810001
योग 5053	5088	3040000	190000	1810001
5054 सड़कों तथा सेतुओं पर पूँजीगत परिव्यय Capial Outlay on Road and bridges				
22 लोक निर्माण कार्य Public Works	8444684	10745002	11423358	13972238
30 अनुसूचित जातियों का कल्याण Welfare of S.Cs	261546	635000	630200	634000

अनुदान संख्या/Grant No.	वास्तविक आँकड़े Actuals 2019-20	बजट अनुमान Budget Estimates 2020-21	पुनरीक्षित अनुमान Revised Estimates 2020-21	बजट अनुमान Budget Estimates 2021-22
पूँजीगत लेखा Capital Account				
ग- आर्थिक सेवाओं के पूँजीगत लेखे C-Capital Accounts of Economic Services				
5054 सड़क तथा सेतुओं पर पूँजीगत परिव्यय Capital Outlay on Road and Bridges				
31 अनुसूचित जनजातियों का कल्याण Welfare of S.Ts	442482	580000	247500	506653
योग 5054	9148712	11960002	12301058	15112891
5055 सड़क परिवहन पर पूँजीगत परिव्यय Capital Outlay on Road Transport				
24 परिवहन Transport	299647	1120602	947001	1137152
30 अनुसूचित जातियों का कल्याण Welfare of S.Cs	15515	24000	14000	24000
31 अनुसूचित जनजातियों का कल्याण Welfare of S.Ts	0	6900	2500	4500
योग 5055	315162	1151502	963501	1165652
5452 पर्यटन पर पूँजीगत परिव्यय Capial Outlay on Tourism				
26 पर्यटन Tourism	886907	1805419	1374904	1223981
30 अनुसूचित जातियों का कल्याण Welfare of S.Cs	2163	20000	20000	20000

अनुदान संख्या/Grant No.	वास्तविक आँकड़े Actuals 2019-20	बजट अनुमान Budget Estimates 2020-21	पुनरीक्षित अनुमान Revised Estimates 2020-21	बजट अनुमान Budget Estimates 2021-22
पूँजीगत लेखा Capital Account				
ग- आर्थिक सेवाओं के पूँजीगत लेखे C-Capital Accounts of Economic Services				
पर्यटन पर पूँजीगत परिव्यय 5452 Capital Outlay on toURSIM				
31 अनुसूचित जनजातियों का कल्याण Welfare of S.Ts	0	25000	20001	21000
योग 5452	889070	1850419	1414905	1264981
योग ग- आर्थिक सेवाओं के पूँजीगत लेखे C-Capital Accounts of Economic Services	34418189	45036314	42816940	47151004
योग पूँजीगत लेखा Capital Account	54141790	73825622	76089641	89728446
ड- लोक ऋण D-Public Debt				
राज्य सरकार का आन्तरिक ऋण 6003 Internal Debt of the State Government				
07 वित्त, कर, नियोजन, सचिवालय तथा अन्य सेवाएँ Finance, Taxes, Planning, Secretariat and General Services	90489573	34422000	34372000	41703589
योग 6003	90489573	34422000	34372000	41703589
केन्द्रीय सरकार से कर्ज तथा अधिम 6004 Loans and Advances from the Central Government				
07 वित्त, कर, नियोजन, सचिवालय तथा अन्य सेवाएँ Finance, Taxes, Planning, Secretariat and General Services	470745	611100	582100	712100
योग 6004	470745	611100	582100	712100

अनुदान संख्या/Grant No.	वास्तविक आँकड़े Actuals 2019-20	बजट अनुमान Budget Estimates 2020-21	पुनरीक्षित अनुमान Revised Estimates 2020-21	बजट अनुमान Budget Estimates 2021-22
ड- लोक ऋण D-Public Debt				
योग ड- लोक ऋण D-Public Debt	90960318	35033100	34954100	42415689
च- कर्ज तथा उधार F-Loan and Borrowing				
6401 फसल कृषि कर्म के लिये कर्ज Loans for Crop Husbandry				
17 कृषि कर्म एवं अनुसन्धान Crop Husbandry and Reseach	100000	2	951	1001
योग 6401	100000	2	951	1001
6425 सहकारिता के लिये कर्ज Loans for Co-operative				
18 सहकारिता Co-operative	1000000	1000000	800000	800000
योग 6425	1000000	1000000	800000	800000
6801 बिजली परियोजनाओं के लिये कर्ज Loans for Power Projects				
21 ऊर्जा Energy	154154	1040001	470002	480001
30 अनुसूचित जातियों का कल्याण Welfare of S.Cs	0	70000	0	0
31 अनुसूचित जनजातियों का कल्याण Welfare of S.Ts	0	69300	0	0
योग 6801	(94)	154154	470002	480001

## F-Loan and Borrowing

(Amount in Thousand)

अनुदान संख्या/Grant No.	वास्तविक आँकड़े Actuals 2019-20	बजट अनुमान Budget Estimates 2020-21	पुनरीक्षित अनुमान Revised Estimates 2020-21	बजट अनुमान Budget Estimates 2021-22
च- कर्ज तथा उधार F-Loan and Borrowing				
7055 सड़क परिवहन के लिए कर्ज Loans for Road Transport				
24 परिवहन Transport	0	320000	190000	200001
योग 7055	0	320000	190000	200001
7610 सरकारी कर्मचारियों आदि को कर्ज Loans to Government Servants etc.				
07 वित्त, कर, नियोजन, सचिवालय तथा अन्य सेवार्य Finance, Taxes, Planning, Secretariat and General Services	3621	4000	4000	4000
योग 7610	3621	4000	4000	4000
7615 विविध उधार Miscellaneous Loans				
07 वित्त, कर, नियोजन, सचिवालय तथा अन्य सेवार्य Finance, Taxes, Planning, Secretariat and General Services	0	11000	11000	11000
योग 7615	0	11000	11000	11000
योग च- कर्ज तथा उधार F-Loan and Borrowing	1257775	2514303	1475953	1496003
Total Capital Account योग पूंजी लेखा	146359883	111373025	112519694	133640138
Total Consolidated Fund योग समेकित निधि	474947862	535269737	513431451	574003243

आकस्मिकता निधि  
तथा लोक खाता  
के अन्तर्गत  
प्राप्तियों और  
संवितरणों का  
विवरण—पत्र

लोक लेखा- मुख्य लेखा- शीर्षकवार 2021-22

विवरण	वास्तविक आंकड़े		आय- व्यय अनुमान		पुनरीक्षित अनुमान		आय- व्यय अनुमान	
	2019-20		2020-21		2020-21		2021-22	
	कुल प्राप्ति	कुल भुगतान	कुल प्राप्ति	कुल भुगतान	कुल प्राप्ति	कुल भुगतान	कुल प्राप्ति	कुल भुगतान
8000 आकस्मिकता निधि	944153	257767	1500000	4000000	2986900	2770000	2000000	4500000
8009 राज्य भविष्य निधि	19448208	12617490	12052385	7452385	4500000	1000000	12052385	5552385
8011 बीमा तथा पेंशन निधि	314660	487450	391998	378324	141320	230037	391998	378324
8121 सामान्य तथा अन्य आरक्षित निधियां	29300903	1709704	3400006	4000006	9000006	9000006	13360000	13360000
8222 निक्षेप निधि	1500000	1500000	0	0	1500000	1500000	3000000	3000000
8229 विकास तथा कल्याण निधि	0	5145	46411	47489	121000	121890	46411	47489
8235 सामान्य तथा अन्य आरक्षित निधियां	0	0	1	1	1	1	1	1
8336 सिविल निक्षेप	0	0	6	6	6	6	6	6
8338 स्थानीय निधियों की जमा	1123599	1203853	1500000	1469252	970416	1095008	1500000	1469252
8342 अन्य जमा	9198786	9146255	10000000	10000000	1115448	200000	10000001	10600000
8443 सिविल जमा	13794567	10648283	24071867	24341865	17874104	20032119	24071867	24341865
8448 स्थानीय निधियों की जमा	16130685	14233483	4600001	4539999	3520005	3731871	4600001	4539999
8449 अन्य जमा	4	0	1	1	1	1	1	1
8550 सिविल अग्रिम	0	0	1600000	1565705	1249000	1310500	1600000	1565705
8658 उच्चत लेखा	8800867	10049050	2999998	2870000	2340200	2343926	2999998	2870000
8670 चेक तथा बिल	353473911	363870207	10000000	10000000	13249098	10000000	10000000	10000000
8671 विभागीय शेष	0	0	300000	302200	0	0	300000	302200
8672 स्थायी रोकड़ अग्रदाय	0	40	0	0	0	0	0	0
8673 रोकड़ शेष निवेश लेखा	212900707	210425864	10000000	10000000	0	0	10000000	10000000
8679 अन्य देशों की सरकारों के साथ खोल गये लेखे	0	-435	0	0	0	0	0	0
8782 उसी लेखा अधिकारी को लेखा वाले अधिकारियों के बीच नकद प्रेषण तथा समायोजन	208767	252529	109999	105439	28434060	29949300	109999	105439
8793 अन्तर्राज्यीय उच्चत लेखा	8861	-28707	5600000	5000000	0	0	5600000	5000000
	<b>667148678</b>	<b>636377978</b>	<b>88172673</b>	<b>86072672</b>	<b>87001565</b>	<b>83284665</b>	<b>101632668</b>	<b>97632666</b>

लोक लेखा विवरण 2021-22

लोक लेखा

(धनराशि हजार रुपये में)

प्राप्तियाँ				विवरण			भुगतान			
वास्तविक ऑकडे 2019-20	आय-व्ययक अनुमान 2020-21	पुनरीक्षित अनुमान 2020-21	आय-व्ययक अनुमान 2021-22				वास्तविक ऑकडे 2019-20	आय-व्ययक अनुमान 2020-21	पुनरीक्षित अनुमान 2020-21	आय-व्ययक अनुमान 2021-22
<b>8000</b>				आकस्मिकता निधि						
944153	1500000	2986900	2000000	00	-		257767	4000000	2770000	4500000
944153	1500000	2986900	2000000	योग:-	201	समेकित निधि से विनियोग	257767	4000000	2770000	4500000
944153	1500000	2986900	2000000	योग:-	8000	आकस्मिकता निधि	257767	4000000	2770000	4500000
<b>8009</b>				राज्य भविष्य निधि						
<b>01</b>				सिविल						
<b>101</b>				सामान्य भविष्य निधि						
4105847	9395715	3513277	9395715	00		चतुर्थ श्रेणी कर्मचारी बर्ग	3802502	4944000	500000	3944000
15232589	100000	100000	100000	00		अन्य अभिदाता	8800112	0	0	0
19338436	9495715	3613277	9495715	योग:-	101	सामान्य भविष्य निधि	12602614	4944000	500000	3944000
<b>102</b>				अंशदायी भविष्य निधि						
<b>01</b>				अंशदायी भविष्य निधि						
33716	2214104	613000	2214104	01		अंशदायी भविष्य निधि	0	1288022	250000	388022
33716	2214104	613000	2214104	योग:-	01	अंशदायी भविष्य निधि	0	1288022	250000	388022
33716	2214104	613000	2214104	योग:-	102	अंशदायी भविष्य निधि	0	1288022	250000	388022
<b>104</b>				अखिल भारतीय सेवा भविष्य निधि						
<b>01</b>				अखिल भारतीय सेवा भविष्य निधि						
76056	185571	131000	185571	01		अखिल भारतीय सेवा भविष्य निधि	14876	1110363	200000	1110363
76056	185571	131000	185571	योग:-	01	अखिल भारतीय सेवा भविष्य निधि	14876	1110363	200000	1110363
76056	185571	131000	185571	योग:-	104	अखिल भारतीय सेवा भविष्य निधि	14876	1110363	200000	1110363
19448208	11895390	4357277	11895390	योग:-	01	सिविल	12617490	7342385	950000	5442385
<b>60</b>				अन्य भविष्य निधियाँ						
<b>102</b>				अंशदायी भविष्य पेंशन निधि						
0	156995	142723	156995	00		अंशदायी भविष्य पेंशन निधि	0	110000	50000	110000
0	156995	142723	156995	योग:-	102	अंशदायी भविष्य पेंशन निधि	0	110000	50000	110000
0	156995	142723	156995	योग:-	60	अन्य भविष्य निधियाँ	0	110000	50000	110000
19448208	12052385	4500000	12052385	योग:-	8009	राज्य भविष्य निधि	12617490	7452385	1000000	5552385

लोक लेखा विवरण 2021-22

लोक लेखा

(धनराशि हजार रुपये में)

प्राप्तियों				विवरण		भुगतान				
वास्तविक ऑकडे 2019-20	आय-व्ययक अनुमान 2020-21	पुनरीक्षित अनुमान 2020-21	आय-व्ययक अनुमान 2021-22			वास्तविक ऑकडे 2019-20	आय-व्ययक अनुमान 2020-21	पुनरीक्षित अनुमान 2020-21	आय-व्ययक अनुमान 2021-22	
<b>8011</b> बीमा तथा पेंशन निधि										
<b>103</b> केन्द्रीय सरकारी कर्मचारी समूह										
<b>01</b> केन्द्रीय सरकारी कर्मचारी समूह										
261	3818	2350	3818	01	केन्द्रीय सरकारी कर्मचारी समूह	0	3470	2110	3470	
261	3818	2350	3818	योग:-	01 केन्द्रीय सरकारी कर्मचारी समूह	0	3470	2110	3470	
261	3818	2350	3818	योग:-	103 केन्द्रीय सरकारी कर्मचारी समूह	0	3470	2110	3470	
<b>105</b> राज्य सरकारी बीमा निधि										
<b>01</b> राज्य सरकारी बीमा निधि										
0	3834	2360	3834	01	राज्य सरकारी बीमा निधि	0	3651	2220	3651	
0	3834	2360	3834	योग:-	01 राज्य सरकारी बीमा निधि	0	3651	2220	3651	
0	3834	2360	3834	योग:-	105 राज्य सरकारी बीमा निधि	0	3651	2220	3651	
<b>106</b> अन्य बीमा और पेंशन										
<b>01</b> अन्य बीमा और पेंशन										
5	4061	2500	4061	01	अन्य बीमा और पेंशन	0	4093	2488	4093	
5	4061	2500	4061	योग:-	01 अन्य बीमा और पेंशन	0	4093	2488	4093	
5	4061	2500	4061	योग:-	106 अन्य बीमा और पेंशन	0	4093	2488	4093	
<b>107</b> राज्य सरकारी कर्मचारी समूह										
<b>01</b> उत्तर प्रदेश के सरकारी कर्मचारी										
155124	0	0	0	01	पुलिस विभाग के कर्मचारियों से भिन्न	93310	0	0	0	
21380	0	0	0	02	पुलिस विभाग के कर्मचारियों	9700	0	0	0	
176504	0	0	0	योग:-	01 उत्तर प्रदेश के सरकारी कर्मचारी	103010	0	0	0	
<b>02</b> उत्तराखण्ड के सरकारी कर्मचारी										
121472	375558	131200	375558	01	पुलिस विभाग के कर्मचारियों से भिन्न	352652	362223	220231	362223	
16399	0	0	0	02	पुलिस विभाग के कर्मचारियों	31788	0	0	0	
137871	375558	131200	375558	योग:-	02 उत्तराखण्ड के सरकारी कर्मचारी	384440	362223	220231	362223	
314375	375558	131200	375558	योग:-	107 राज्य सरकारी कर्मचारी समूह	487450	362223	220231	362223	
<b>800</b> अन्य जमा										
19	4727	2910	4727	00	स्थानीय निकायों के कर्मचारियों	0	4887	2988	4887	

लोक लेखा विवरण 2021-22

लोक लेखा

(धनराशि हजार रुपये में)

प्राप्तियाँ				विवरण				भुगतान				
वास्तविक ऑकडे 2019-20	आय-व्ययक अनुमान 2020-21	पुनरीक्षित अनुमान 2020-21	आय-व्ययक अनुमान 2021-22					वास्तविक ऑकडे 2019-20	आय-व्ययक अनुमान 2020-21	पुनरीक्षित अनुमान 2020-21	आय-व्ययक अनुमान 2021-22	
				<b>8011</b>	बीमा तथा पेंशन निधि							
19	4727	2910	4727	योग:-	800	अन्य जमा		0	4887	2988	4887	
314660	391998	141320	391998	योग:-	8011	बीमा तथा पेंशन निधि		487450	378324	230037	378324	
				<b>8121</b>	सामान्य तथा अन्य आरक्षित निधियां							
				<b>122</b>	राज्य आपदा प्रतिक्रिया निधि							
				<b>01</b>	राज्य आपदा प्रतिक्रिया निधि							
2550000	3400000	9000000	10410000	01	राज्य आपदा प्रतिक्रिया निधि			1709704	4000000	9000000	10410000	
2550000	3400000	9000000	10410000	योग:-	01	राज्य आपदा प्रतिक्रिया निधि			1709704	4000000	9000000	10410000
2550000	3400000	9000000	10410000	योग:-	122	राज्य आपदा प्रतिक्रिया निधि			1709704	4000000	9000000	10410000
				<b>129</b>	राज्य प्रतिपूरक वनीकरण (एससीए)							
12174867	1	1	750000	00	प्रतिपूरक वनीकरण, अतिरिक्त प्रतिपूरक वनीकरण, दंडित प्रतिपूरक वनी			0	1	1	750000	
0	1	1	600000	00	कैट प्लान (जलागम क्षेत्र उपचार)			0	1	1	600000	
0	1	1	50000	00	समेकित जल एवं भूमि प्रबन्धन कार्यक्रम			0	1	1	50000	
14576036	1	1	1200000	00	वन भूमि का निवल वर्तमान मूल्य एवं दंडित वन भूमि का निवल वर्तमान			0	1	1	1200000	
0	1	1	200000	00	ब्याज			0	1	1	200000	
0	1	1	150000	00	अन्य वृक्षारोपण, सुरक्षित क्षेत्र विकास, वृक्षों का पातन, चार दीवारी, अन्य			0	1	1	150000	
26750903	6	6	2950000	योग:-	129	राज्य प्रतिपूरक वनीकरण (एससीए)			0	6	6	2950000
29300903	3400006	9000006	13360000	योग:-	8121	सामान्य तथा अन्य आरक्षित निधियां			1709704	4000006	9000006	13360000
				<b>8222</b>	निक्षेप निधि							
				<b>01</b>	ऋण घटाने या उसके परिहार के लिये विनियोजन							
				<b>101</b>	ऋण शोधन निधि							
				<b>01</b>	उत्तरांचल राज्य विकास ऋणों							
1500000	0	1500000	3000000	01	राजस्व लेखे से संक्रमण			1500000	0	1500000	3000000	
1500000	0	1500000	3000000	योग:-	01	उत्तरांचल राज्य विकास ऋणों			1500000	0	1500000	3000000
1500000	0	1500000	3000000	योग:-	101	ऋण शोधन निधि			1500000	0	1500000	3000000
1500000	0	1500000	3000000	योग:-	01	ऋण घटाने या उसके परिहार के लिये विनियोजन			1500000	0	1500000	3000000
1500000	0	1500000	3000000	योग:-	8222	निक्षेप निधि			1500000	0	1500000	3000000
				<b>8229</b>	विकास तथा कल्याण निधि							
				<b>110</b>	विद्युत विकास निधि							

लोक लेखा विवरण 2021-22

लोक लेखा

(धनराशि हजार रुपये में)

प्राप्तियाँ				विवरण		भुगतान			
वास्तविक ऑकडे 2019-20	आय-व्ययक अनुमान 2020-21	पुनरीक्षित अनुमान 2020-21	आय-व्ययक अनुमान 2021-22			वास्तविक ऑकडे 2019-20	आय-व्ययक अनुमान 2020-21	पुनरीक्षित अनुमान 2020-21	आय-व्ययक अनुमान 2021-22
<b>8229</b>				विकास तथा कल्याण निधि					
				<b>110</b>					
				विद्युत विकास निधि					
				<b>01</b>					
				विद्युत विकास निधि					
0	46065	120100	46065	01	विद्युत विकास निधि	5145	47141	121000	47141
0	46065	120100	46065	योग:-	01 विद्युत विकास निधि	5145	47141	121000	47141
0	46065	120100	46065	योग:-	110 विद्युत विकास निधि	5145	47141	121000	47141
				<b>123</b>					
				उपभोक्ता कल्याण निधि					
				<b>02</b>					
				जी0एस0टी0 उपभोक्ता कल्याण निधि					
0	1	0	1	01	जी0एस0टी0 उपभोक्ता कल्याण निधि	0	1	0	1
0	1	0	1	योग:-	02 जी0एस0टी0 उपभोक्ता कल्याण निधि	0	1	0	1
0	1	0	1	योग:-	123 उपभोक्ता कल्याण निधि	0	1	0	1
				<b>200</b>					
				अन्य विकास तथा कल्याण निधि					
				<b>01</b>					
				अन्य विकास तथा कल्याण निधि					
0	345	900	345	01	अन्य विकास तथा कल्याण निधि	0	347	890	347
0	345	900	345	योग:-	01 अन्य विकास तथा कल्याण निधि	0	347	890	347
0	345	900	345	योग:-	200 अन्य विकास तथा कल्याण निधि	0	347	890	347
0	46411	121000	46411	योग:-	8229 विकास तथा कल्याण निधि	5145	47489	121890	47489
<b>8235</b>				सामान्य तथा अन्य आरक्षित निधियाँ					
				<b>200</b>					
				अन्य निधियों					
0	1	1	1	00	उत्तराखण्ड सड़क सुरक्षा कोष	0	1	1	1
0	1	1	1	योग:-	200 अन्य निधियों	0	1	1	1
0	1	1	1	योग:-	8235 सामान्य तथा अन्य आरक्षित निधियाँ	0	1	1	1
<b>8336</b>				सिविल निक्षेप					
				<b>103</b>					
				राज्य प्रतिकरात्मक बनीकरण जमा					
				<b>27</b>					
				उत्तराखण्ड					
0	1	1	1	01	प्रतिपूरक बनीकरण, अतिरिक्त प्रतिपूरक बनीकरण, दंडित प्रतिपूरक बनीकरण	0	1	1	1
0	1	1	1	02	कैट प्लान (जलागम क्षेत्र उपचार)	0	1	1	1
0	1	1	1	03	समेकित जल एवं प्रबन्धन कार्यक्रम	0	1	1	1

लोक लेखा विवरण 2021-22

लोक लेखा

(धनराशि हजार रुपये में)

प्राप्तियों				विवरण		भुगतान			
वास्तविक ऑकडे 2019-20	आय-व्ययक अनुमान 2020-21	पुनरीक्षित अनुमान 2020-21	आय-व्ययक अनुमान 2021-22			वास्तविक ऑकडे 2019-20	आय-व्ययक अनुमान 2020-21	पुनरीक्षित अनुमान 2020-21	आय-व्ययक अनुमान 2021-22
				<b>8336</b>	सिविल निक्षेप				
				<b>103</b>	राज्य प्रतिकरात्मक वनीकरण जमा				
				<b>27</b>	उत्तराखण्ड				
0	1	1	1	04	वन भूमि का निवल वर्तमान मूल्य एवं दंडित वन भूमि का विल वर्तमान	0	1	1	1
0	1	1	1	05	ब्याज	0	1	1	1
0	1	1	1	06	अन्य वृक्षारोपण, सुरक्षित क्षेत्र विकास, वृक्षों का पातन, चार दीवारी, अन्य	0	1	1	1
0	6	6	6	योग:- 27	उत्तराखण्ड	0	6	6	6
0	6	6	6	योग:- 103	राज्य प्रतिकरात्मक वनीकरण जमा	0	6	6	6
0	6	6	6	योग:- 8336	सिविल निक्षेप	0	6	6	6
				<b>8338</b>	स्थानीय निधियों की जमा				
				<b>102</b>	राज्य परिवहन निगम की जमा				
				<b>01</b>	राज्य परिवहन निगम की जमा				
0	5154	4194	5154	01	राज्य परिवहन निगम की जमा	0	0	0	0
0	5154	4194	5154	योग:- 01	राज्य परिवहन निगम की जमा	0	0	0	0
0	5154	4194	5154	योग:- 102	राज्य परिवहन निगम की जमा	0	0	0	0
				<b>103</b>	राज्य बोर्ड आवास की जमा				
				<b>01</b>	राज्य बोर्ड आवास की जमा				
0	5799	4718	5799	01	राज्य परिवहन निगम की जमा	0	0	0	0
0	5799	4718	5799	योग:- 01	राज्य बोर्ड आवास की जमा	0	0	0	0
0	5799	4718	5799	योग:- 103	राज्य बोर्ड आवास की जमा	0	0	0	0
				<b>104</b>	अन्य स्वायत्त निकायों की जमा				
342259	1489047	961504	1489047	00	आधारित विद्यालयों (बेसिक)	480620	1469252	1095008	1469252
508792	0	0	0	00	अन्य सहाय्यित शिक्षण संस्थाओं	449789	0	0	0
229384	0	0	0	00	अन्य सहाय्यित शिक्षण संस्थाओं	232438	0	0	0
30483	0	0	0	00	बेसिक शिक्षा परिषद् मुख्यालय के	30000	0	0	0
12681	0	0	0	00	अन्य अरबी मदरसों के लिये निधि	11006	0	0	0
1123599	1489047	961504	1489047	योग:- 104	अन्य स्वायत्त निकायों की जमा	1203853	1469252	1095008	1469252
1123599	1500000	970416	1500000	योग:- 8338	स्थानीय निधियों की जमा	1203853	1469252	1095008	1469252
				<b>8342</b>	अन्य जमा				
					(102)				

लोक लेखा विवरण 2021-22

लोक लेखा

(धनराशि हजार रुपये में)

प्राप्तियाँ				विवरण		भुगतान			
वास्तविक ऑकडे 2019-20	आय-व्ययक अनुमान 2020-21	पुनरीक्षित अनुमान 2020-21	आय-व्ययक अनुमान 2021-22			वास्तविक ऑकडे 2019-20	आय-व्ययक अनुमान 2020-21	पुनरीक्षित अनुमान 2020-21	आय-व्ययक अनुमान 2021-22
<b>8342</b>				अन्य जमा					
				<b>117</b>					
				सरकारी कर्मचारियों के लिए निर्धारित अंशदान पेंशन योजना					
				<b>01</b>					
				अंशदान पेंशन योजना					
8542060	10000000	0	10000000	01	अंशदान पेंशन योजना	7876253	10000000	0	10000000
8542060	10000000	0	10000000	योग:- 01	अंशदान पेंशन योजना	7876253	10000000	0	10000000
8542060	10000000	0	10000000	योग:- 117	सरकारी कर्मचारियों के लिए निर्धारित अंशदान पेंशन योजना	7876253	10000000	0	10000000
				<b>120</b>					
				विविध जमा					
				<b>01</b>					
				विविध जमा					
656726	0	1115448	1	01	विविध जमा	1270002	0	200000	600000
656726	0	1115448	1	योग:- 01	विविध जमा	1270002	0	200000	600000
656726	0	1115448	1	योग:- 120	विविध जमा	1270002	0	200000	600000
9198786	10000000	1115448	10000001	योग:- 8342	अन्य जमा	9146255	10000000	200000	10600000
				<b>8443</b>					
				सिविल जमा					
				<b>101</b>					
				राजस्व जमा					
				<b>01</b>					
				राजस्व जमा					
66633	13200000	9100000	13200000	01	राजस्व जमा	97284	13413000	11000000	13413000
66633	13200000	9100000	13200000	योग:- 01	राजस्व जमा	97284	13413000	11000000	13413000
66633	13200000	9100000	13200000	योग:- 101	राजस्व जमा	97284	13413000	11000000	13413000
				<b>103</b>					
				प्रतिभूति जमा					
				<b>01</b>					
				प्रतिभूति जमा					
8995	0	0	0	01	प्रतिभूति जमा	616	0	0	0
8995	0	0	0	योग:- 01	प्रतिभूति जमा	616	0	0	0
8995	0	0	0	योग:- 103	प्रतिभूति जमा	616	0	0	0
				<b>104</b>					
				सिविल न्यायालय जमा					
				<b>01</b>					
				सिविल न्यायालय					
545515	72600	60000	72600	01	सिविल न्यायालय	298715	72078	59568	72078
545515	72600	60000	72600	योग:- 01	सिविल न्यायालय	298715	72078	59568	72078

लोक लेखा विवरण 2021-22

लोक लेखा

(धनराशि हजार रुपये में)

प्राप्तियाँ				विवरण				भुगतान			
वास्तविक ऑकडे 2019-20	आय-व्ययक अनुमान 2020-21	पुनरीक्षित अनुमान 2020-21	आय-व्ययक अनुमान 2021-22					वास्तविक ऑकडे 2019-20	आय-व्ययक अनुमान 2020-21	पुनरीक्षित अनुमान 2020-21	आय-व्ययक अनुमान 2021-22
<b>8443</b>				सिविल जमा							
545515	72600	60000	72600	योग:-	104	सिविल न्यायालय जमा		298715	72078	59568	72078
				<b>105</b> आपराधिक न्यायालय जमा							
				<b>01</b> आपराधिक न्यायालय जमा							
85	20570	17000	20570	01	आपराधिक न्यायालय जमा			18	19941	16480	19941
85	20570	17000	20570	योग:-	01	आपराधिक न्यायालय जमा		18	19941	16480	19941
85	20570	17000	20570	योग:-	105	आपराधिक न्यायालय जमा		18	19941	16480	19941
				<b>106</b> व्यक्तिगत जमा							
				<b>01</b> व्यक्तिगत जमा							
909975	1392	1150	1392	01	व्यक्तिगत जमा			708013	1296	1071	1296
909975	1392	1150	1392	योग:-	01	व्यक्तिगत जमा		708013	1296	1071	1296
909975	1392	1150	1392	योग:-	106	व्यक्तिगत जमा		708013	1296	1071	1296
				<b>107</b> न्यास ब्याज निधि							
				<b>01</b> न्यास ब्याज निधि							
148	0	0	0	01	न्यास ब्याज निधि			71	0	0	0
148	0	0	0	योग:-	01	न्यास ब्याज निधि		71	0	0	0
148	0	0	0	योग:-	107	न्यास ब्याज निधि		71	0	0	0
				<b>108</b> लोक निर्माण कार्य जमा							
				<b>01</b> लोक निर्माण कार्य जमा							
9296803	10777305	8695954	10777305	01	न्यास ब्याज निधि			6667358	10835550	8955000	10835550
9296803	10777305	8695954	10777305	योग:-	01	लोक निर्माण कार्य जमा		6667358	10835550	8955000	10835550
9296803	10777305	8695954	10777305	योग:-	108	लोक निर्माण कार्य जमा		6667358	10835550	8955000	10835550
				<b>109</b> वन जमा राशि							
				<b>01</b> वन जमा राशि							
585669	0	0	0	01	वन जमा राशि			519960	0	0	0
585669	0	0	0	योग:-	01	वन जमा राशि		519960	0	0	0
585669	0	0	0	योग:-	109	वन जमा राशि		519960	0	0	0

लोक लेखा विवरण 2021-22

लोक लेखा

(धनराशि हजार रुपये में)

प्राप्तियाँ				विवरण		भुगतान			
वास्तविक ऑकडे 2019-20	आय-व्ययक अनुमान 2020-21	पुनरीक्षित अनुमान 2020-21	आय-व्ययक अनुमान 2021-22			वास्तविक ऑकडे 2019-20	आय-व्ययक अनुमान 2020-21	पुनरीक्षित अनुमान 2020-21	आय-व्ययक अनुमान 2021-22
				<b>8443</b>	सिविल जमा				
				<b>111</b>	अन्य विभागीय जमा				
				<b>01</b>	अन्य विभागीय जमा				
50000	0	0	0	01	अन्य विभागीय जमा	57906	0	0	0
50000	0	0	0	योग:- 01	अन्य विभागीय जमा	57906	0	0	0
50000	0	0	0	योग:- 111	अन्य विभागीय जमा	57906	0	0	0
				<b>121</b>	चुनावों के संबंध में जमा				
				<b>01</b>	राज्य विधान मंडल के लिये				
41752		0	0	01	राज्य विधान मंडल के लिये	308		0	0
41752	0	0	0	योग:- 01	राज्य विधान मंडल के लिये	308	0	0	0
41752	0	0	0	योग:- 121	चुनावों के संबंध में जमा	308	0	0	0
				<b>123</b>	शैक्षणिक संस्थाओं की जमा				
				<b>01</b>	शैक्षणिक संस्थाओं की जमा				
8		0	0	01	जमा राशि	0		0	0
8	0	0	0	योग:- 01	शैक्षणिक संस्थाओं की जमा	0	0	0	0
8	0	0	0	योग:- 123	शैक्षणिक संस्थाओं की जमा	0	0	0	0
				<b>800</b>	अन्य जमा				
				<b>01</b>	अन्य जमा				
2288984	0	0	0	01	अन्य जमा	2298034	0	0	0
2288984	0	0	0	योग:- 01	अन्य जमा	2298034	0	0	0
2288984	0	0	0	योग:- 800	अन्य जमा	2298034	0	0	0
13794567	24071867	17874104	24071867	योग:- 8443	सिविल जमा	10648283	24341865	20032119	24341865
				<b>8448</b>	स्थानीय निधियों की जमा				
				<b>101</b>	जिला निधियां				
				<b>01</b>	जिला निधियां				
76996	173398	515000	173398	01	जिला निधियां	359370	62494	51370	62494
76996	173398	515000	173398	योग:- 01	जिला निधियां	359370	62494	51370	62494

लोक लेखा विवरण 2021-22

लोक लेखा

(धनराशि हजार रुपये में)

प्राप्तियों				विवरण				भुगतान			
वास्तविक ऑकडे 2019-20	आय-व्ययक अनुमान 2020-21	पुनरीक्षित अनुमान 2020-21	आय-व्ययक अनुमान 2021-22					वास्तविक ऑकडे 2019-20	आय-व्ययक अनुमान 2020-21	पुनरीक्षित अनुमान 2020-21	आय-व्ययक अनुमान 2021-22
<b>8448</b>				स्थानीय निधियों की जमा							
76996	173398	515000	173398	योग:-	101	जिला निधियां		359370	62494	51370	62494
				<b>102</b> नगर पालिका संबंधी निधियां							
				<b>01</b> नगर पालिका संबंधित निधियां							
8357593	0	0	0	01	नगर पालिका संबंधित निधियां			7347435	0	0	0
8357593	0	0	0	योग:-	01	नगर पालिका संबंधित निधियां		7347435	0	0	0
8357593	0	0	0	योग:-	102	नगर पालिका संबंधी निधियां		7347435	0	0	0
				<b>110</b> शिक्षा निधियां							
				<b>01</b> शिक्षा निधियां							
2833400	103729	85110	103729	01	शिक्षा निधियां			2701924	97263	79950	97263
2833400	103729	85110	103729	योग:-	01	शिक्षा निधियां		2701924	97263	79950	97263
2833400	103729	85110	103729	योग:-	110	शिक्षा निधियां		2701924	97263	79950	97263
				<b>120</b> अन्य निधियां							
237500	4322874	2919895	4322874	00	हरिद्वार मेला निधि			16348	4380242	3600551	4380242
82821	0	0	0	00	बेसिक शिक्षा निधि			70277	0	0	0
3396336	0	0	0	00	क्षेत्र समिति निधियां			2978390	0	0	0
1146039	0	0	0	00	अन्य निधियां			759739	0	0	0
4862696	4322874	2919895	4322874	योग:-	120	अन्य निधियां		3824754	4380242	3600551	4380242
16130685	4600001	3520005	4600001	योग:-	8448	स्थानीय निधियों की जमा		14233483	4539999	3731871	4539999
<b>8449</b>				अन्य जमा							
				<b>123</b> राष्ट्रीय खनिज अन्वेषण ट्रस्ट जमा							
4	1	1	1	00	खनिज ट्रस्ट जमा			0	1	1	1
4	1	1	1	योग:-	123	राष्ट्रीय खनिज अन्वेषण ट्रस्ट जमा		0	1	1	1
4	1	1	1	योग:-	8449	अन्य जमा		0	1	1	1
<b>8550</b>				सिविल अग्रिम							
				<b>101</b> वन अग्रिम							
				<b>01</b> वन अग्रिम							
0	1600000	1249000	1600000	01	वन अग्रिम			0	1565705	1310500	1565705
0	1600000	1249000	1600000	योग:-	01	वन अग्रिम		0	1565705	1310500	1565705

लोक लेखा विवरण 2021-22

लोक लेखा

(धनराशि हजार रुपये में)

प्राप्तियों				विवरण			भुगतान			
वास्तविक ऑकडे 2019-20	आय-व्ययक अनुमान 2020-21	पुनरीक्षित अनुमान 2020-21	आय-व्ययक अनुमान 2021-22				वास्तविक ऑकडे 2019-20	आय-व्ययक अनुमान 2020-21	पुनरीक्षित अनुमान 2020-21	आय-व्ययक अनुमान 2021-22
<b>8550</b>				सिविल अग्रिम						
0	1600000	1249000	1600000	योग:-	101	वन अग्रिम	0	1565705	1310500	1565705
0	1600000	1249000	1600000	योग:-	8550	सिविल अग्रिम	0	1565705	1310500	1565705
<b>8658</b>				उच्चत लेखा						
				<b>101</b> वेतन तथा लेखा कार्यालय उच्चत						
				<b>01</b> वेतन तथा लेखा कार्यालय उच्चत.						
0	0	0	0	01	वेतन तथा लेखा कार्यालय उच्चत.		188	0	0	0
0	0	0	0	योग:-	01	वेतन तथा लेखा कार्यालय उच्चत.	188	0	0	0
				<b>03</b> वेतन						
0	1	0	1	21	पेंशन		245040	1	0	1
0	1	0	1	योग:-	03	वेतन	245040	1	0	1
				<b>05</b> 05						
0		0	0	12	उच्चत		1002		0	0
0		0	0	योग:-	05	05	1002		0	0
				<b>19</b> वेतन तथा लेखा कार्यालय उच्चत						
27	1	0	1	02	वेतन तथा लेखा कार्यालय उच्चत		-2954	1	0	1
27	1	0	1	योग:-	19	वेतन तथा लेखा कार्यालय उच्चत	-2954	1	0	1
				<b>24</b> उच्च न्यायालय के जज						
1610	1	0	1	01	पेंशन		0	1	0	1
1610	1	0	1	योग:-	24	उच्च न्यायालय के जज	0	1	0	1
1637	3	0	3	योग:-	101	वेतन तथा लेखा कार्यालय उच्चत	243276	3	0	3
				<b>102</b> उच्चत लेखा (सिविल)						
				<b>01</b> उच्चत लेखा (सिविल)						
435102	2167289	1670100	2167289	01	उच्चत लेखा (सिविल)		169459	2110702	1723810	2110702
435102	2167289	1670100	2167289	योग:-	01	उच्चत लेखा (सिविल)	169459	2110702	1723810	2110702
435102	2167289	1670100	2167289	योग:-	102	उच्चत लेखा (सिविल)	169459	2110702	1723810	2110702
				<b>107</b> नकद परिनिर्धारण उच्चत लेखा						

लोक लेखा विवरण 2021-22

लोक लेखा

(धनराशि हजार रुपये में)

प्राप्तियाँ				विवरण		भुगतान			
वास्तविक ऑकडे 2019-20	आय-व्ययक अनुमान 2020-21	पुनरीक्षित अनुमान 2020-21	आय-व्ययक अनुमान 2021-22			वास्तविक ऑकडे 2019-20	आय-व्ययक अनुमान 2020-21	पुनरीक्षित अनुमान 2020-21	आय-व्ययक अनुमान 2021-22
<b>8658</b>				उच्चन्त लेखा					
				<b>107</b> नकद परिनिर्धारण उच्चन्त लेखा					
8852594		0	0	00	लोक निर्माण विभाग	9636078		0	0
8852594		0	0	योग:- 107	नकद परिनिर्धारण उच्चन्त लेखा	9636078		0	0
				<b>112</b> स्रोत पर कर कटौती उच्चन्त					
				<b>01</b> स्रोत पर कर कटौती उच्चन्त					
-487418	832706	670100	832706	01	स्रोत पर कर कटौती उच्चन्त	0	759295	620116	759295
-487418	832706	670100	832706	योग:- 01	स्रोत पर कर कटौती उच्चन्त	0	759295	620116	759295
-487418	832706	670100	832706	योग:- 112	स्रोत पर कर कटौती उच्चन्त	0	759295	620116	759295
				<b>113</b> भविष्य निधि उच्चन्त					
				<b>01</b> भविष्य निधि उच्चन्त					
-1380	0	0	0	01	भविष्य निधि उच्चन्त	0	0	0	0
-1380	0	0	0	योग:- 01	भविष्य निधि उच्चन्त	0	0	0	0
-1380	0	0	0	योग:- 113	भविष्य निधि उच्चन्त	0	0	0	0
				<b>123</b> अखिल भारतीय सेवा के अधिकारियों क					
				<b>01</b> अखिल भारतीय सेवा के अधिकारियों के ग्रुप इंश्योरेंस स्कीम					
332	0	0	0	01	अखिल भारतीय सेवा के अधिकारियों के ग्रुप इंश्योरेंस स्कीम	237	0	0	0
332	0	0	0	योग:- 01	अखिल भारतीय सेवा के अधिकारियों के ग्रुप इंश्योरेंस स्कीम	237	0	0	0
332	0	0	0	योग:- 123	अखिल भारतीय सेवा के अधिकारियों क	237	0	0	0
8800867	2999998	2340200	2999998	योग:- 8658	उच्चन्त लेखा	10049050	2870000	2343926	2870000
<b>8670</b>				चेक तथा बिल					
				<b>104</b> खजाना चेक					
				<b>01</b> खजाना चेक					
353473911	1000000	13249098	1000000	01	खजाना चेक	363870207	1000000	1000000	1000000
353473911	1000000	13249098	1000000	योग:- 01	खजाना चेक	363870207	1000000	1000000	1000000
353473911	1000000	13249098	1000000	योग:- 104	खजाना चेक	363870207	1000000	1000000	1000000
353473911	1000000	13249098	1000000	योग:- 8670	चेक तथा बिल	363870207	1000000	1000000	1000000
<b>8671</b>				विभागीय शेष (108)					

लोक लेखा विवरण 2021-22

लोक लेखा

(धनराशि हजार रुपये में)

प्राप्तियाँ				विवरण			भुगतान			
वास्तविक ऑकडे 2019-20	आय-व्ययक अनुमान 2020-21	पुनरीक्षित अनुमान 2020-21	आय-व्ययक अनुमान 2021-22				वास्तविक ऑकडे 2019-20	आय-व्ययक अनुमान 2020-21	पुनरीक्षित अनुमान 2020-21	आय-व्ययक अनुमान 2021-22
<b>8671</b>				विभागीय शेष						
<b>101</b>				सिविल						
<b>01</b>				सिविल						
0	300000	0	300000	01	सिविल	0	302200	0	302200	
0	300000	0	300000	योग:-	01 सिविल	0	302200	0	302200	
0	300000	0	300000	योग:-	101 सिविल	0	302200	0	302200	
0	300000	0	300000	योग:-	8671 विभागीय शेष	0	302200	0	302200	
<b>8672</b>				स्थायी रोकड़ अग्रदाय						
<b>101</b>				सिविल						
0	0	0	0	00	स्थायी पेशगियां	40	0	0	0	
0	0	0	0	योग:-	101 सिविल	40	0	0	0	
0	0	0	0	योग:-	8672 स्थायी रोकड़ अग्रदाय	40	0	0	0	
<b>8673</b>				रोकड़ शेष निवेश लेखा						
<b>101</b>				रोकड़ शेष निवेश लेखा						
<b>01</b>				रोकड़ शेष निवेश लेखा						
212900707	10000000	0	10000000	01	रोकड़ शेष निवेश लेखा	210425864	10000000	0	10000000	
212900707	10000000	0	10000000	योग:-	01 रोकड़ शेष निवेश लेखा	210425864	10000000	0	10000000	
212900707	10000000	0	10000000	योग:-	101 रोकड़ शेष निवेश लेखा	210425864	10000000	0	10000000	
212900707	10000000	0	10000000	योग:-	8673 रोकड़ शेष निवेश लेखा	210425864	10000000	0	10000000	
<b>8679</b>				अन्य देशों की सरकारों के साथ खोल गये लेखे						
<b>103</b>				-						
<b>01</b>				वर्मा						
0	0	0	0	01	वर्मा	-435	0	0	0	
0	0	0	0	योग:-	01 वर्मा	-435	0	0	0	
0	0	0	0	योग:-	103 -	-435	0	0	0	
0	0	0	0	योग:-	8679 अन्य देशों की सरकारों के साथ खोल गये लेखे	-435	0	0	0	
<b>8782</b>				उसी लेखा अधिकारी को लेखा वाले अधिकारियों के बीच नकद प्रेषण तथा समायोजन						
<b>101</b>				खजानों तथा मुद्रा (109) प्रेषणियाँ						

लोक लेखा विवरण 2021-22

लोक लेखा

(धनराशि हजार रुपये में)

प्राप्तियों				विवरण		भुगतान			
वास्तविक ऑकडे 2019-20	आय-व्ययक अनुमान 2020-21	पुनरीक्षित अनुमान 2020-21	आय-व्ययक अनुमान 2021-22			वास्तविक ऑकडे 2019-20	आय-व्ययक अनुमान 2020-21	पुनरीक्षित अनुमान 2020-21	आय-व्ययक अनुमान 2021-22
<b>8782</b> उसी लेखा अधिकारी को लेखा वाले अधिकारियों के बीच नकद प्रेषण तथा समायोजन									
<b>101</b> खजानों तथा मुद्रा तिजोरियों									
<b>01</b> खजानों तथा मुद्रा तिजोरियों									
18325	696	189000	696	01	खजानों तथा मुद्रा तिजोरियों	0	667	188800	667
18325	696	189000	696	योग:-	01 खजानों तथा मुद्रा तिजोरियों	0	667	188800	667
18325	696	189000	696	योग:-	101 खजानों तथा मुद्रा तिजोरियों	0	667	188800	667
<b>102</b> लोक निर्माण प्रेषण									
<b>01</b> लोक निर्माण प्रेषण									
-261222	83712	22405030	83712	01	लोक निर्माण प्रेषण	189579	80358	22845000	80358
-261222	83712	22405030	83712	योग:-	01 लोक निर्माण प्रेषण	189579	80358	22845000	80358
-261222	83712	22405030	83712	योग:-	102 लोक निर्माण प्रेषण	189579	80358	22845000	80358
<b>103</b> वन प्रेषण									
<b>01</b> वन प्रेषण									
405418	13254	3590000	13254	01	वन प्रेषण	62950	12644	3581500	12644
405418	13254	3590000	13254	योग:-	01 वन प्रेषण	62950	12644	3581500	12644
405418	13254	3590000	13254	योग:-	103 वन प्रेषण	62950	12644	3581500	12644
<b>108</b> अन्य विभागीय प्रेषण									
<b>01</b> अन्य विभागीय प्रेषण									
46246	12337	2250030	12337	01	अन्य विभागीय प्रेषण	0	11770	3334000	11770
46246	12337	2250030	12337	योग:-	01 अन्य विभागीय प्रेषण	0	11770	3334000	11770
46246	12337	2250030	12337	योग:-	108 अन्य विभागीय प्रेषण	0	11770	3334000	11770
208767	109999	28434060	109999	योग:-	8782 उसी लेखा अधिकारी को लेखा वाले अधिकारियों के बीच नकद	252529	105439	29949300	105439
<b>8793</b> अन्तर्राज्यीय उच्चन्त लेखा									
<b>101</b> अन्तर्राज्यीय उच्चन्त लेखा									
<b>01</b> अन्तर्राज्यीय उच्चन्त लेखा									
8861	5600000	0	5600000	01	अन्तर्राज्यीय उच्चन्त लेखा	-28707	5000000	0	5000000
8861	5600000	0	5600000	योग:-	01 अन्तर्राज्यीय उच्चन्त लेखा	-28707	5000000	0	5000000

लोक लेखा विवरण 2021-22

लोक लेखा

(धनराशि हजार रुपये में)

प्राप्तियाँ				विवरण		भुगतान				
वास्तविक ऑकडे 2019-20	आय-व्ययक अनुमान 2020-21	पुनरीक्षित अनुमान 2020-21	आय-व्ययक अनुमान 2021-22			वास्तविक ऑकडे 2019-20	आय-व्ययक अनुमान 2020-21	पुनरीक्षित अनुमान 2020-21	आय-व्ययक अनुमान 2021-22	
<b>8793</b>				अन्तर्राज्यीय उच्चन्त लेखा						
8861	5600000	0	5600000	योग:-	101	अन्तर्राज्यीय उच्चन्त लेखा	-28707	5000000	0	5000000
8861	5600000	0	5600000	योग:-	8793	अन्तर्राज्यीय उच्चन्त लेखा	-28707	5000000	0	5000000
666204525	86672673	84014665	99632668	योग:-		लोक लेखा	636120211	82072672	80514665	93132666

अनुदानवार

व्यय

की

समीक्षा

## प्रस्तावना टिप्पणी

आय-व्ययक साहित्य में प्रदर्शित सभी अनुदानों में व्यय निम्नलिखित 69 मानक मदों के अन्तर्गत प्रदर्शित किया गया है, जिसका विवरण निम्नवत् है:-

01- वेतन	41- भोजन व्यय
02- मजदूरी	42- अन्य विभागीय व्यय
03- मंहगाई भत्ता	43- औषधि तथा रसायन
04- यात्रा व्यय	44- सामग्री एवं सम्पत्ति
05- वेतन भत्ते आदि के लिए सहायक अनुदान	45- अवकाश यात्रा व्यय
06- अन्य भत्ते	46- वृक्षारोपण
07- मानदेय	50- सब्सिडी
08- पारिश्रमिक	51- अनुरक्षण
09- चिकित्सा प्रतिपूर्ति	52- लघु निर्माण
10- प्रशिक्षण व्यय	53- वृहद निर्माण
11- अनुमन्यता सम्बन्धी व्यय	54- भूमि क्रय
12- पेंशन/आनुतोषिक/अन्य सेवानिवृत्तिक लाभ	55- पूँजीगत परिसम्पत्तियों का सृजन हेतु अनुदान
13- उपार्जित अवकाश नकदीकरण	56- सहायक अनुदान (सामान्य गैर वेतन)
20-लेखन सामग्री एवं छपाई	60- निवेश
21- कार्यालय फर्नीचर एवं उपकरण	61- ऋण
22- कार्यालय व्यय	62- ब्याज/लाभाश
23- किराया, उपशुल्क एवं कर स्वामित्व	63- उचन्त
24- विज्ञापन, बिक्री, विख्यापन एवं प्रकाशन पर व्यय	64- बटटा खाता/हानिया
25- उपयोगिता बिलों का भुगतान	65- अवमूल्यन
26- कम्प्यूटर हार्डवेयर एवं सॉफ्टवेयर एवं अनुरक्षण	66-अन्तर लेखा संक्रमण
27- व्यावसायिक तथा विशेष सेवाओं के लिए भुगतान	67-वापसी
28- कार्यालय प्रयोगार्थ वाहन क्रय	68-इन्शोरेन्स पॉलीसी
29- गाड़ियों का संचालन अनुरक्षण एवं ईंधन आदि की खरीद	69-समनुदेशन
30- आतिथ्य व्यय	
31- गुप्त सेवा व्यय	
40- मशीन उपकरण सज्जा एवं संयंत्र	

व्यय की इन 69 मानकमदों का विवरण परिशिष्ट -7 में दिया गया है।

बजट 2021-22 में व्यवस्थित व्यय का मानक मदवार तुलनात्मक विवरण

Standard Object Wise Expenditure Details With Comparision of Budget 2020-21

(रुपया हजार में/Amount in Thousand)

मानक मद विवरण (Standard Objects Details)	वास्तविक आंकड़े Actuals 2019-20	आय-व्ययक अनुमान Budge Estimates 2020-21	पुनरीक्षित अनुमान Revised Estimates 2020-21	आय-व्ययक अनुमान Budge Estimates 2021-22
01 वेतन Pay	94680503	101695383	94792399	99540883
02 मजदूरी Wages	1292310	2200565	2090792	2174417
03 महंगाई भत्ता Dearness Allowance	17482759	24954701	24334275	31377321
04 यात्रा व्यय Travelling Allowance	857740	1137803	890207	1284700
05 वेतन भत्ते आदि के लिए सहायक अनुदान Grant in Aid for pay,allowances and other expenses	10717082	12326318	11820225	12121034
06 अन्य भत्ते Other Allowances	7664437	12092454	11270973	12366810
07 मानदेय Honorarium	2394373	1521830	1420060	1103366
08 पारिश्रमिक Remuneration	0	7997027	7296420	8819059
09 चिकित्सा प्रतिपूर्ति Medical Reimbursement	382720	828525	520513	551388
10 प्रशिक्षण व्यय Training expenses	90926	468125	330726	383156
11 अनुमन्यता सम्बन्धी व्यय Entitlement Expenses	0	105508	70255	85193
12 पेंशन / आनुतोषिक / अन्य सेवानिवृत्तिक लाभ Pension / Gratification /Other Retirement Benefits	55800104	59510715	59436054	60244457
13 उपार्जित अवकाश नकदीकरण Earned leave encashment	0	2800001	2800001	3015450
20 लेखन सामग्री एवं छपाई Printing and Stationery	354680	473742	344198	436469
21 कार्यालय फर्नीचर एवं उपकरण Furniture, Fixtures and Equipment	419270	520379	359173	498756
22 कार्यालय व्यय General Office Expense	719876	752483	412736	915945
23 किराया, उपशुल्क एवं कर स्वामित्व Rent Fee and Ownership Tax	194386	309751	239185	272916
24 विज्ञापन, बिक्री, विख्यापन एवं प्रकाशन पर व्यय Advertisement and Publicity	443474	832357	839703	1880109
25 उपयोगिता बिलों का भुगतान Utility Bill Payment	2717456	3162612	2935608	3135180
26 कम्प्यूटर हार्डवेयर एवं सॉफ्टवेयर एवं अनुरक्षण Computer hardware software and Peripherals purchase/Maintenance	118067	485649	335025	434019

मानक मद विवरण (Standard Objects Details)	वास्तविक आंकड़े Actuals 2019-20	आय-व्ययक अनुमान Budge Estimates 2020-21	पुनरीक्षित अनुमान Revised Estimates 2020-21	आय-व्ययक अनुमान Budge Estimates 2021-22
27 व्यावसायिक तथा विशेष सेवाओं के लिए भुगतान Payment for professional and specialized services	3956843	1304040	981449	1247387
28 कार्यालय प्रयोगार्थ वाहन क्रय Purchase of Official Vehicle	137849	248330	90272	270139
29 गाड़ियों का संचालन अनुरक्षण एवं ईंधन आदि की खरीद Operation, maintenance of vehicles and purchase of fuel etc.	572350	947286	709557	898947
30 आतिथ्य व्यय Hospitality expenses	52550	108925	68830	112380
31 गुप्त सेवा व्यय Secret service Expense	131416	170817	112571	145251
40 मशीन उपकरण सज्जा एवं संयंत्र Equipment, Machine and Accessorie	658326	1421020	1005028	1301134
41 भोजन व्यय Dietery Expenses	265405	419527	367510	439638
42 अन्य विभागीय व्यय Other Departmental Expenditure	18044685	39810861	39333137	43071990
43 औषधी तथा रसायन Medicines and Chemicals	1577716	1470129	1871485	1641743
44 सामग्री एवं सम्पूर्ति Material and supply	12192685	2782633	2191320	2992301
45 छात्रवृत्ति तथा छात्रवेतन Scholarship and Stipend	851788	2764737	1999654	2285887
46 वृक्षारोपण Plantation	0	569912	436686	502896
50 सब्सिडी Subsidy	346228	2248003	1489503	2295504
51 अनुरक्षण Maintenance	1772580	5956911	5394478	6412135
52 लघु निर्माण Minor works	621146	910104	421439	778883
53 बृहद निर्माण Major works	42529967	55112246	62670697	70889538
54 भूमि क्रय Land purchase	0	9499807	5155210	8089209
55 पूँजीगत परिसम्पत्तियों का सृजन हेतु अनुदान Grant in Aid for Capital Assets	3830076	(2146339)	(4136398)	6216828
56 सहायक अनुदान (सामान्य गैर वेतन ) Grant in Aid Other Than Salary	48465601	36214264	33134405	43477141
57 सामाजिक सुरक्षा (पेंशन) Social Security (Pension)	0	10480484	10809733	11528809
60 निवेश Investment	1258665	2684808	1873206	2504516
61 ऋण Loan	92322097	37467403	36340053	43811691

मानक मद विवरण (Standard Objects Details)	वास्तविक आंकड़े Actuals 2019-20	आय-व्ययक अनुमान Budge Estimates 2020-21	पुनरीक्षित अनुमान Revised Estimates 2020-21	आय-व्ययक अनुमान Budge Estimates 2021-22
62 ब्याज / लाभाश Interest / Dividend	45040236	58922495	54752496	60526362
66 अन्तर लेखा संक्रमण Inter Account Suspence	4000000	8500003	10500000	3000000
67 वापसी Refund	(10510)	302555	452259	420323
68 इन्शुरेन्स पॉलीसी /प्रीमियम Insurance Policy and Premium	0	85042	36537	59183
69 समनुदेशन Devolution	0	22837806	22831806	18442800
<b>कुल योग(Total)</b>	<b>474947862</b>	<b>535269737</b>	<b>513431451</b>	<b>574003243</b>

वित्तीय वर्ष 2021–2022

के

आय–व्ययक अनुमानों

के

अनुदानवार व्योरे

**अनुदान संख्या मानक मदवार एवं विवरण**  
**Standard object Grant wise details**

अनुदान संख्या/Grant 01 विधान सभा

Vidhan Sabha

बजट 2021-22 में व्यवस्थित व्यय का मानक मदवार विवरण

(धनराशि हजार रुपये में/In Thousands)

Standard object wise details in Budget 2021-22

मानक मद एवं विवरण / Standard Objects and Details	वास्तविक ऑकडे Actuals 2019-20	बजट अनुमान Budget Estimates 2020-21	पुनरीक्षित अनुमान Revised Estimates 2020-21	बजट अनुमान Budget Estimates 2021-22
01 वेतन Pay	228546	238000	234969	237418
02 मजदूरी Wages	1595	200	200	200
03 महंगाई भत्ता Dearness Allowance	32336	51921	51921	65529
04 यात्रा व्यय Travelling Allowance	119350	126850	126425	126500
06 अन्य भत्ते Other Allowances	154846	186192	155000	156216
07 मानदेय Honorarium	2596	3100	2600	3000
08 पारिश्रमिक Remuneration	0	1500	1500	1500
09 चिकित्सा प्रतिपूर्ति Medical Reimbursement	12931	14900	12750	12900
10 प्रशिक्षण व्यय Training expenses	0	50	50	50
11 अनुमन्यता सम्बन्धी व्यय Entitlement Expenses	0	900	475	500
20 लेखन सामग्री एवं छपाई Printing and Stationery	1632	1950	1725	1900
21 कार्यालय फर्नीचर एवं उपकरण Furniture, Fixtures and Equipment	499	500	500	501
22 कार्यालय व्यय General Office Expense	6183	6450	6450	7000
23 किराया, उपशुल्क एवं कर स्वामित्व Rent Fee and Ownership Tax	0	0	0	5000
24 विज्ञापन, बिक्री, विख्यापन एवं प्रकाशन पर व्यय Advertisement and Publicity	218	450	190	200
25 उपयोगिता बिलों का भुगतान Utility Bill Payment	3217	6702	3607	3700
26 कम्प्यूटर हार्डवेयर एवं सॉफ्टवेयर एवं अनुरक्षण Computer hardware software and Peripherals urchase/Maintenance	927	1100	985	1000
27 व्यावसायिक तथा विशेष सेवाओं के लिए भुगतान Payment for professional and specialized services	0	1500	1500	1500
28 कार्यालय प्रयोगार्थ वाहन क्रय Purchase of Official Vehicle	2387	1301	1301	5000
29 गाड़ियों का संचालन अनुरक्षण एवं ईंधन आदि की खरीद (118)	5692	6000	5800	5800

	Operation, maintenance of vehicles and purchase of fuel etc.				
40	मशीन उपकरण सज्जा एवं संयंत्र Equipment, Machine and Accessorie	0	0	0	20000
42	अन्य विभागीय व्यय Other Departmental Expenditure	65630	15800	15800	24860
43	औषधी तथा रसायन Medicines and Chemicals	0	700	700	700
51	अनुरक्षण Maintenance	6000	3500	3000	3000
52	लघु निर्माण Minor works	395	400	95	100
53	वृहद निर्माण Major works	115009	101000	101000	120000
56	सहायक अनुदान (सामान्य गैर वेतन ) Grant in Aid Other Than Salary	28944	29000	27000	32000
	योग/Total	788933	799966	755543	836074

मानक मद एवं विवरण / Standard Objects and Details	वास्तविक ऑकडे Actuals 2019-20	बजट अनुमान Budget Estimates 2020-21	पुनरीक्षित अनुमान Revised Estimates 2020-21	बजट अनुमान Budget Estimates 2021-22
01 वेतन Pay	56014	69507	61507	61979
02 मजदूरी Wages	789	1	1	1
03 महंगाई भत्ता Dearness Allowance	9368	13340	13340	17912
04 यात्रा व्यय Travelling Allowance	823	2080	2030	2030
06 अन्य भत्ते Other Allowances	6012	7317	6917	6934
07 मानदेय Honorarium	131	161	161	161
08 पारिश्रमिक Remuneration	0	7360	7343	7350
09 चिकित्सा प्रतिपूर्ति Medical Reimbursement	1317	2420	1743	1770
10 प्रशिक्षण व्यय Training expenses	0	100	60	60
11 अनुमन्यता सम्बन्धी व्यय Entitlement Expenses	0	1300	1300	1300
20 लेखन सामग्री एवं छपाई Printing and Stationery	869	1000	1000	1000
21 कार्यालय फर्नीचर एवं उपकरण Furniture, Fixtures and Equipment	141	200	200	251
22 कार्यालय व्यय General Office Expense	870	1101	1049	1100
25 उपयोगिता बिलों का भुगतान Utility Bill Payment	752	1000	1000	1000
26 कम्प्यूटर हार्डवेयर एवं सॉफ्टवेयर एवं अनुरक्षण Computer hardware software and Peripherals urchase/Maintenance	436	600	600	1200
27 व्यावसायिक तथा विशेष सेवाओं के लिए भुगतान Payment for professional and specialized services	5590	50	50	50
28 कार्यालय प्रयोगार्थ वाहन क्रय Purchase of Official Vehicle	0	1000	1000	1000
29 गाड़ियों का संचालन अनुरक्षण एवं ईंधन आदि की खरीद Operation, maintenance of vehicles and purchase of fuel etc.	1752	2600	2600	2600
30 आतिथ्य व्यय Hospitality expenses	1464	1398	1398	1398
40 मशीन उपकरण सजा एवं संयंत्र Equipment, Machine and Accessorie	0	50	50	50
42 अन्य विभागीय व्यय Other Departmental Expenditure	5771	6022	6022	8522
	(120)			

43 औषधी तथा रसायन Medicines and Chemicals	1000	1000	1000	1300
68 इन्शुरेन्स पॉलीसी /प्रीमियम Insurance Policy and Premium	0	100	100	100
योग/Total	93099	119707	110471	119068

अनुदान संख्या/Grant 03 मंत्रि परिषद्

Council of Ministers

बजट 2021-22 में व्यवस्थित व्यय का मानक मदवार विवरण

(धनराशि हजार रुपये में/In Thousands)

Standard object wise details in Budget 2021-22

मानक मद एवं विवरण / Standard Objects and Details	वास्तविक ऑकडे Actuals 2019-20	बजट अनुमान Budget Estimates 2020-21	पुनरीक्षित अनुमान Revised Estimates 2020-21	बजट अनुमान Budget Estimates 2021-22
01 वेतन Pay	9861	11000	7700	8000
04 यात्रा व्यय Travelling Allowance	8942	11000	9500	10000
06 अन्य भत्ते Other Allowances	28358	33000	28500	30000
20 लेखन सामग्री एवं छपाई Printing and Stationery	0	120	120	120
22 कार्यालय व्यय General Office Expense	132	100	100	100
25 उपयोगिता बिलों का भुगतान Utility Bill Payment	317	1800	475	500
27 व्यावसायिक तथा विशेष सेवाओं के लिए भुगतान Payment for professional and specialized services	14351	0	9500	10000
28 कार्यालय प्रयोगार्थ वाहन क्रय Purchase of Official Vehicle	12614	2000	2000	5000
29 गाड़ियों का संचालन अनुरक्षण एवं ईंधन आदि की खरीद Operation, maintenance of vehicles and purchase of fuel etc.	11393	40000	19000	20000
30 आतिथ्य व्यय Hospitality expenses	13768	46000	26000	35000
42 अन्य विभागीय व्यय Other Departmental Expenditure	243705	257000	455225	1705536
53 वृहद निर्माण Major works	420790	600000	600000	1392055
56 सहायक अनुदान (सामान्य गैर वेतन ) Grant in Aid Other Than Salary	23627	0	0	0
योग/Total	787858	1002020	1158120	3216311

अनुदान संख्या/Grant 04 न्याय प्रशासन

Administration of Justice

बजट 2021-22 में व्यवस्थित व्यय का मानक मदवार विवरण

Standard object wise details in Budget 2021-22

(धनराशि हजार रुपये में/In Thousands)

मानक मद एवं विवरण / Standard Objects and Details	वास्तविक ऑकडे Actuals 2019-20	बजट अनुमान Budget Estimates 2020-21	पुनरीक्षित अनुमान Revised Estimates 2020-21	बजट अनुमान Budget Estimates 2021-22
01 वेतन Pay	1103352	1514000	1482651	1562539
02 मजदूरी Wages	5010	13045	9636	10671
03 महंगाई भत्ता Dearness Allowance	343032	396815	349695	487294
04 यात्रा व्यय Travelling Allowance	10714	35775	23434	23745
06 अन्य भत्ते Other Allowances	110735	352410	204722	188340
07 मानदेय Honorarium	910	3744	1477	1544
08 पारिश्रमिक Remuneration	0	97700	99865	102620
09 चिकित्सा प्रतिपूर्ति Medical Reimbursement	13117	23625	10895	11150
10 प्रशिक्षण व्यय Training expenses	2083	4705	4355	4740
11 अनुमन्यता सम्बन्धी व्यय Entitlement Expenses	0	4950	5888	13800
13 उपार्जित अवकाश नकदीकरण Earned leave encashment	0	0	0	15450
20 लेखन सामग्री एवं छपाई Printing and Stationery	13821	23005	19020	20850
21 कार्यालय फर्नीचर एवं उपकरण Furniture, Fixtures and Equipment	3621	7150	6610	9000
22 कार्यालय व्यय General Office Expense	23828	28200	27299	28091
23 किराया, उपशुल्क एवं कर स्वामित्व Rent Fee and Ownership Tax	3534	6060	5950	6110
24 विज्ञापन, बिक्री, विख्यापन एवं प्रकाशन पर व्यय Advertisement and Publicity	80	2250	1886	1900
25 उपयोगिता बिलों का भुगतान Utility Bill Payment	22666	47305	37413	39135
26 कम्प्यूटर हार्डवेयर एवं सॉफ्टवेयर एवं अनुरक्षण Computer hardware software and Peripherals urchase/Maintenance	6430	10585	10650	12590
27 व्यावसायिक तथा विशेष सेवाओं के लिए भुगतान Payment for professional and specialized services	273409	236970	239100	246450
28 कार्यालय प्रयोगार्थ वाहन क्रय Purchase of Official Vehicle	0	10502	9541	9701
29 गाड़ियों का संचालन अनुरक्षण एवं ईंधन आदि की खरीद Operation, maintenance of vehicles and purchase of fuel etc.	15813	31980	27309	28880
	(122)			

30	आतिथ्य व्यय Hospitality expenses	271	1672	1597	1652
40	मशीन उपकरण सजा एवं संयंत्र Equipment, Machine and Accessorie	8779	4610	3571	3701
42	अन्य विभागीय व्यय Other Departmental Expenditure	1101	7648	28107	39093
44	सामग्री एवं सम्पूर्ति Material and supply	0	400	301	401
46	वृक्षारोपण Plantation	0	0	95	125
51	अनुरक्षण Maintenance	14079	15350	14105	14400
52	लघु निर्माण Minor works	3465	14060	11993	12250
53	वृहद निर्माण Major works	265231	558000	551001	553000
54	भूमि क्रय Land purchase	0	301	202	202
68	इन्शुरेन्स पॉलीसी /प्रीमियम Insurance Policy and Premium	0	1950	1895	1960
योग/Total		2245081	3454767	3190263	3451384

अनुदान संख्या/Grant 05 निर्वाचन

Elections

बजट 2021-22 में व्यवस्थित व्यय का मानक मदवार विवरण

Standard object wise details in Budget 2021-22

(धनराशि हजार रुपये में/In Thousands)

मानक मद एवं विवरण / Standard Objects and Details	वास्तविक ऑकडे Actuals 2019-20	बजट अनुमान Budget Estimates 2020-21	पुनरीक्षित अनुमान Revised Estimates 2020-21	बजट अनुमान Budget Estimates 2021-22
01 वेतन Pay	63681	65796	61536	62002
02 मजदूरी Wages	7672	2129	819	11502
03 महंगाई भत्ता Dearness Allowance	9935	16450	16220	19238
04 यात्रा व्यय Travelling Allowance	188571	31352	23252	132851
06 अन्य भत्ते Other Allowances	5836	7895	7071	7440
07 मानदेय Honorarium	96942	7803	7803	301527
08 पारिश्रमिक Remuneration	0	47800	43050	45750
09 चिकित्सा प्रतिपूर्ति Medical Reimbursement	569	730	668	5600
10 प्रशिक्षण व्यय Training expenses	433	700	410	810
11 अनुमन्यता सम्बन्धी व्यय Entitlement Expenses	0	0	0	503
20 लेखन सामग्री एवं छपाई Printing and Stationery	88287	76456	38237	99227
21 कार्यालय फर्नीचर एवं उपकरण Furniture, Fixtures and Equipment	399	1400	975	1000
22 कार्यालय व्यय General Office Expense	368621	55827	12851	485832
23 किराया, उपशुल्क एवं कर स्वामित्व Rent Fee and Ownership Tax	707	800	800	1000
24 विज्ञापन, बिक्री, विख्यापन एवं प्रकाशन पर व्यय Advertisement and Publicity	7710	1098	1036	3942
25 उपयोगिता बिलों का भुगतान Utility Bill Payment	3616	3579	3107	7842
26 कम्प्यूटर हार्डवेयर एवं सॉफ्टवेयर एवं अनुरक्षण Computer hardware software and Peripherals purchase/Maintenance	1435	1404	1156	4772
27 व्यावसायिक तथा विशेष सेवाओं के लिए भुगतान Payment for professional and specialized services	48663	200	200	1600
28 कार्यालय प्रयोगार्थ वाहन क्रय Purchase of Official Vehicle	0	2	1	1
29 गाड़ियों का संचालन अनुरक्षण एवं ईंधन आदि की खरीद Operation, maintenance of vehicles and purchase of fuel etc.	34001	14060	13145	117682
30 आतिथ्य व्यय Hospitality expenses	50	100	100	100
	(124)			

42	अन्य विभागीय व्यय Other Departmental Expenditure	265981	118082	21107	64681
51	अनुरक्षण Maintenance	842	400	95	100
52	लघु निर्माण Minor works	3279	0	0	0
53	वृहद निर्माण Major works	110000	100000	71250	153750
योग/Total		1307230	554063	324889	1528752

अनुदान संख्या/Grant 06 राजस्व एवं सामान्य प्रशासन

Revenue and General Services

बजट 2021-22 में व्यवस्थित व्यय का मानक मदवार विवरण

Standard object wise details in Budget 2021-22

(धनराशि हजार रुपये में/In Thousands)

मानक मद एवं विवरण / Standard Objects and Details	वास्तविक ऑकडे Actuals 2019-20	बजट अनुमान Budget Estimates 2020-21	पुनरीक्षित अनुमान Revised Estimates 2020-21	बजट अनुमान Budget Estimates 2021-22
01 वेतन Pay	2785238	3034162	3014666	3041840
02 मजदूरी Wages	746362	1254359	1279117	1291633
03 महंगाई भत्ता Dearness Allowance	444149	708670	709704	943880
04 यात्रा व्यय Travelling Allowance	11306	27402	19690	20451
06 अन्य भत्ते Other Allowances	239339	350707	338238	365020
07 मानदेय Honorarium	8312	25917	24817	24917
08 पारिश्रमिक Remuneration	0	168101	170937	197601
09 चिकित्सा प्रतिपूर्ति Medical Reimbursement	10285	25724	13212	19824
10 प्रशिक्षण व्यय Training expenses	6260	21401	9241	16301
11 अनुमन्यता सम्बन्धी व्यय Entitlement Expenses	0	3902	3347	3802
20 लेखन सामग्री एवं छपाई Printing and Stationery	20346	33522	28506	32941
21 कार्यालय फर्नीचर एवं उपकरण Furniture, Fixtures and Equipment	8223	15402	12806	13261
22 कार्यालय व्यय General Office Expense	48707	54752	49626	50751
23 किराया, उपशुल्क एवं कर स्वामित्व Rent Fee and Ownership Tax	4357	6751	5834	6919
24 विज्ञापन, बिक्री, विख्यापन एवं प्रकाशन पर व्यय Advertisement and Publicity	934	6242	3667	3742
25 उपयोगिता बिलों का भुगतान Utility Bill Payment	28173	64426	44850	46907
26 कम्प्यूटर हार्डवेयर एवं सॉफ्टवेयर एवं अनुरक्षण Computer hardware software and Peripherals urchase/Maintenance	3470	28277	16231	18551
27 व्यावसायिक तथा विशेष सेवाओं के लिए भुगतान Payment for professional and specialized services	132305	48751	41005	47941
28 कार्यालय प्रयोगार्थ वाहन क्रय Purchase of Official Vehicle	13211	43406	35733	101708
29 गाड़ियों का संचालन अनुरक्षण एवं ईंधन आदि की खरीद Operation, maintenance of vehicles and purchase of fuel etc.	62531	92172	83234	85141
30 आतिथ्य व्यय Hospitality expenses	15416	22711	21624	21661
	(126)			

31	गुप्त सेवा व्यय Secret service Expense	4700	6150	6150	6650
40	मशीन उपकरण सजा एवं संयंत्र Equipment, Machine and Accessorie	7750	16054	8578	8953
41	भोजन व्यय Dietery Expenses	0	1	1	1
42	अन्य विभागीय व्यय Other Departmental Expenditure	2438732	4974675	9745128	11376425
43	औषधी तथा रसायन Medicines and Chemicals	10	10	10	10
44	सामग्री एवं सम्पूर्ति Material and supply	23005	17251	17250	20820
45	छात्रवृत्ति तथा छात्रवेतन Scholarship and Stipend	23	200	38	40
50	सब्सिडी Subsidy	0	5000	1	1
51	अनुरक्षण Maintenance	16693	39100	29888	32450
52	लघु निर्माण Minor works	4455	22200	16950	17101
53	बृहद निर्माण Major works	2302124	4254172	3456756	4174373
54	भूमि क्रय Land purchase	0	3	2	3
55	पूँजीगत परिसम्पत्तियों का सृजन हेतु अनुदान Grant in Aid for Capital Assets	(1709704)	(7000000)	(9000000)	0
56	सहायक अनुदान (सामान्य गैर वेतन ) Grant in Aid Other Than Salary	17064	9000	4000	418001
66	अन्तर लेखा संक्रमण Inter Account Suspence	2500000	7000001	9000000	0
67	वापसी Refund	0	25	25	100
68	इन्शुरेन्स पॉलीसी /प्रीमियम Insurance Policy and Premium	0	1952	1801	4001
योग/Total		10193776	15382551	19212663	22413721

अनुदान संख्या/Grant 07 वित्त, कर, नियोजन, सचिवालय तथा अन्य सेवायें

Finance, Taxes, Planning, Secretariat and General Services

बजट 2021-22 में व्यवस्थित व्यय का मानक मदवार विवरण

(धनराशि हजार रुपये में/In Thousands)

Standard object wise details in Budget 2021-22

मानक मद एवं विवरण / Standard Objects and Details	वास्तविक ऑकडे Actuals 2019-20	बजट अनुमान Budget Estimates 2020-21	पुनरीक्षित अनुमान Revised Estimates 2020-21	बजट अनुमान Budget Estimates 2021-22
01 वेतन Pay	2507165	2555632	2474994	2524916
02 मजदूरी Wages	92042	61722	14472	14794
03 महंगाई भत्ता Dearness Allowance	3097707	1065258	967816	1265288
04 यात्रा व्यय Travelling Allowance	16386	31343	22675	23697
06 अन्य भत्ते Other Allowances	237122	299319	285650	301553
07 मानदेय Honorarium	428	3729	3493	3530
08 पारिश्रमिक Remuneration	0	528060	485979	498389
09 चिकित्सा प्रतिपूर्ति Medical Reimbursement	27382	297747	267971	268912
10 प्रशिक्षण व्यय Training expenses	4796	69622	9352	20477
11 अनुमन्यता सम्बन्धी व्यय Entitlement Expenses	0	31105	22005	23557
12 पेंशन / आनुतोषिक / अन्य सेवानिवृत्तिक लाभ Pension / Gratification /Other Retirement Benefits	46706709	59510715	59436054	60240410
13 उपार्जित अवकाश नकदीकरण Earned leave encashment	0	2800000	2800000	3000000
20 लेखन सामग्री एवं छपाई Printing and Stationery	51356	70884	53200	64565
21 कार्यालय फर्नीचर एवं उपकरण Furniture, Fixtures and Equipment	47628	54148	26196	27628
22 कार्यालय व्यय General Office Expense	57525	68846	52404	56535
23 किराया, उपशुल्क एवं कर स्वामित्व Rent Fee and Ownership Tax	11753	35140	19181	21264
24 विज्ञापन, बिक्री, विख्यापन एवं प्रकाशन पर व्यय Advertisement and Publicity	5027	18471	5311	5700
25 उपयोगिता बिलों का भुगतान Utility Bill Payment	75942	118522	97618	185374
26 कम्प्यूटर हार्डवेयर एवं सॉफ्टवेयर एवं अनुरक्षण Computer hardware software and Peripherals urchase/Maintenance	49136	111937	45764	58738
27 व्यावसायिक तथा विशेष सेवाओं के लिए भुगतान Payment for professional and specialized services	409679	188661	167278	171276
28 कार्यालय प्रयोगार्थ वाहन क्रय Purchase of Official Vehicle	16150	9907	6108	50108
	(128)			

29	गाड़ियों का संचालन अनुरक्षण एवं ईंधन आदि की खरीद Operation, maintenance of vehicles and purchase of fuel etc.	47364	110357	77247	80782
30	आतिथ्य व्यय Hospitality expenses	502	2940	1921	22356
31	गुप्त सेवा व्यय Secret service Expense	800	801	801	2520
40	मशीन उपकरण सजा एवं संयंत्र Equipment, Machine and Accessorie	68739	84335	58942	62701
42	अन्य विभागीय व्यय Other Departmental Expenditure	5931126	5711635	5548742	7218082
44	सामग्री एवं सम्पूर्ति Material and supply	0	40	40	40
51	अनुरक्षण Maintenance	187729	163561	161332	174801
52	लघु निर्माण Minor works	4969	4102	4102	5901
53	वृहद निर्माण Major works	531419	1231702	5780552	3934398
56	सहायक अनुदान (सामान्य गैर वेतन ) Grant in Aid Other Than Salary	22213859	689521	475311	677632
60	निवेश Investment	4511	0	1	1
61	ऋण Loan	90960251	35048100	34969100	42430689
62	व्याज / लाभाश Interest / Dividend	45040236	58922495	54752496	60526362
66	अन्तर लेखा संक्रमण Inter Account Suspence	1500000	1500000	1500000	3000000
67	वापसी Refund	0	300000	300000	400000
68	इन्शुरेन्स पॉलीसी /प्रीमियम Insurance Policy and Premium	0	9330	6703	9752
69	समनुदेशन Devolution	0	22837806	22831806	18442800
योग/Total		219905438	194547493	193732617	205815528

अनुदान संख्या/Grant 08 आबकारी

Excise

बजट 2021-22 में व्यवस्थित व्यय का मानक मदवार विवरण

Standard object wise details in Budget 2021-22

(धनराशि हजार रुपये में/In Thousands)

मानक मद एवं विवरण / Standard Objects and Details	वास्तविक ऑकडे Actuals 2019-20	बजट अनुमान Budget Estimates 2020-21	पुनरीक्षित अनुमान Revised Estimates 2020-21	बजट अनुमान Budget Estimates 2021-22
01 वेतन Pay	172441	195000	195000	195000
02 मजदूरी Wages	0	2	2	51
03 महंगाई भत्ता Dearness Allowance	27062	44528	44528	60509
04 यात्रा व्यय Travelling Allowance	249	600	600	700
06 अन्य भत्ते Other Allowances	17468	21373	21373	23400
07 मानदेय Honorarium	0	230	230	230
08 पारिश्रमिक Remuneration	0	15500	15500	15500
09 चिकित्सा प्रतिपूर्ति Medical Reimbursement	608	1500	1238	5250
10 प्रशिक्षण व्यय Training expenses	87	500	500	500
11 अनुमन्यता सम्बन्धी व्यय Entitlement Expenses	0	1000	595	600
20 लेखन सामग्री एवं छपाई Printing and Stationery	1916	2500	1520	1600
21 कार्यालय फर्नीचर एवं उपकरण Furniture, Fixtures and Equipment	665	1800	1045	1100
22 कार्यालय व्यय General Office Expense	1415	1850	1850	1850
23 किराया, उपशुल्क एवं कर स्वामित्व Rent Fee and Ownership Tax	416	600	600	600
24 विज्ञापन, बिक्री, विख्यापन एवं प्रकाशन पर व्यय Advertisement and Publicity	3588	5500	5500	6000
25 उपयोगिता बिलों का भुगतान Utility Bill Payment	2032	3000	2475	2500
26 कम्प्यूटर हार्डवेयर एवं सॉफ्टवेयर एवं अनुरक्षण Computer hardware software and Peripherals urchase/Maintenance	269	6300	6300	6300
27 व्यावसायिक तथा विशेष सेवाओं के लिए भुगतान Payment for professional and specialized services	18071	3300	2950	6000
28 कार्यालय प्रयोगार्थ वाहन क्रय Purchase of Official Vehicle	0	7000	7000	7000
29 गाड़ियों का संचालन अनुरक्षण एवं ईंधन आदि की खरीद Operation, maintenance of vehicles and purchase of fuel etc.	5975	8600	8375	8500
30 आतिथ्य व्यय Hospitality expenses	44	100	100	100
	(130)			

31	गुप्त सेवा व्यय Secret service Expense	420	1500	1150	1200
40	मशीन उपकरण सज्जा एवं संयंत्र Equipment, Machine and Accessorie	120	1001	1000	2000
42	अन्य विभागीय व्यय Other Departmental Expenditure	425	1520	710	720
43	औषधी तथा रसायन Medicines and Chemicals	0	500	500	500
51	अनुरक्षण Maintenance	237	1000	1000	2100
52	लघु निर्माण Minor works	470	3000	855	900
54	भूमि क्रय Land purchase	0	1001	1	1
67	वापसी Refund	0	200	2	2
68	इन्शुरेन्स पॉलीसी /प्रीमियम Insurance Policy and Premium	0	2	2	2
योग/Total		253978	330507	322501	350715

अनुदान संख्या/Grant 09 लोक सेवा आयोग

Public Service Commission

बजट 2021-22 में व्यवस्थित व्यय का मानक मदवार विवरण

Standard object wise details in Budget 2021-22

(धनराशि हजार रुपये में/In Thousands)

मानक मद एवं विवरण / Standard Objects and Details	वास्तविक ऑकडे Actuals 2019-20	बजट अनुमान Budget Estimates 2020-21	पुनरीक्षित अनुमान Revised Estimates 2020-21	बजट अनुमान Budget Estimates 2021-22
01 वेतन Pay	99751	111000	111000	123000
02 मजदूरी Wages	437	400	400	400
03 महंगाई भत्ता Dearness Allowance	15884	24082	24082	39685
04 यात्रा व्यय Travelling Allowance	7724	20800	5190	10200
06 अन्य भत्ते Other Allowances	7591	11559	9316	13160
07 मानदेय Honorarium	4000	5600	2285	2800
08 पारिश्रमिक Remuneration	0	10000	7420	8600
09 चिकित्सा प्रतिपूर्ति Medical Reimbursement	1434	1900	903	950
10 प्रशिक्षण व्यय Training expenses	87	401	191	200
11 अनुमन्यता सम्बन्धी व्यय Entitlement Expenses	0	500	500	600
20 लेखन सामग्री एवं छपाई Printing and Stationery	2792	5200	3325	3500
21 कार्यालय फर्नीचर एवं उपकरण Furniture, Fixtures and Equipment	3034	5500	2400	2500
22 कार्यालय व्यय General Office Expense	3716	6000	4000	5000
23 किराया, उपशुल्क एवं कर स्वामित्व Rent Fee and Ownership Tax	0	100	48	50
24 विज्ञापन, बिक्री, विख्यापन एवं प्रकाशन पर व्यय Advertisement and Publicity	3701	6700	2425	5000
25 उपयोगिता बिलों का भुगतान Utility Bill Payment	2778	7700	3070	3600
26 कम्प्यूटर हार्डवेयर एवं सॉफ्टवेयर एवं अनुरक्षण Computer hardware software and Peripherals purchase/Maintenance	10253	4500	1500	2500
27 व्यावसायिक तथा विशेष सेवाओं के लिए भुगतान Payment for professional and specialized services	42459	117000	41875	62500
28 कार्यालय प्रयोगार्थ वाहन क्रय Purchase of Official Vehicle	0	2500	1	1
29 गाड़ियों का संचालन अनुरक्षण एवं ईंधन आदि की खरीद Operation, maintenance of vehicles and purchase of fuel etc.	4816	5000	5000	5500
30 आतिथ्य व्यय Hospitality expenses	4550	7400	3190	6200
	(132)			

31	गुप्त सेवा व्यय Secret service Expense	115941	140000	90000	120000
40	मशीन उपकरण सज्जा एवं संयंत्र Equipment, Machine and Accessorie	765	1400	875	900
42	अन्य विभागीय व्यय Other Departmental Expenditure	1166	1300	1300	1300
44	सामग्री एवं सम्पूर्ति Material and supply	0	100	100	100
51	अनुरक्षण Maintenance	1418	2500	1615	1700
52	लघु निर्माण Minor works	1135	2500	1710	1800
53	वृहद निर्माण Major works	20000	52819	1	1
योग/Total		355432	554461	323722	421747

अनुदान संख्या/Grant 10 पुलिस एवं जेल

Police and Jails

बजट 2021-22 में व्यवस्थित व्यय का मानक मदवार विवरण

Standard object wise details in Budget 2021-22

(धनराशि हजार रुपये में/In Thousands)

मानक मद एवं विवरण / Standard Objects and Details	वास्तविक ऑकडे Actuals 2019-20	बजट अनुमान Budget Estimates 2020-21	पुनरीक्षित अनुमान Revised Estimates 2020-21	बजट अनुमान Budget Estimates 2021-22
01 वेतन Pay	12569029	13213091	13118790	13457855
02 मजदूरी Wages	30947	147646	142446	148437
03 महंगाई भत्ता Dearness Allowance	1955395	3175767	3119282	4166997
04 यात्रा व्यय Travelling Allowance	357424	498622	431498	691230
06 अन्य भत्ते Other Allowances	1464951	1679977	1571101	1877060
07 मानदेय Honorarium	100	1969	2463	2563
08 पारिश्रमिक Remuneration	0	199771	203611	215731
09 चिकित्सा प्रतिपूर्ति Medical Reimbursement	106450	109386	52616	55402
10 प्रशिक्षण व्यय Training expenses	24810	27560	22198	22711
11 अनुमन्यता सम्बन्धी व्यय Entitlement Expenses	0	4020	1453	1997
20 लेखन सामग्री एवं छपाई Printing and Stationery	25054	30632	23718	24517
21 कार्यालय फर्नीचर एवं उपकरण Furniture, Fixtures and Equipment	10091	27877	7059	7098
22 कार्यालय व्यय General Office Expense	42041	291752	70974	73321
23 किराया, उपशुल्क एवं कर स्वामित्व Rent Fee and Ownership Tax	5426	7957	6831	8452
24 विज्ञापन, बिक्री, विख्यापन एवं प्रकाशन पर व्यय Advertisement and Publicity	1935	10382	3648	3901
25 उपयोगिता बिलों का भुगतान Utility Bill Payment	115291	139633	124783	136717
26 कम्प्यूटर हार्डवेयर एवं सॉफ्टवेयर एवं अनुरक्षण Computer hardware software and Peripherals purchase/Maintenance	5233	13997	6497	9477
27 व्यावसायिक तथा विशेष सेवाओं के लिए भुगतान Payment for professional and specialized services	222863	33303	56867	61953
28 कार्यालय प्रयोगार्थ वाहन क्रय Purchase of Official Vehicle	64997	79482	24981	71378
29 गाड़ियों का संचालन अनुरक्षण एवं ईंधन आदि की खरीद Operation, maintenance of vehicles and purchase of fuel etc.	221578	276103	205015	253852
30 आतिथ्य व्यय Hospitality expenses	782	1461	963	1006
	(134)			

31	गुप्त सेवा व्यय Secret service Expense	7850	11212	8422	8577
40	मशीन उपकरण सजा एवं संयंत्र Equipment, Machine and Accessorie	172041	317102	167531	199230
41	भोजन व्यय Dietery Expenses	101884	110003	115003	142552
42	अन्य विभागीय व्यय Other Departmental Expenditure	444193	402905	280031	599060
43	औषधी तथा रसायन Medicines and Chemicals	20595	25650	24360	27150
44	सामग्री एवं सम्पूति Material and supply	137165	175872	60953	133553
51	अनुरक्षण Maintenance	43960	72170	36266	52831
52	लघु निर्माण Minor works	36758	100746	15557	38212
53	वृहद निर्माण Major works	360651	505000	449000	525000
54	भूमि क्रय Land purchase	0	1000	1	1
56	सहायक अनुदान (सामान्य गैर वेतन ) Grant in Aid Other Than Salary	30500	30500	10000	20000
67	वापसी Refund	(10510)	0	0	0
68	इन्शोरेन्स पॉलीसी /प्रीमियम Insurance Policy and Premium	0	20800	1452	2252
योग/Total		18569484	21743348	20365370	23040073

अनुदान संख्या/Grant 11 शिक्षा, खेल एवं युवा कल्याण तथा संस्कृति

Education, Sports, Art and Culture

बजट 2021-22 में व्यवस्थित व्यय का मानक मदवार विवरण

Standard object wise details in Budget 2021-22

(धनराशि हजार रुपये में/In Thousands)

मानक मद एवं विवरण / Standard Objects and Details	वास्तविक ऑकडे Actuals 2019-20	बजट अनुमान Budget Estimates 2020-21	पुनरीक्षित अनुमान Revised Estimates 2020-21	बजट अनुमान Budget Estimates 2021-22
01 वेतन Pay	47244725	50630737	48469665	48870963
02 मजदूरी Wages	82432	236233	233090	235135
03 महंगाई भत्ता Dearness Allowance	7315391	12131799	12071657	15188005
04 यात्रा व्यय Travelling Allowance	36232	105827	79772	80737
05 वेतन भत्ते आदि के लिए सहायक अनुदान Grant in Aid for pay,allowances and other expenses	8259427	9057625	8864868	9004880
06 अन्य भत्ते Other Allowances	3402065	5800868	5776177	5874312
07 मानदेय Honorarium	5879	10417	12580	265913
08 पारिश्रमिक Remuneration	0	1593646	1687287	1734835
09 चिकित्सा प्रतिपूर्ति Medical Reimbursement	77105	126665	59069	62155
10 प्रशिक्षण व्यय Training expenses	7246	21238	20523	20960
11 अनुमन्यता सम्बन्धी व्यय Entitlement Expenses	0	11815	6701	6997
12 पेंशन / आनुतोषिक / अन्य सेवानिवृत्तिक लाभ Pension / Gratification /Other Retirement Benefits	0	0	0	1
20 लेखन सामग्री एवं छपाई Printing and Stationery	63339	85524	65516	68114
21 कार्यालय फर्नीचर एवं उपकरण Furniture, Fixtures and Equipment	204836	192470	174421	272782
22 कार्यालय व्यय General Office Expense	49100	63818	49721	55764
23 किराया, उपशुल्क एवं कर स्वामित्व Rent Fee and Ownership Tax	9361	15260	11721	11941
24 विज्ञापन, बिक्री, विख्यापन एवं प्रकाशन पर व्यय Advertisement and Publicity	18558	27580	21947	23616
25 उपयोगिता बिलों का भुगतान Utility Bill Payment	51428	94359	68040	72273
26 कम्प्यूटर हार्डवेयर एवं सॉफ्टवेयर एवं अनुरक्षण Computer hardware software and Peripherals urchase/Maintenance	20210	243661	205362	259776
27 व्यावसायिक तथा विशेष सेवाओं के लिए भुगतान Payment for professional and specialized services	814760	115841	110528	118102
28 कार्यालय प्रयोगार्थ वाहन क्रय Purchase of Official Vehicle	1832	8101	576	606
	(136)			

29	गाड़ियों का संचालन अनुरक्षण एवं ईंधन आदि की खरीद Operation, maintenance of vehicles and purchase of fuel etc.	10936	29419	21323	21977
30	आतिथ्य व्यय Hospitality expenses	957	1745	1462	1495
31	गुप्त सेवा व्यय Secret service Expense	0	1	1	1
40	मशीन उपकरण सजा एवं संयंत्र Equipment, Machine and Accessorie	53682	142792	76307	78778
41	भोजन व्यय Dietary Expenses	49128	55000	55000	55000
42	अन्य विभागीय व्यय Other Departmental Expenditure	1677831	1530971	1999718	1803803
43	औषधी तथा रसायन Medicines and Chemicals	2681	2200	2200	2200
44	सामग्री एवं सम्पूर्ति Material and supply	8483	5650	5340	245351
45	छात्रवृत्ति तथा छात्रवेतन Scholarship and Stipend	2594	4305	4258	10789
46	वृक्षारोपण Plantation	0	500	500	500
51	अनुरक्षण Maintenance	61359	186740	151415	159089
52	लघु निर्माण Minor works	89896	62211	40402	70461
53	वृहद निर्माण Major works	1472966	3654560	3120309	3702359
54	भूमि क्रय Land purchase	0	10001	10001	1
55	पूँजीगत परिसम्पत्तियों का सृजन हेतु अनुदान Grant in Aid for Capital Assets	1106148	285057	131755	445504
56	सहायक अनुदान (सामान्य गैर वेतन ) Grant in Aid Other Than Salary	4407652	4941492	4461691	5682450
68	इन्शोरेंस पॉलीसी /प्रीमियम Insurance Policy and Premium	0	6320	5558	91
योग/Total		76608239	91492448	88076461	94507716

अनुदान संख्या/Grant 12 चिकित्सा एवं परिवार कल्याण

Medical and Family Welfare

बजट 2021-22 में व्यवस्थित व्यय का मानक मदवार विवरण

Standard object wise details in Budget 2021-22

(धनराशि हजार रुपये में/In Thousands)

मानक मद एवं विवरण / Standard Objects and Details	वास्तविक ऑकडे Actuals 2019-20	बजट अनुमान Budget Estimates 2020-21	पुनरीक्षित अनुमान Revised Estimates 2020-21	बजट अनुमान Budget Estimates 2021-22
01 वेतन Pay	9384079	9208763	6763905	10279653
02 मजदूरी Wages	36925	48692	39559	48326
03 महंगाई भत्ता Dearness Allowance	1341433	2210787	2214038	3194273
04 यात्रा व्यय Travelling Allowance	10317	31682	22531	28587
05 वेतन भत्ते आदि के लिए सहायक अनुदान Grant in Aid for pay,allowances and other expenses	375000	395000	290001	305001
06 अन्य भत्ते Other Allowances	591091	1095146	799033	1236888
07 मानदेय Honorarium	190153	223683	406362	427991
08 पारिश्रमिक Remuneration	0	1811327	1441252	1885503
09 चिकित्सा प्रतिपूर्ति Medical Reimbursement	22960	49781	23993	27783
10 प्रशिक्षण व्यय Training expenses	511	3908	1872	3407
11 अनुमन्यता सम्बन्धी व्यय Entitlement Expenses	0	10871	3493	4748
20 लेखन सामग्री एवं छपाई Printing and Stationery	24747	37226	33272	36799
21 कार्यालय फर्नीचर एवं उपकरण Furniture, Fixtures and Equipment	115603	134530	77464	84105
22 कार्यालय व्यय General Office Expense	26822	44602	36734	41489
23 किराया, उपशुल्क एवं कर स्वामित्व Rent Fee and Ownership Tax	11748	21592	17225	20921
24 विज्ञापन, बिक्री, विख्यापन एवं प्रकाशन पर व्यय Advertisement and Publicity	7968	16782	10409	12698
25 उपयोगिता बिलों का भुगतान Utility Bill Payment	117310	153331	125634	141352
26 कम्प्यूटर हार्डवेयर एवं सॉफ्टवेयर एवं अनुरक्षण Computer hardware software and Peripherals urchase/Maintenance	4177	15027	11680	14676
27 व्यावसायिक तथा विशेष सेवाओं के लिए भुगतान Payment for professional and specialized services	811708	169373	123820	161350
28 कार्यालय प्रयोगार्थ वाहन क्रय Purchase of Official Vehicle	18872	24007	11	15
29 गाड़ियों का संचालन अनुरक्षण एवं ईंधन आदि की खरीद Operation, maintenance of vehicles and purchase of fuel etc.	21174	58946	39246	48949
	(138)			

30	आतिथ्य व्यय Hospitality expenses	535	2416	1624	1837
31	गुप्त सेवा व्यय Secret service Expense	0	7000	3325	3501
40	मशीन उपकरण सजा एवं संयंत्र Equipment, Machine and Accessorie	225532	543727	477633	617697
41	भोजन व्यय Dietery Expenses	21766	38156	30579	31658
42	अन्य विभागीय व्यय Other Departmental Expenditure	1026372	1884204	1839886	3659480
43	औषधी तथा रसायन Medicines and Chemicals	350871	479232	377579	543773
44	सामग्री एवं संपूर्ति Material and supply	102014	95216	85069	119366
45	छात्रवृत्ति तथा छात्रवेतन Scholarship and Stipend	131222	162105	164001	170206
50	सब्सिडी Subsidy	0	30000	1000	0
51	अनुरक्षण Maintenance	55494	69701	67998	102607
52	लघु निर्माण Minor works	19642	31422	18469	23228
53	बृहद निर्माण Major works	975950	2054342	2007235	4426424
54	भूमि क्रय Land purchase	0	25000	25000	25000
56	सहायक अनुदान (सामान्य गैर वेतन ) Grant in Aid Other Than Salary	2778254	3582004	3691314	4160256
68	इन्शुरेन्स पॉलीसी /प्रीमियम Insurance Policy and Premium	0	650	0	0
योग/Total		18800250	24770231	21272246	31889547

अनुदान संख्या/Grant 13 जलापूर्ति, आवास एवं नगर विकास

Water Supply, Housing and Urban Development

बजट 2021-22 में व्यवस्थित व्यय का मानक मदवार विवरण

(धनराशि हजार रुपये में/In Thousands)

Standard object wise details in Budget 2021-22

मानक मद एवं विवरण / Standard Objects and Details	वास्तविक ऑकडे Actuals 2019-20	बजट अनुमान Budget Estimates 2020-21	पुनरीक्षित अनुमान Revised Estimates 2020-21	बजट अनुमान Budget Estimates 2021-22
01 वेतन Pay	77750	96466	78842	83268
02 मजदूरी Wages	1311	1750	1071	1300
03 महंगाई भत्ता Dearness Allowance	12845	23923	20766	25702
04 यात्रा व्यय Travelling Allowance	558	10345	2255	2370
05 वेतन भत्ते आदि के लिए सहायक अनुदान Grant in Aid for pay,allowances and other expenses	0	70000	70000	70000
06 अन्य भत्ते Other Allowances	7569	11063	8939	9658
07 मानदेय Honorarium	2876	8753	5150	5402
08 पारिश्रमिक Remuneration	0	30578	29775	30100
09 चिकित्सा प्रतिपूर्ति Medical Reimbursement	452	3572	1722	1800
10 प्रशिक्षण व्यय Training expenses	8	200	95	100
11 अनुमन्यता सम्बन्धी व्यय Entitlement Expenses	0	200	200	220
20 लेखन सामग्री एवं छपाई Printing and Stationery	1026	5160	2110	3913
21 कार्यालय फर्नीचर एवं उपकरण Furniture, Fixtures and Equipment	424	3225	2020	2100
22 कार्यालय व्यय General Office Expense	1926	3392	2394	2580
23 किराया, उपशुल्क एवं कर स्वामित्व Rent Fee and Ownership Tax	6144	28115	7215	7245
24 विज्ञापन, बिक्री, विख्यापन एवं प्रकाशन पर व्यय Advertisement and Publicity	807	9190	2393	2500
25 उपयोगिता बिलों का भुगतान Utility Bill Payment	1652694	1703642	1702393	1702568
26 कम्प्यूटर हार्डवेयर एवं सॉफ्टवेयर एवं अनुरक्षण Computer hardware software and Peripherals urchase/Maintenance	806	2000	1195	1250
27 व्यावसायिक तथा विशेष सेवाओं के लिए भुगतान Payment for professional and specialized services	23956	3130	2408	2550
28 कार्यालय प्रयोगार्थ वाहन क्रय Purchase of Official Vehicle	0	2501	1	1
29 गाड़ियों का संचालन अनुरक्षण एवं ईंधन आदि की खरीद Operation, maintenance of vehicles and purchase of fuel etc.	2499	9330	8470	9680
	(140)			

30	आतिथ्य व्यय Hospitality expenses	315	300	144	150
40	मशीन उपकरण सजा एवं संयंत्र Equipment, Machine and Accessorie	9120	40355	40285	100350
42	अन्य विभागीय व्यय Other Departmental Expenditure	343613	10373200	7183651	821301
51	अनुरक्षण Maintenance	0	200	95	100
53	वृहद निर्माण Major works	9338718	10576001	12304002	16831752
54	भूमि क्रय Land purchase	0	1010000	500000	500000
55	पूँजीगत परिसम्पत्तियों का सृजन हेतु अनुदान Grant in Aid for Capital Assets	565971	880001	721251	760001
56	सहायक अनुदान (सामान्य गैर वेतन ) Grant in Aid Other Than Salary	3310216	4696341	4137129	5522568
68	इन्शुरेन्स पॉलीसी /प्रीमियम Insurance Policy and Premium	0	600	1	0
योग/Total		15361604	29603533	26835972	26500529

अनुदान संख्या/Grant 14 सूचना

Information

बजट 2021-22 में व्यवस्थित व्यय का मानक मदवार विवरण

Standard object wise details in Budget 2021-22

(धनराशि हजार रुपये में/In Thousands)

मानक मद एवं विवरण / Standard Objects and Details	वास्तविक ऑकडे Actuals 2019-20	बजट अनुमान Budget Estimates 2020-21	पुनरीक्षित अनुमान Revised Estimates 2020-21	बजट अनुमान Budget Estimates 2021-22
01 वेतन Pay	67158	76077	69573	74066
03 महंगाई भत्ता Dearness Allowance	10428	17382	17333	22943
04 यात्रा व्यय Travelling Allowance	311	2005	1445	1505
06 अन्य भत्ते Other Allowances	5626	8321	8008	8872
07 मानदेय Honorarium	15	200	200	200
08 पारिश्रमिक Remuneration	0	10030	9630	9870
09 चिकित्सा प्रतिपूर्ति Medical Reimbursement	1078	1630	718	750
10 प्रशिक्षण व्यय Training expenses	8	300	190	200
11 अनुमन्यता सम्बन्धी व्यय Entitlement Expenses	0	400	190	200
20 लेखन सामग्री एवं छपाई Printing and Stationery	1850	2440	2305	2315
21 कार्यालय फर्नीचर एवं उपकरण Furniture, Fixtures and Equipment	676	3800	2095	2200
22 कार्यालय व्यय General Office Expense	8578	6850	6155	6250
23 किराया, उपशुल्क एवं कर स्वामित्व Rent Fee and Ownership Tax	334	476	476	476
24 विज्ञापन, बिक्री, विख्यापन एवं प्रकाशन पर व्यय Advertisement and Publicity	367627	640000	740000	1763434
25 उपयोगिता बिलों का भुगतान Utility Bill Payment	1198	2935	2325	2440
26 कम्प्यूटर हार्डवेयर एवं सॉफ्टवेयर एवं अनुरक्षण Computer hardware software and Peripherals urchase/Maintenance	607	1700	1240	1300
27 व्यावसायिक तथा विशेष सेवाओं के लिए भुगतान Payment for professional and specialized services	33555	59100	58835	58850
29 गाड़ियों का संचालन अनुरक्षण एवं ईंधन आदि की खरीद Operation, maintenance of vehicles and purchase of fuel etc.	3085	10550	6315	7100
30 आतिथ्य व्यय Hospitality expenses	11901	15000	4750	15000
40 मशीन उपकरण सजा एवं संयंत्र Equipment, Machine and Accessorie	0	1	1	1
42 अन्य विभागीय व्यय Other Departmental Expenditure	30937	88500	52751	284501
	(142)			

44	सामग्री एवं संपूर्ति Material and supply	1558	0	0	0
53	वृहद निर्माण Major works	176	10000	4750	5000
56	सहायक अनुदान (सामान्य गैर वेतन ) Grant in Aid Other Than Salary	13427	55000	55000	505000
67	वापसी Refund	0	20	20	20
68	इन्शुरेन्स पॉलीसी /प्रीमियम Insurance Policy and Premium	0	225	0	0
योग/Total		560133	1012942	1044305	2772493

अनुदान संख्या/Grant 15 कल्याण योजनायें

Welfare scheme

बजट 2021-22 में व्यवस्थित व्यय का मानक मदवार विवरण

Standard object wise details in Budget 2021-22

(धनराशि हजार रुपये में/In Thousands)

मानक मद एवं विवरण / Standard Objects and Details	वास्तविक ऑकडे Actuals 2019-20	बजट अनुमान Budget Estimates 2020-21	पुनरीक्षित अनुमान Revised Estimates 2020-21	बजट अनुमान Budget Estimates 2021-22
01 वेतन Pay	715219	783023	725056	767581
02 मजदूरी Wages	1693	9248	5269	6189
03 महंगाई भत्ता Dearness Allowance	103786	190287	137041	238146
04 यात्रा व्यय Travelling Allowance	6827	25772	18277	18728
05 वेतन भत्ते आदि के लिए सहायक अनुदान Grant in Aid for pay,allowances and other expenses	7622	10001	7601	8001
06 अन्य भत्ते Other Allowances	57338	88882	70296	92074
07 मानदेय Honorarium	1781172	1174345	916296	24552
08 पारिश्रमिक Remuneration	0	2265677	1774380	2581758
09 चिकित्सा प्रतिपूर्ति Medical Reimbursement	3612	10278	4434	4704
10 प्रशिक्षण व्यय Training expenses	17060	63014	37289	44272
11 अनुमन्यता सम्बन्धी व्यय Entitlement Expenses	0	2506	1145	1193
12 पेंशन / आनुतोषिक / अन्य सेवानिवृत्तिक लाभ Pension / Gratification /Other Retirement Benefits	7117605	0	0	0
20 लेखन सामग्री एवं छपाई Printing and Stationery	8124	14925	9268	10741
21 कार्यालय फर्नीचर एवं उपकरण Furniture, Fixtures and Equipment	2103	18884	14479	42303
22 कार्यालय व्यय General Office Expense	7852	23296	15593	17685
23 किराया, उपशुल्क एवं कर स्वामित्व Rent Fee and Ownership Tax	88055	117803	94710	109690
24 विज्ञापन, बिक्री, विख्यापन एवं प्रकाशन पर व्यय Advertisement and Publicity	8333	46062	13155	16305
25 उपयोगिता बिलों का भुगतान Utility Bill Payment	14289	20237	11786	13330
26 कम्प्यूटर हार्डवेयर एवं सॉफ्टवेयर एवं अनुरक्षण Computer hardware software and Peripherals urchase/Maintenance	1569	7675	4043	5731
27 व्यावसायिक तथा विशेष सेवाओं के लिए भुगतान Payment for professional and specialized services	61550	8095	5210	5432
28 कार्यालय प्रयोगार्थ वाहन क्रय Purchase of Official Vehicle	0	7706	5	5
	(144)			

29	गाड़ियों का संचालन अनुरक्षण एवं ईंधन आदि की खरीद Operation, maintenance of vehicles and purchase of fuel etc.	16731	57952	35417	40803
30	आतिथ्य व्यय Hospitality expenses	501	1515	975	1131
31	गुप्त सेवा व्यय Secret service Expense	0	127	51	51
40	मशीन उपकरण सजा एवं संयंत्र Equipment, Machine and Accessorie	2144	6182	1923	2102
41	भोजन व्यय Dietary Expenses	12395	20101	18351	21301
42	अन्य विभागीय व्यय Other Departmental Expenditure	1137869	1643367	1215252	1474349
43	औषधी तथा रसायन Medicines and Chemicals	594	27486	23242	27109
44	सामग्री एवं सम्पूर्ति Material and supply	1633462	1934393	1699400	1916050
45	छात्रवृत्ति तथा छात्रवेतन Scholarship and Stipend	78923	636701	297657	382900
46	वृक्षारोपण Plantation	0	250	72	75
51	अनुरक्षण Maintenance	2941	29667	2901	3134
52	लघु निर्माण Minor works	12270	41101	40601	82970
53	वृहद निर्माण Major works	433010	953009	628788	648025
54	भूमि क्रय Land purchase	0	1500	0	0
56	सहायक अनुदान (सामान्य गैर वेतन ) Grant in Aid Other Than Salary	1756776	1670213	1672214	2271175
57	सामाजिक सुरक्षा (पेंशन) Social Security (Pension)	0	8197554	8449231	8978700
60	निवेश Investment	0	32001	15201	26001
61	ऋण Loan	50500	0	0	0
67	वापसी Refund	0	10	10	0
68	इन्शुरेन्स पॉलीसी /प्रीमियम Insurance Policy and Premium	0	102	2	2
योग/Total		15141925	20140947	17966621	19884298

अनुदान संख्या/Grant 16 श्रम और रोजगार

Labour and Employment

बजट 2021-22 में व्यवस्थित व्यय का मानक मदवार विवरण

Standard object wise details in Budget 2021-22

(धनराशि हजार रुपये में/In Thousands)

मानक मद एवं विवरण / Standard Objects and Details	वास्तविक ऑकडे Actuals 2019-20	बजट अनुमान Budget Estimates 2020-21	पुनरीक्षित अनुमान Revised Estimates 2020-21	बजट अनुमान Budget Estimates 2021-22
01 वेतन Pay	893904	987700	904287	912330
02 मजदूरी Wages	4338	2605	970	2075
03 महंगाई भत्ता Dearness Allowance	141244	238141	197736	283097
04 यात्रा व्यय Travelling Allowance	3080	6000	2458	2581
06 अन्य भत्ते Other Allowances	68353	112420	103812	109005
07 मानदेय Honorarium	537	1411	837	929
08 पारिश्रमिक Remuneration	0	181201	224411	226476
09 चिकित्सा प्रतिपूर्ति Medical Reimbursement	4323	8960	2777	2962
10 प्रशिक्षण व्यय Training expenses	52	150702	150392	150452
11 अनुमन्यता सम्बन्धी व्यय Entitlement Expenses	0	2610	650	775
20 लेखन सामग्री एवं छपाई Printing and Stationery	6049	9165	7151	7341
21 कार्यालय फर्नीचर एवं उपकरण Furniture, Fixtures and Equipment	2025	6550	2209	2920
22 कार्यालय व्यय General Office Expense	4909	8635	7030	7198
23 किराया, उपशुल्क एवं कर स्वामित्व Rent Fee and Ownership Tax	17194	10750	17679	19801
24 विज्ञापन, बिक्री, विख्यापन एवं प्रकाशन पर व्यय Advertisement and Publicity	423	1496	916	946
25 उपयोगिता बिलों का भुगतान Utility Bill Payment	13705	18910	16576	17576
26 कम्प्यूटर हार्डवेयर एवं सॉफ्टवेयर एवं अनुरक्षण Computer hardware software and Peripherals purchase/Maintenance	1325	3450	2477	4225
27 व्यावसायिक तथा विशेष सेवाओं के लिए भुगतान Payment for professional and specialized services	199781	9925	4391	4785
28 कार्यालय प्रयोगार्थ वाहन क्रय Purchase of Official Vehicle	0	1002	1	1
29 गाड़ियों का संचालन अनुरक्षण एवं ईंधन आदि की खरीद Operation, maintenance of vehicles and purchase of fuel etc.	5262	8976	8024	8078
30 आतिथ्य व्यय Hospitality expenses	86	420	168	190
	(146)			

40	मशीन उपकरण सजा एवं संयंत्र Equipment, Machine and Accessorie	2177	27000	19190	21300
42	अन्य विभागीय व्यय Other Departmental Expenditure	237827	91671	87627	92722
43	औषधी तथा रसायन Medicines and Chemicals	1182207	900000	1421000	1010000
44	सामग्री एवं सम्पूर्ति Material and supply	13189	25000	19000	20000
45	छात्रवृत्ति तथा छात्रवेतन Scholarship and Stipend	0	100	100	3001
51	अनुरक्षण Maintenance	1060	3350	2725	10750
52	लघु निर्माण Minor works	843	3050	2535	11010
53	वृहद निर्माण Major works	42174	350001	429001	920100
54	भूमि क्रय Land purchase	0	1	0	0
56	सहायक अनुदान (सामान्य गैर वेतन ) Grant in Aid Other Than Salary	83878	729761	651215	1016661
68	इन्शुरेन्स पॉलीसी /प्रीमियम Insurance Policy and Premium	0	1380	20	21
योग/Total		2929945	3902343	4287365	4869308

अनुदान संख्या/Grant 17 कृषि कर्म एवं अनुसन्धान

Crop Husbandry and Reseach

बजट 2021-22 में व्यवस्थित व्यय का मानक मदवार विवरण

Standard object wise details in Budget 2021-22

(धनराशि हजार रुपये में/In Thousands)

मानक मद एवं विवरण / Standard Objects and Details	वास्तविक ऑकडे Actuals 2019-20	बजट अनुमान Budget Estimates 2020-21	पुनरीक्षित अनुमान Revised Estimates 2020-21	बजट अनुमान Budget Estimates 2021-22
01 वेतन Pay	1071797	1178529	1038042	1058313
02 मजदूरी Wages	11092	64540	55711	55901
03 महंगाई भत्ता Dearness Allowance	167767	268493	227785	328387
04 यात्रा व्यय Travelling Allowance	9304	13685	6698	11040
05 वेतन भत्ते आदि के लिए सहायक अनुदान Grant in Aid for pay,allowances and other expenses	1806975	2360565	2136751	2165001
06 अन्य भत्ते Other Allowances	98721	126683	124682	126098
07 मानदेय Honorarium	1022	3120	2691	4500
08 पारिश्रमिक Remuneration	0	44480	44165	48200
09 चिकित्सा प्रतिपूर्ति Medical Reimbursement	9272	15851	7291	7680
10 प्रशिक्षण व्यय Training expenses	280	981	540	561
11 अनुमन्यता सम्बन्धी व्यय Entitlement Expenses	0	360	193	200
20 लेखन सामग्री एवं छपाई Printing and Stationery	4470	7210	4769	5000
21 कार्यालय फर्नीचर एवं उपकरण Furniture, Fixtures and Equipment	2142	3790	1765	1850
22 कार्यालय व्यय General Office Expense	5698	7020	5206	5470
23 किराया, उपशुल्क एवं कर स्वामित्व Rent Fee and Ownership Tax	10210	14580	11919	12540
24 विज्ञापन, बिक्री, विख्यापन एवं प्रकाशन पर व्यय Advertisement and Publicity	1224	2670	1613	1690
25 उपयोगिता बिलों का भुगतान Utility Bill Payment	6226	9402	6026	6335
26 कम्प्यूटर हार्डवेयर एवं सॉफ्टवेयर एवं अनुरक्षण Computer hardware software and Peripherals nurchase/Maintenance	934	2735	1223	1275
27 व्यावसायिक तथा विशेष सेवाओं के लिए भुगतान Payment for professional and specialized services	85859	1805	1570	4000
28 कार्यालय प्रयोगार्थ वाहन क्रय Purchase of Official Vehicle	0	1201	0	0
29 गाड़ियों का संचालन अनुरक्षण एवं ईंधन आदि की खरीद Operation, maintenance of vehicles and purchase of fuel etc.	9298	14972	10787	11255
	(148)			

30	आतिथ्य व्यय Hospitality expenses	85	180	154	155
40	मशीन उपकरण सजा एवं संयंत्र Equipment, Machine and Accessorie	1483	3200	1900	2000
42	अन्य विभागीय व्यय Other Departmental Expenditure	1898797	960654	725232	1148401
44	सामग्री एवं सम्पूर्ति Material and supply	37050	255050	253800	204000
50	सब्सिडी Subsidy	29891	40000	40000	40000
51	अनुरक्षण Maintenance	9099	15270	11545	13500
52	लघु निर्माण Minor works	3396	4751	3201	3251
53	वृहद निर्माण Major works	3000	39301	21902	102002
55	पूँजीगत परिसम्पत्तियों का सृजन हेतु अनुदान Grant in Aid for Capital Assets	31349	70001	49001	50001
56	सहायक अनुदान (सामान्य गैर वेतन ) Grant in Aid Other Than Salary	3646533	5159996	5201372	5826368
60	निवेश Investment	100000	1	1	1
61	ऋण Loan	0	2	951	1001
68	इन्शुरेन्स पॉलीसी /प्रीमियम Insurance Policy and Premium	0	40000	19000	41000
योग/Total		9062974	10731078	10017486	11286976

अनुदान संख्या/Grant 18 सहकारिता

Co-operative

बजट 2021-22 में व्यवस्थित व्यय का मानक मदवार विवरण

Standard object wise details in Budget 2021-22

(धनराशि हजार रुपये में/In Thousands)

मानक मद एवं विवरण / Standard Objects and Details	वास्तविक ऑकडे Actuals 2019-20	बजट अनुमान Budget Estimates 2020-21	पुनरीक्षित अनुमान Revised Estimates 2020-21	बजट अनुमान Budget Estimates 2021-22
01 वेतन Pay	218074	245500	245500	258000
02 मजदूरी Wages	123	630	320	330
03 महंगाई भत्ता Dearness Allowance	37381	55786	57486	80075
04 यात्रा व्यय Travelling Allowance	1517	3110	1188	1250
06 अन्य भत्ते Other Allowances	18759	26657	26657	26862
07 मानदेय Honorarium	5	290	185	190
08 पारिश्रमिक Remuneration	0	4330	4286	5900
09 चिकित्सा प्रतिपूर्ति Medical Reimbursement	969	2700	1235	1300
10 प्रशिक्षण व्यय Training expenses	35	650	530	550
11 अनुमन्यता सम्बन्धी व्यय Entitlement Expenses	0	500	285	300
20 लेखन सामग्री एवं छपाई Printing and Stationery	994	1250	910	950
21 कार्यालय फर्नीचर एवं उपकरण Furniture, Fixtures and Equipment	269	1000	595	600
22 कार्यालय व्यय General Office Expense	1479	2100	2100	2100
23 किराया, उपशुल्क एवं कर स्वामित्व Rent Fee and Ownership Tax	1054	2200	1408	1650
24 विज्ञापन, बिक्री, विख्यापन एवं प्रकाशन पर व्यय Advertisement and Publicity	198	700	430	450
25 उपयोगिता बिलों का भुगतान Utility Bill Payment	576	1760	1195	1300
26 कम्प्यूटर हार्डवेयर एवं सॉफ्टवेयर एवं अनुरक्षण Computer hardware software and Peripherals purchase/Maintenance	406	700	295	400
27 व्यावसायिक तथा विशेष सेवाओं के लिए भुगतान Payment for professional and specialized services	5010	3240	1634	1720
28 कार्यालय प्रयोगार्थ वाहन क्रय Purchase of Official Vehicle	0	2001	0	0
29 गाड़ियों का संचालन अनुरक्षण एवं ईंधन आदि की खरीद Operation, maintenance of vehicles and purchase of fuel etc.	1573	2700	2700	2700
30 आतिथ्य व्यय Hospitality expenses	38	310	205	210
	(150)			

40	मशीन उपकरण सजा एवं संयंत्र Equipment, Machine and Accessorie	55	300	300	300
42	अन्य विभागीय व्यय Other Departmental Expenditure	38	20103	20101	20109
50	सब्सिडी Subsidy	205380	200000	350000	400000
51	अनुरक्षण Maintenance	14	550	240	250
56	सहायक अनुदान (सामान्य गैर वेतन ) Grant in Aid Other Than Salary	15478	124200	58600	315475
60	निवेश Investment	1000000	0	0	0
61	ऋण Loan	(20654)	1000000	800000	800000
योग/Total		1488771	1703267	1578385	1922971

अनुदान संख्या/Grant 19 ग्राम्य विकास

Rural Development

बजट 2021-22 में व्यवस्थित व्यय का मानक मदवार विवरण

Standard object wise details in Budget 2021-22

(धनराशि हजार रुपये में/In Thousands)

मानक मद एवं विवरण / Standard Objects and Details	वास्तविक ऑकडे Actuals 2019-20	बजट अनुमान Budget Estimates 2020-21	पुनरीक्षित अनुमान Revised Estimates 2020-21	बजट अनुमान Budget Estimates 2021-22
01 वेतन Pay	2643975	2874297	2665138	2687640
02 मजदूरी Wages	839	950	585	705
03 महंगाई भत्ता Dearness Allowance	415688	680413	630413	833317
04 यात्रा व्यय Travelling Allowance	10121	26276	12238	13480
05 वेतन भत्ते आदि के लिए सहायक अनुदान Grant in Aid for pay,allowances and other expenses	6998	109000	107125	107500
06 अन्य भत्ते Other Allowances	213336	321593	308610	322220
07 मानदेय Honorarium	87	475	200	200
08 पारिश्रमिक Remuneration	0	61654	63486	66461
09 चिकित्सा प्रतिपूर्ति Medical Reimbursement	20809	25765	11021	11600
10 प्रशिक्षण व्यय Training expenses	5514	8488	6930	7005
11 अनुमन्यता सम्बन्धी व्यय Entitlement Expenses	0	2312	1591	1680
20 लेखन सामग्री एवं छपाई Printing and Stationery	7349	12510	8906	9355
21 कार्यालय फर्नीचर एवं उपकरण Furniture, Fixtures and Equipment	2185	3750	2465	2500
22 कार्यालय व्यय General Office Expense	9297	13070	9828	11070
23 किराया, उपशुल्क एवं कर स्वामित्व Rent Fee and Ownership Tax	4276	5261	4212	4436
24 विज्ञापन, बिक्री, विख्यापन एवं प्रकाशन पर व्यय Advertisement and Publicity	2686	5566	3025	3990
25 उपयोगिता बिलों का भुगतान Utility Bill Payment	10177	14495	10715	11990
26 कम्प्यूटर हार्डवेयर एवं सॉफ्टवेयर एवं अनुरक्षण Computer hardware software and Peripherals urchase/Maintenance	1482	3510	2488	3060
27 व्यावसायिक तथा विशेष सेवाओं के लिए भुगतान Payment for professional and specialized services	71696	18066	5565	13305
28 कार्यालय प्रयोगार्थ वाहन क्रय Purchase of Official Vehicle	0	16001	0	10000
29 गाड़ियों का संचालन अनुरक्षण एवं ईंधन आदि की खरीद Operation, maintenance of vehicles and purchase of fuel etc.	22614	36620	25158	28950
	(152)			

30	आतिथ्य व्यय Hospitality expenses	9	300	300	300
40	मशीन उपकरण सजा एवं संयंत्र Equipment, Machine and Accessorie	800	2520	1405	1450
42	अन्य विभागीय व्यय Other Departmental Expenditure	1973331	4535112	4100589	3913023
50	सब्सिडी Subsidy	18325	71001	17001	90001
51	अनुरक्षण Maintenance	4190	308410	307170	307250
53	बृहद निर्माण Major works	9347310	10194428	14615927	10379527
54	भूमि क्रय Land purchase	0	500000	800000	1000000
55	पूँजीगत परिसम्पत्तियों का सृजन हेतु अनुदान Grant in Aid for Capital Assets	2050125	2050125	2030000	2050125
56	सहायक अनुदान (सामान्य गैर वेतन ) Grant in Aid Other Than Salary	1432719	1229002	1227423	1244146
योग/Total		18275938	23130970	26979514	23136286

अनुदान संख्या/Grant 20 सिंचाई एवं बाढ़

Irrigation and Flood Control

बजट 2021-22 में व्यवस्थित व्यय का मानक मदवार विवरण

Standard object wise details in Budget 2021-22

(धनराशि हजार रुपये में/In Thousands)

मानक मद एवं विवरण / Standard Objects and Details	वास्तविक ऑकडे Actuals 2019-20	बजट अनुमान Budget Estimates 2020-21	पुनरीक्षित अनुमान Revised Estimates 2020-21	बजट अनुमान Budget Estimates 2021-22
01 वेतन Pay	2454913	2891747	2400121	2445203
02 मजदूरी Wages	16444	32800	17050	17800
03 महंगाई भत्ता Dearness Allowance	385079	741351	691351	758745
04 यात्रा व्यय Travelling Allowance	13416	19324	14774	15324
06 अन्य भत्ते Other Allowances	162172	297849	280170	293424
07 मानदेय Honorarium	6857	32640	15080	16640
08 पारिश्रमिक Remuneration	0	9300	6410	6500
09 चिकित्सा प्रतिपूर्ति Medical Reimbursement	5366	22306	8414	8856
10 प्रशिक्षण व्यय Training expenses	2433	12650	5903	4100
11 अनुमन्यता सम्बन्धी व्यय Entitlement Expenses	0	8450	2660	2800
20 लेखन सामग्री एवं छपाई Printing and Stationery	5866	6530	5228	5280
21 कार्यालय फर्नीचर एवं उपकरण Furniture, Fixtures and Equipment	1850	4580	3480	3080
22 कार्यालय व्यय General Office Expense	8465	6940	5790	5840
23 किराया, उपशुल्क एवं कर स्वामित्व Rent Fee and Ownership Tax	2055	3596	2576	2696
24 विज्ञापन, बिक्री, विख्यापन एवं प्रकाशन पर व्यय Advertisement and Publicity	102	800	385	400
25 उपयोगिता बिलों का भुगतान Utility Bill Payment	535063	641280	586995	647880
26 कम्प्यूटर हार्डवेयर एवं सॉफ्टवेयर एवं अनुरक्षण Computer hardware software and Peripherals urchase/Maintenance	920	3410	1588	1710
27 व्यावसायिक तथा विशेष सेवाओं के लिए भुगतान Payment for professional and specialized services	8718	8110	7626	37700
28 कार्यालय प्रयोगार्थ वाहन क्रय Purchase of Official Vehicle	0	7000	2	2
29 गाड़ियों का संचालन अनुरक्षण एवं ईंधन आदि की खरीद Operation, maintenance of vehicles and purchase of fuel etc.	8473	17000	12205	13000
30 आतिथ्य व्यय Hospitality expenses	39	250	145	150
	(154)			

40	मशीन उपकरण सजा एवं संयंत्र Equipment, Machine and Accessorie	600	1150	650	2150
42	अन्य विभागीय व्यय Other Departmental Expenditure	63472	118700	8200	71400
44	सामग्री एवं सम्पूर्ति Material and supply	2123	4500	1728	0
51	अनुरक्षण Maintenance	578603	718500	503801	760500
52	लघु निर्माण Minor works	0	50000	0	13000
53	बृहद निर्माण Major works	3319208	3546005	2725018	4366658
54	भूमि क्रय Land purchase	0	3400000	3200000	3300000
55	पूँजीगत परिसम्पत्तियों का सृजन हेतु अनुदान Grant in Aid for Capital Assets	0	100000	0	0
56	सहायक अनुदान (सामान्य गैर वेतन ) Grant in Aid Other Than Salary	0	70001	70001	100001
60	निवेश Investment	0	15000	9500	10000
68	इन्शुरेन्स पॉलीसी /प्रीमियम Insurance Policy and Premium	0	340	0	0
योग/Total		7582237	12792109	10586851	12910839

अनुदान संख्या/Grant 21 ऊर्जा

Energy

बजट 2021-22 में व्यवस्थित व्यय का मानक मदवार विवरण

Standard object wise details in Budget 2021-22

(धनराशि हजार रुपये में/In Thousands)

मानक मद एवं विवरण / Standard Objects and Details	वास्तविक ऑकडे Actuals 2019-20	बजट अनुमान Budget Estimates 2020-21	पुनरीक्षित अनुमान Revised Estimates 2020-21	बजट अनुमान Budget Estimates 2021-22
01 वेतन Pay	311	454	0	0
03 महंगाई भत्ता Dearness Allowance	210	114	0	0
04 यात्रा व्यय Travelling Allowance	0	20	0	0
06 अन्य भत्ते Other Allowances	0	100	0	0
07 मानदेय Honorarium	27	10	10	10
08 पारिश्रमिक Remuneration	0	2000	950	1000
09 चिकित्सा प्रतिपूर्ति Medical Reimbursement	0	20	0	0
20 लेखन सामग्री एवं छपाई Printing and Stationery	8	10	10	10
21 कार्यालय फर्नीचर एवं उपकरण Furniture, Fixtures and Equipment	0	10	10	10
22 कार्यालय व्यय General Office Expense	25	50	10	10
26 कम्प्यूटर हार्डवेयर एवं सॉफ्टवेयर एवं अनुरक्षण Computer hardware software and Peripherals urchase/Maintenance	0	100	48	50
42 अन्य विभागीय व्यय Other Departmental Expenditure	0	50000	23750	1
51 अनुरक्षण Maintenance	0	15	0	0
56 सहायक अनुदान (सामान्य गैर वेतन ) Grant in Aid Other Than Salary	125800	127517	114736	140504
60 निवेश Investment	154154	2440002	1775002	2300938
61 ऋण Loan	1237000	1040001	470002	480001
67 वापसी Refund	0	0	1	0
योग/Total	1517535	3660423	2384529	2922534

अनुदान संख्या/Grant 22 लोक निर्माण कार्य

Public Works

बजट 2021-22 में व्यवस्थित व्यय का मानक मदवार विवरण

Standard object wise details in Budget 2021-22

(धनराशि हजार रुपये में/In Thousands)

मानक मद एवं विवरण / Standard Objects and Details	वास्तविक ऑकडे Actuals 2019-20	बजट अनुमान Budget Estimates 2020-21	पुनरीक्षित अनुमान Revised Estimates 2020-21	बजट अनुमान Budget Estimates 2021-22
01 वेतन Pay	3631942	4220000	3648000	3700000
02 मजदूरी Wages	34937	40000	40000	40000
03 महंगाई भत्ता Dearness Allowance	569465	1110000	1100000	1148110
04 यात्रा व्यय Travelling Allowance	7204	23000	11875	12500
06 अन्य भत्ते Other Allowances	269656	430088	425600	444000
07 मानदेय Honorarium	0	250	190	200
08 पारिश्रमिक Remuneration	0	0	2	94000
09 चिकित्सा प्रतिपूर्ति Medical Reimbursement	19309	21000	7600	8000
10 प्रशिक्षण व्यय Training expenses	544	7000	3800	4000
20 लेखन सामग्री एवं छपाई Printing and Stationery	1869	6600	3800	4000
21 कार्यालय फर्नीचर एवं उपकरण Furniture, Fixtures and Equipment	489	5200	2660	2800
22 कार्यालय व्यय General Office Expense	5584	10500	5675	7250
23 किराया, उपशुल्क एवं कर स्वामित्व Rent Fee and Ownership Tax	950	1200	1200	1200
24 विज्ञापन, बिक्री, विख्यापन एवं प्रकाशन पर व्यय Advertisement and Publicity	0	275	190	200
25 उपयोगिता बिलों का भुगतान Utility Bill Payment	11785	28700	17150	17700
26 कम्प्यूटर हार्डवेयर एवं सॉफ्टवेयर एवं अनुरक्षण Computer hardware software and Peripherals urchase/Maintenance	265	4600	1615	1700
27 व्यावसायिक तथा विशेष सेवाओं के लिए भुगतान Payment for professional and specialized services	133654	203250	61750	65000
29 गाड़ियों का संचालन अनुरक्षण एवं ईंधन आदि की खरीद Operation, maintenance of vehicles and purchase of fuel etc.	5735	9000	9000	9000
40 मशीन उपकरण सजा एवं संयंत्र Equipment, Machine and Accessorie	34609	40000	40000	40000
42 अन्य विभागीय व्यय Other Departmental Expenditure	128	40900	48025	50550
51 अनुरक्षण Maintenance	218126	3582000	3679200	4046723
	(157)			

52	लघु निर्माण Minor works	6570	14000	6800	13000
53	वृहद निर्माण Major works	10248941	9917002	10914307	12460238
54	भूमि क्रय Land purchase	0	800000	500000	1500000
56	सहायक अनुदान (सामान्य गैर वेतन ) Grant in Aid Other Than Salary	240	1000	665	700
60	निवेश Investment	0	1	1	20000
61	ऋण Loan	0	40000	0	0
योग/Total		15202002	20555566	20529105	23690871

अनुदान संख्या/Grant 23 उद्योग

Industries

बजट 2021-22 में व्यवस्थित व्यय का मानक मदवार विवरण

Standard object wise details in Budget 2021-22

(धनराशि हजार रुपये में/In Thousands)

मानक मद एवं विवरण / Standard Objects and Details	वास्तविक ऑकडे Actuals 2019-20	बजट अनुमान Budget Estimates 2020-21	पुनरीक्षित अनुमान Revised Estimates 2020-21	बजट अनुमान Budget Estimates 2021-22
01 वेतन Pay	257189	304001	236055	242413
02 मजदूरी Wages	6394	3300	1229	1270
03 महंगाई भत्ता Dearness Allowance	40011	66773	66775	75222
04 यात्रा व्यय Travelling Allowance	1144	2590	1620	1695
05 वेतन भत्ते आदि के लिए सहायक अनुदान Grant in Aid for pay,allowances and other expenses	121999	143475	135728	197570
06 अन्य भत्ते Other Allowances	19895	32052	27889	29089
07 मानदेय Honorarium	56	242	139	142
08 पारिश्रमिक Remuneration	0	14000	13741	16250
09 चिकित्सा प्रतिपूर्ति Medical Reimbursement	2212	4401	2303	2401
10 प्रशिक्षण व्यय Training expenses	37	701	288	301
11 अनुमन्यता सम्बन्धी व्यय Entitlement Expenses	0	500	500	700
13 उपार्जित अवकाश नकदीकरण Earned leave encashment	0	0	1	0
20 लेखन सामग्री एवं छपाई Printing and Stationery	1329	2330	1999	2040
21 कार्यालय फर्नीचर एवं उपकरण Furniture, Fixtures and Equipment	1218	2671	1466	1536
22 कार्यालय व्यय General Office Expense	1632	3440	2551	2840
23 किराया, उपशुल्क एवं कर स्वामित्व Rent Fee and Ownership Tax	693	1450	1091	1200
24 विज्ञापन, बिक्री, विख्यापन एवं प्रकाशन पर व्यय Advertisement and Publicity	752	2750	1102	1550
25 उपयोगिता बिलों का भुगतान Utility Bill Payment	3428	5440	3632	4220
26 कम्प्यूटर हार्डवेयर एवं सॉफ्टवेयर एवं अनुरक्षण Computer hardware software and Peripherals urchase/Maintenance	527	1851	1118	1175
27 व्यावसायिक तथा विशेष सेवाओं के लिए भुगतान Payment for professional and specialized services	27983	13500	20920	143005
28 कार्यालय प्रयोगार्थ वाहन क्रय Purchase of Official Vehicle	1441	6001	1	1
	(159)			

29	गाड़ियों का संचालन अनुरक्षण एवं ईंधन आदि की खरीद Operation, maintenance of vehicles and purchase of fuel etc.	3535	9550	7125	7475
30	आतिथ्य व्यय Hospitality expenses	213	600	239	250
40	मशीन उपकरण सजा एवं संयंत्र Equipment, Machine and Accessorie	1549	5910	1863	9460
42	अन्य विभागीय व्यय Other Departmental Expenditure	167153	184281	13345	38101
44	सामग्री एवं सम्पूर्ति Material and supply	40000	40200	40200	40200
45	छात्रवृत्ति तथा छात्रवेतन Scholarship and Stipend	0	50	0	0
50	सब्सिडी Subsidy	40000	200000	400000	450000
51	अनुरक्षण Maintenance	1931	4840	1921	2020
52	लघु निर्माण Minor works	356	2800	1250	1300
53	वृहद निर्माण Major works	144867	300001	215701	350501
54	भूमि क्रय Land purchase	0	720000	0	24000
55	पूँजीगत परिसम्पत्तियों का सृजन हेतु अनुदान Grant in Aid for Capital Assets	18045	15001	1001	241501
56	सहायक अनुदान (सामान्य गैर वेतन ) Grant in Aid Other Than Salary	1574593	2326528	1273834	1623108
67	वापसी Refund	0	2000	152000	20000
68	इन्शुरेन्स पॉलीसी /प्रीमियम Insurance Policy and Premium	0	0	1	0
योग/Total		2480182	4423229	2628628	3532536

अनुदान संख्या/Grant 24 परिवहन

Transport

बजट 2021-22 में व्यवस्थित व्यय का मानक मदवार विवरण

Standard object wise details in Budget 2021-22

(धनराशि हजार रुपये में/In Thousands)

मानक मद एवं विवरण / Standard Objects and Details	वास्तविक ऑकडे Actuals 2019-20	बजट अनुमान Budget Estimates 2020-21	पुनरीक्षित अनुमान Revised Estimates 2020-21	बजट अनुमान Budget Estimates 2021-22
01 वेतन Pay	253829	282000	285570	290700
02 मजदूरी Wages	5952	1050	145	150
03 महंगाई भत्ता Dearness Allowance	39399	64780	64780	90204
04 यात्रा व्यय Travelling Allowance	99	2975	390	400
05 वेतन भत्ते आदि के लिए सहायक अनुदान Grant in Aid for pay,allowances and other expenses	0	1	0	0
06 अन्य भत्ते Other Allowances	23918	31093	31091	34884
07 मानदेय Honorarium	0	420	368	370
08 पारिश्रमिक Remuneration	0	13100	12860	14900
09 चिकित्सा प्रतिपूर्ति Medical Reimbursement	831	1870	340	400
10 प्रशिक्षण व्यय Training expenses	30	501	286	301
11 अनुमन्यता सम्बन्धी व्यय Entitlement Expenses	0	1300	338	350
20 लेखन सामग्री एवं छपाई Printing and Stationery	1740	3180	2019	2120
21 कार्यालय फर्नीचर एवं उपकरण Furniture, Fixtures and Equipment	1055	2800	623	650
22 कार्यालय व्यय General Office Expense	1369	1680	1088	1140
23 किराया, उपशुल्क एवं कर स्वामित्व Rent Fee and Ownership Tax	3285	3200	3200	3700
24 विज्ञापन, बिक्री, विख्यापन एवं प्रकाशन पर व्यय Advertisement and Publicity	370	1570	1570	1570
25 उपयोगिता बिलों का भुगतान Utility Bill Payment	2926	4175	2995	3150
26 कम्प्यूटर हार्डवेयर एवं सॉफ्टवेयर एवं अनुरक्षण Computer hardware software and Peripherals urchase/Maintenance	0	201	149	151
27 व्यावसायिक तथा विशेष सेवाओं के लिए भुगतान Payment for professional and specialized services	9686	1500	570	800
28 कार्यालय प्रयोगार्थ वाहन क्रय Purchase of Official Vehicle	0	1200	0	1600
29 गाड़ियों का संचालन अनुरक्षण एवं ईंधन आदि की खरीद Operation, maintenance of vehicles and purchase of fuel etc.	5483	7500	7500	7500
	(161)			

30	आतिथ्य व्यय Hospitality expenses	0	10	10	10
31	गुप्त सेवा व्यय Secret service Expense	50	100	100	100
40	मशीन उपकरण सजा एवं संयंत्र Equipment, Machine and Accessorie	0	1600	1548	1550
42	अन्य विभागीय व्यय Other Departmental Expenditure	351948	710	154	100161
51	अनुरक्षण Maintenance	1096	2000	1425	1500
52	लघु निर्माण Minor works	3039	0	0	0
53	वृहद निर्माण Major works	301696	1210601	1037001	1247152
54	भूमि क्रय Land purchase	0	2950000	100000	1700000
56	सहायक अनुदान (सामान्य गैर वेतन ) Grant in Aid Other Than Salary	325000	1133600	1577238	1299570
60	निवेश Investment	0	1	0	1
61	ऋण Loan	0	200000	100000	100000
67	वापसी Refund	0	100	100	100
योग/Total		1332801	5924818	3233458	4905184

अनुदान संख्या/Grant 25 खाद्य

Food

बजट 2021-22 में व्यवस्थित व्यय का मानक मदवार विवरण

Standard object wise details in Budget 2021-22

(धनराशि हजार रुपये में/In Thousands)

मानक मद एवं विवरण / Standard Objects and Details	वास्तविक ऑकडे Actuals 2019-20	बजट अनुमान Budget Estimates 2020-21	पुनरीक्षित अनुमान Revised Estimates 2020-21	बजट अनुमान Budget Estimates 2021-22
01 वेतन Pay	321513	348500	339051	345500
02 मजदूरी Wages	674	1310	860	900
03 महंगाई भत्ता Dearness Allowance	56667	83905	83905	105475
04 यात्रा व्यय Travelling Allowance	494	2011	1113	1300
06 अन्य भत्ते Other Allowances	29545	39074	38420	40789
07 मानदेय Honorarium	5	256	151	156
08 पारिश्रमिक Remuneration	0	49900	47326	50000
09 चिकित्सा प्रतिपूर्ति Medical Reimbursement	1085	3545	1660	1750
10 प्रशिक्षण व्यय Training expenses	1	1201	571	601
11 अनुमन्यता सम्बन्धी व्यय Entitlement Expenses	0	700	490	500
20 लेखन सामग्री एवं छपाई Printing and Stationery	1481	2600	1930	2100
21 कार्यालय फर्नीचर एवं उपकरण Furniture, Fixtures and Equipment	326	1460	1023	1150
22 कार्यालय व्यय General Office Expense	1801	3382	2375	2550
23 किराया, उपशुल्क एवं कर स्वामित्व Rent Fee and Ownership Tax	2360	6750	5675	5500
24 विज्ञापन, बिक्री, विख्यापन एवं प्रकाशन पर व्यय Advertisement and Publicity	597	910	848	1000
25 उपयोगिता बिलों का भुगतान Utility Bill Payment	1535	2610	1970	2150
26 कम्प्यूटर हार्डवेयर एवं सॉफ्टवेयर एवं अनुरक्षण Computer hardware software and Peripherals purchase/Maintenance	329	705	633	10850
27 व्यावसायिक तथा विशेष सेवाओं के लिए भुगतान Payment for professional and specialized services	40667	1350	1200	1255
28 कार्यालय प्रयोगार्थ वाहन क्रय Purchase of Official Vehicle	0	1503	1	1
29 गाड़ियों का संचालन अनुरक्षण एवं ईंधन आदि की खरीद Operation, maintenance of vehicles and purchase of fuel etc.	3347	5450	5315	5350
30 आतिथ्य व्यय Hospitality expenses	26	305	298	300
	(163)			

40	मशीन उपकरण सजाा एवं संयंत्र Equipment, Machine and Accessorie	9984	50830	35421	41921
42	अन्य विभागीय व्यय Other Departmental Expenditure	(4181287)	35405	298	330
44	सामग्री एवं सम्पूर्ति Material and supply	9847629	23150000	23150000	5120000
50	सब्सिडी Subsidy	2362	1610000	602375	1002500
51	अनुरक्षण Maintenance	1854	25000	25000	30000
53	वृहद निर्माण Major works	0	30000	14250	20000
55	पूँजीगत परिसम्पत्तियों का सृजन हेतु अनुदान Grant in Aid for Capital Assets	14924	5000	0	0
56	सहायक अनुदान (सामान्य गैर वेतन ) Grant in Aid Other Than Salary	19211	31102	20857	21008
66	अन्तर लेखा संक्रमण Inter Account Suspence	0	2	0	0
68	इन्शुरेन्स पॉलीसी /प्रीमियम Insurance Policy and Premium	0	150	0	0
योग/Total		6177130	25494916	24383016	6814936

अनुदान संख्या/Grant 26 पर्यटन

Tourism

बजट 2021-22 में व्यवस्थित व्यय का मानक मदवार विवरण

Standard object wise details in Budget 2021-22

(धनराशि हजार रुपये में/In Thousands)

मानक मद एवं विवरण / Standard Objects and Details	वास्तविक ऑकडे Actuals 2019-20	बजट अनुमान Budget Estimates 2020-21	पुनरीक्षित अनुमान Revised Estimates 2020-21	बजट अनुमान Budget Estimates 2021-22
01 वेतन Pay	53877	60484	53618	54414
02 मजदूरी Wages	1411	300	300	310
03 महंगाई भत्ता Dearness Allowance	8323	14319	14319	16885
04 यात्रा व्यय Travelling Allowance	81	230	167	170
05 वेतन भत्ते आदि के लिए सहायक अनुदान Grant in Aid for pay,allowances and other expenses	34984	66000	55950	56000
06 अन्य भत्ते Other Allowances	4365	6973	6181	6519
07 मानदेय Honorarium	0	43	42	52
08 पारिश्रमिक Remuneration	0	30990	30990	33000
09 चिकित्सा प्रतिपूर्ति Medical Reimbursement	140	206	101	106
10 प्रशिक्षण व्यय Training expenses	0	40	40	40
20 लेखन सामग्री एवं छपाई Printing and Stationery	431	305	248	345
21 कार्यालय फर्नीचर एवं उपकरण Furniture, Fixtures and Equipment	224	670	510	520
22 कार्यालय व्यय General Office Expense	537	800	800	810
23 किराया, उपशुल्क एवं कर स्वामित्व Rent Fee and Ownership Tax	720	400	350	350
24 विज्ञापन, बिक्री, विख्यापन एवं प्रकाशन पर व्यय Advertisement and Publicity	306	510	200	220
25 उपयोगिता बिलों का भुगतान Utility Bill Payment	1093	1460	1153	1430
26 कम्प्यूटर हार्डवेयर एवं सॉफ्टवेयर एवं अनुरक्षण Computer hardware software and Peripherals urchase/Maintenance	412	505	395	410
27 व्यावसायिक तथा विशेष सेवाओं के लिए भुगतान Payment for professional and specialized services	10224	1400	1150	1200
29 गाड़ियों का संचालन अनुरक्षण एवं ईंधन आदि की खरीद Operation, maintenance of vehicles and purchase of fuel etc.	232	500	395	400
40 मशीन उपकरण सजा एवं संयंत्र Equipment, Machine and Accessorie	132	1200	618	650
42 अन्य विभागीय व्यय Other Departmental Expenditure	3377	50120	30120	200370
	(165)			

44	सामग्री एवं संपूर्ति Material and supply	686	1100	1100	1150
50	सब्सिडी Subsidy	0	0	0	200000
51	अनुरक्षण Maintenance	380	550	550	570
52	लघु निर्माण Minor works	10820	100000	10000	0
53	वृहद निर्माण Major works	883637	1635419	1274904	1003731
54	भूमि क्रय Land purchase	0	20000	20000	20000
55	पूँजीगत परिसम्पत्तियों का सृजन हेतु अनुदान Grant in Aid for Capital Assets	0	100000	50000	100000
56	सहायक अनुदान (सामान्य गैर वेतन ) Grant in Aid Other Than Salary	445746	760000	709500	660000
योग/Total		1462138	2854524	2263701	2359652

अनुदान संख्या/Grant 27 वन

Forest

बजट 2021-22 में व्यवस्थित व्यय का मानक मदवार विवरण

Standard object wise details in Budget 2021-22

(धनराशि हजार रुपये में/In Thousands)

मानक मद एवं विवरण / Standard Objects and Details	वास्तविक ऑकडे Actuals 2019-20	बजट अनुमान Budget Estimates 2020-21	पुनरीक्षित अनुमान Revised Estimates 2020-21	बजट अनुमान Budget Estimates 2021-22
01 वेतन Pay	2663913	3150000	2985000	3000000
02 मजदूरी Wages	170696	228352	207201	234976
03 महंगाई भत्ता Dearness Allowance	415713	750000	750000	930900
04 यात्रा व्यय Travelling Allowance	21639	39884	26966	28307
05 वेतन भत्ते आदि के लिए सहायक अनुदान Grant in Aid for pay,allowances and other expenses	0	1	0	0
06 अन्य भत्ते Other Allowances	194662	320000	240001	360006
07 मानदेय Honorarium	276	1592	2292	2612
08 पारिश्रमिक Remuneration	0	253001	308721	329000
09 चिकित्सा प्रतिपूर्ति Medical Reimbursement	21989	30500	14488	15250
10 प्रशिक्षण व्यय Training expenses	15432	41191	26535	31585
11 अनुमन्यता सम्बन्धी व्यय Entitlement Expenses	0	12100	13100	14550
20 लेखन सामग्री एवं छपाई Printing and Stationery	7112	13978	9832	10652
21 कार्यालय फर्नीचर एवं उपकरण Furniture, Fixtures and Equipment	1865	6588	4003	4183
22 कार्यालय व्यय General Office Expense	12184	19767	17327	19679
23 किराया, उपशुल्क एवं कर स्वामित्व Rent Fee and Ownership Tax	625	1183	863	983
24 विज्ञापन, बिक्री, विख्यापन एवं प्रकाशन पर व्यय Advertisement and Publicity	7963	19181	13534	14314
25 उपयोगिता बिलों का भुगतान Utility Bill Payment	20558	36056	33288	33460
26 कम्प्यूटर हार्डवेयर एवं सॉफ्टवेयर एवं अनुरक्षण Computer hardware software and Peripherals urchase/Maintenance	2571	7473	4101	4171
27 व्यावसायिक तथा विशेष सेवाओं के लिए भुगतान Payment for professional and specialized services	250754	48275	9132	11828
28 कार्यालय प्रयोगार्थ वाहन क्रय Purchase of Official Vehicle	3800	5500	2002	7003
29 गाड़ियों का संचालन अनुरक्षण एवं ईंधन आदि की खरीद Operation, maintenance of vehicles and purchase of fuel etc.	29694	58262	46101	49146
	(167)			

30	आतिथ्य व्यय Hospitality expenses	663	1022	892	1127
31	गुप्त सेवा व्यय Secret service Expense	1655	3801	2521	2601
40	मशीन उपकरण सजा एवं संयंत्र Equipment, Machine and Accessorie	43714	59878	46167	63309
41	भोजन व्यय Dietery Expenses	2276	3100	2500	2600
42	अन्य विभागीय व्यय Other Departmental Expenditure	511429	2661253	2361219	3537909
43	औषधी तथा रसायन Medicines and Chemicals	2457	5900	4293	8880
44	सामग्री एवं सम्पूर्ति Material and supply	3350	402	1902	5750
46	वृक्षारोपण Plantation	0	501502	368502	418655
51	अनुरक्षण Maintenance	542064	581256	280863	514202
52	लघु निर्माण Minor works	378270	408183	221487	374822
53	वृहद निर्माण Major works	259927	385006	125307	370150
54	भूमि क्रय Land purchase	0	55500	1	1
56	सहायक अनुदान (सामान्य गैर वेतन ) Grant in Aid Other Than Salary	1093200	1484922	1542540	1663187
60	निवेश Investment	0	10000	0	0
67	वापसी Refund	0	100	100	100
68	इन्शुरेन्स पॉलीसी /प्रीमियम Insurance Policy and Premium	0	500	0	0
योग/Total		6680451	11205209	9672781	12065898

अनुदान संख्या/Grant 28 पशुपालन सम्बन्धी कार्य

Animal Husbandry Related Works

बजट 2021-22 में व्यवस्थित व्यय का मानक मदवार विवरण

Standard object wise details in Budget 2021-22

(धनराशि हजार रुपये में/In Thousands)

मानक मद एवं विवरण / Standard Objects and Details	वास्तविक ऑकडे Actuals 2019-20	बजट अनुमान Budget Estimates 2020-21	पुनरीक्षित अनुमान Revised Estimates 2020-21	बजट अनुमान Budget Estimates 2021-22
01 वेतन Pay	1695436	1784166	1713071	1719968
02 मजदूरी Wages	2355	2260	2120	2320
03 महंगाई भत्ता Dearness Allowance	262739	442271	371729	533668
04 यात्रा व्यय Travelling Allowance	5505	9726	6961	7275
06 अन्य भत्ते Other Allowances	118201	220147	196565	206381
07 मानदेय Honorarium	50	5815	5815	6090
08 पारिश्रमिक Remuneration	0	21852	18950	19700
09 चिकित्सा प्रतिपूर्ति Medical Reimbursement	9013	10115	4610	4850
10 प्रशिक्षण व्यय Training expenses	1601	2400	1485	1750
11 अनुमन्यता सम्बन्धी व्यय Entitlement Expenses	0	800	800	800
20 लेखन सामग्री एवं छपाई Printing and Stationery	3575	6312	3890	4340
21 कार्यालय फर्नीचर एवं उपकरण Furniture, Fixtures and Equipment	1722	3100	860	950
22 कार्यालय व्यय General Office Expense	6617	7380	5869	6200
23 किराया, उपशुल्क एवं कर स्वामित्व Rent Fee and Ownership Tax	2171	2520	2479	2609
24 विज्ञापन, बिक्री, विख्यापन एवं प्रकाशन पर व्यय Advertisement and Publicity	497	1350	823	1170
25 उपयोगिता बिलों का भुगतान Utility Bill Payment	8247	7376	4800	7500
26 कम्प्यूटर हार्डवेयर एवं सॉफ्टवेयर एवं अनुरक्षण Computer hardware software and Peripherals urchase/Maintenance	1248	2261	1201	1261
27 व्यावसायिक तथा विशेष सेवाओं के लिए भुगतान Payment for professional and specialized services	21178	1480	855	900
28 कार्यालय प्रयोगार्थ वाहन क्रय Purchase of Official Vehicle	1145	4000	0	0
29 गाड़ियों का संचालन अनुरक्षण एवं ईंधन आदि की खरीद Operation, maintenance of vehicles and purchase of fuel etc.	4352	9050	5900	6650
30 आतिथ्य व्यय Hospitality expenses	180	355	250	260
	(169)			

40	मशीन उपकरण सजाा एवं संयंत्र Equipment, Machine and Accessorie	2648	22801	601	1361
42	अन्य विभागीय व्यय Other Departmental Expenditure	327414	812343	400110	638203
43	औषधी तथा रसायन Medicines and Chemicals	16339	25100	14250	17500
44	सामग्री एवं सम्पूर्ति Material and supply	21472	30000	30000	30000
45	छात्रवृत्ति तथा छात्रवेतन Scholarship and Stipend	175	500	223	235
50	सब्सिडी Subsidy	0	0	0	25000
51	अनुरक्षण Maintenance	3405	4300	2200	2950
52	लघु निर्माण Minor works	1100	1250	950	400
53	वृहद निर्माण Major works	107668	183578	31002	104630
54	भूमि क्रय Land purchase	0	5000	0	0
56	सहायक अनुदान (सामान्य गैर वेतन ) Grant in Aid Other Than Salary	443429	513253	313614	790657
67	वापसी Refund	0	100	1	1
68	इन्शुरेन्स पॉलीसी /प्रीमियम Insurance Policy and Premium	0	500	1	1
योग/Total		3069482	4143461	3141985	4145580

अनुदान संख्या/Grant 29 औद्योगिक विकास

Horticulture Development

बजट 2021-22 में व्यवस्थित व्यय का मानक मदवार विवरण

Standard object wise details in Budget 2021-22

(धनराशि हजार रुपये में/In Thousands)

मानक मद एवं विवरण / Standard Objects and Details	वास्तविक ऑकडे Actuals 2019-20	बजट अनुमान Budget Estimates 2020-21	पुनरीक्षित अनुमान Revised Estimates 2020-21	बजट अनुमान Budget Estimates 2021-22
01 वेतन Pay	935651	1017400	909368	957040
02 मजदूरी Wages	25718	28796	25804	26467
03 महंगाई भत्ता Dearness Allowance	147955	235090	188120	296968
04 यात्रा व्यय Travelling Allowance	6911	21816	9993	10506
05 वेतन भत्ते आदि के लिए सहायक अनुदान Grant in Aid for pay,allowances and other expenses	100000	106650	96000	102831
06 अन्य भत्ते Other Allowances	75553	112844	112844	114844
07 मानदेय Honorarium	145	891	891	946
08 पारिश्रमिक Remuneration	0	155020	184650	184700
09 चिकित्सा प्रतिपूर्ति Medical Reimbursement	6033	7201	3516	3701
10 प्रशिक्षण व्यय Training expenses	740	1371	1056	1076
11 अनुमन्यता सम्बन्धी व्यय Entitlement Expenses	0	1501	1501	1516
20 लेखन सामग्री एवं छपाई Printing and Stationery	2952	5973	5509	5562
21 कार्यालय फर्नीचर एवं उपकरण Furniture, Fixtures and Equipment	1557	2582	1906	2007
22 कार्यालय व्यय General Office Expense	5838	6651	5695	5761
23 किराया, उपशुल्क एवं कर स्वामित्व Rent Fee and Ownership Tax	4845	5252	5047	5052
24 विज्ञापन, बिक्री, विख्यापन एवं प्रकाशन पर व्यय Advertisement and Publicity	1128	1822	1450	1512
25 उपयोगिता बिलों का भुगतान Utility Bill Payment	4648	7734	7223	7343
26 कम्प्यूटर हार्डवेयर एवं सॉफ्टवेयर एवं अनुरक्षण Computer hardware software and Peripherals urchase/Maintenance	1025	1653	1038	1187
27 व्यावसायिक तथा विशेष सेवाओं के लिए भुगतान Payment for professional and specialized services	147880	4104	1304	1704
28 कार्यालय प्रयोगार्थ वाहन क्रय Purchase of Official Vehicle	0	3503	3	3
29 गाड़ियों का संचालन अनुरक्षण एवं ईंधन आदि की खरीद Operation, maintenance of vehicles and purchase of fuel etc.	5143	8045	7334	7430
	(171)			

30	आतिथ्य व्यय Hospitality expenses	60	100	10	11
40	मशीन उपकरण सजा एवं संयंत्र Equipment, Machine and Accessorie	2311	2390	1730	2137
42	अन्य विभागीय व्यय Other Departmental Expenditure	227038	487698	249206	369787
44	सामग्री एवं सम्पूर्ति Material and supply	60565	113431	63266	116583
45	छात्रवृत्ति तथा छात्रवेतन Scholarship and Stipend	379	443	378	380
46	वृक्षरोपण Plantation	0	20400	20400	20400
50	सब्सिडी Subsidy	0	20002	7126	16001
51	अनुरक्षण Maintenance	10233	12681	9017	9551
52	लघु निर्माण Minor works	8376	9654	6804	7504
53	वृहद निर्माण Major works	16138	120000	120000	120000
56	सहायक अनुदान (सामान्य गैर वेतन ) Grant in Aid Other Than Salary	871239	1501625	1075182	1493015
68	इन्शुरेन्स पॉलीसी /प्रीमियम Insurance Policy and Premium	0	1	0	0
योग/Total		2670061	4024324	3123371	3893525

अनुदान संख्या/Grant 30 अनुसूचित जातियों का कल्याण

Welfare of S.Cs

बजट 2021-22 में व्यवस्थित व्यय का मानक मदवार विवरण

Standard object wise details in Budget 2021-22

(धनराशि हजार रुपये में/In Thousands)

मानक मद एवं विवरण / Standard Objects and Details	वास्तविक ऑकडे Actuals 2019-20	बजट अनुमान Budget Estimates 2020-21	पुनरीक्षित अनुमान Revised Estimates 2020-21	बजट अनुमान Budget Estimates 2021-22
01 वेतन Pay	278474	296156	278269	283090
02 मजदूरी Wages	628	9131	4019	9210
03 महंगाई भत्ता Dearness Allowance	42018	70917	70917	87699
04 यात्रा व्यय Travelling Allowance	482	2446	2170	2326
05 वेतन भत्ते आदि के लिए सहायक अनुदान Grant in Aid for pay,allowances and other expenses	4077	8000	2300	4250
06 अन्य भत्ते Other Allowances	18098	34039	31991	33796
07 मानदेय Honorarium	209212	2537	2485	2491
08 पारिश्रमिक Remuneration	0	253675	258275	270230
09 चिकित्सा प्रतिपूर्ति Medical Reimbursement	857	2026	1654	1876
10 प्रशिक्षण व्यय Training expenses	120	24279	24273	44274
11 अनुमन्यता सम्बन्धी व्यय Entitlement Expenses	0	451	402	552
12 पेंशन / आनुतोषिक / अन्य सेवानिवृत्तिक लाभ Pension / Gratification /Other Retirement Benefits	1628531	0	0	0
20 लेखन सामग्री एवं छपाई Printing and Stationery	1647	2069	2043	2112
21 कार्यालय फर्नीचर एवं उपकरण Furniture, Fixtures and Equipment	2199	4231	3174	3995
22 कार्यालय व्यय General Office Expense	4506	1867	1867	2222
23 किराया, उपशुल्क एवं कर स्वामित्व Rent Fee and Ownership Tax	616	1332	1467	1467
24 विज्ञापन, बिक्री, विख्यापन एवं प्रकाशन पर व्यय Advertisement and Publicity	273	1132	1132	1191
25 उपयोगिता बिलों का भुगतान Utility Bill Payment	2149	9011	6639	6826
26 कम्प्यूटर हार्डवेयर एवं सॉफ्टवेयर एवं अनुरक्षण Computer hardware software and Peripherals urchase/Maintenance	891	1312	1312	2338
27 व्यावसायिक तथा विशेष सेवाओं के लिए भुगतान Payment for professional and specialized services	9906	1361	1256	3231
28 कार्यालय प्रयोगार्थ वाहन क्रय Purchase of Official Vehicle	1400	2	2	3
	(173)			

29	गाड़ियों का संचालन अनुरक्षण एवं ईंधन आदि की खरीद Operation, maintenance of vehicles and purchase of fuel etc.	513	2602	1277	1402
30	आतिथ्य व्यय Hospitality expenses	49	155	155	155
31	गुप्त सेवा व्यय Secret service Expense	0	125	50	50
40	मशीन उपकरण सजा एवं संयंत्र Equipment, Machine and Accessorie	6654	21555	10914	10954
41	भोजन व्यय Dietary Expenses	15239	52000	52000	71800
42	अन्य विभागीय व्यय Other Departmental Expenditure	2243583	2023258	2105554	2625198
43	औषधी तथा रसायन Medicines and Chemicals	368	651	651	901
44	सामग्री एवं सम्पूर्ति Material and supply	176715	264645	124558	326495
45	छात्रवृत्ति तथा छात्रवेतन Scholarship and Stipend	563491	1705228	1317894	1461726
46	वृक्षारोपण Plantation	0	27000	27000	43001
50	सब्सिडी Subsidy	36714	51000	51000	51000
51	अनुरक्षण Maintenance	6571	74549	71931	127917
52	लघु निर्माण Minor works	16760	27551	13826	61051
53	वृहद निर्माण Major works	848928	1601030	1572081	2100902
54	भूमि क्रय Land purchase	0	0	1	20000
55	पूँजीगत परिसम्पत्तियों का सृजन हेतु अनुदान Grant in Aid for Capital Assets	1468575	1007375	1498375	2029575
56	सहायक अनुदान (सामान्य गैर वेतन ) Grant in Aid Other Than Salary	3022987	4021218	3770485	6812540
57	सामाजिक सुरक्षा (पेंशन) Social Security (Pension)	0	1919240	2007827	2149334
60	निवेश Investment	0	113001	50500	113000
61	ऋण Loan	62500	70000	0	0
योग/Total		10675731	13708157	13371726	18770180

अनुदान संख्या/Grant 31 अनुसूचित जनजातियों का कल्याण

Welfare of S.Ts

बजट 2021-22 में व्यवस्थित व्यय का मानक मदवार विवरण

Standard object wise details in Budget 2021-22

(धनराशि हजार रुपये में/In Thousands)

मानक मद एवं विवरण / Standard Objects and Details	वास्तविक ऑकडे Actuals 2019-20	बजट अनुमान Budget Estimates 2020-21	पुनरीक्षित अनुमान Revised Estimates 2020-21	बजट अनुमान Budget Estimates 2021-22
01 वेतन Pay	221696	252195	221455	236192
02 मजदूरी Wages	3494	9114	8396	13364
03 महंगाई भत्ता Dearness Allowance	34349	61339	61536	73168
04 यात्रा व्यय Travelling Allowance	1009	3255	3022	3215
05 वेतन भत्ते आदि के लिए सहायक अनुदान Grant in Aid for pay,allowances and other expenses	0	0	53901	100000
06 अन्य भत्ते Other Allowances	13256	26813	26119	27966
07 मानदेय Honorarium	82580	2187	2767	3508
08 पारिश्रमिक Remuneration	0	115474	99668	117635
09 चिकित्सा प्रतिपूर्ति Medical Reimbursement	1212	2201	1571	1706
10 प्रशिक्षण व्यय Training expenses	718	2271	1771	1772
11 अनुमन्यता सम्बन्धी व्यय Entitlement Expenses	0	455	453	453
12 पेंशन / आनुतोषिक / अन्य सेवानिवृत्तिक लाभ Pension / Gratification /Other Retirement Benefits	347259	0	0	4046
13 उपार्जित अवकाश नकदीकरण Earned leave encashment	0	1	0	0
20 लेखन सामग्री एवं छपाई Printing and Stationery	2649	3176	3112	3160
21 कार्यालय फर्नीचर एवं उपकरण Furniture, Fixtures and Equipment	2201	4511	4154	4176
22 कार्यालय व्यय General Office Expense	2619	2365	2325	2457
23 किराया, उपशुल्क एवं कर स्वामित्व Rent Fee and Ownership Tax	1497	9423	9428	10064
24 विज्ञापन, विक्री, विख्यापन एवं प्रकाशन पर व्यय Advertisement and Publicity	469	918	918	968
25 उपयोगिता बिलों का भुगतान Utility Bill Payment	3637	6032	6675	7082
26 कम्प्यूटर हार्डवेयर एवं सॉफ्टवेयर एवं अनुरक्षण Computer hardware software and Peripherals urchase/Maintenance	774	2420	2141	2195
27 व्यावसायिक तथा विशेष सेवाओं के लिए भुगतान Payment for professional and specialized services	20928	1400	1400	1400
	(175)			

28	कार्यालय प्रयोगार्थ वाहन क्रय Purchase of Official Vehicle	0	1	1	1
29	गाड़ियों का संचालन अनुरक्षण एवं ईंधन आदि की खरीद Operation, maintenance of vehicles and purchase of fuel etc.	1756	3990	3240	3365
30	आतिथ्य व्यय Hospitality expenses	46	160	156	176
40	मशीन उपकरण सजा एवं संयंत्र Equipment, Machine and Accessorie	2938	23077	6025	6129
41	भोजन व्यय Dietary Expenses	62717	141166	94076	114726
42	अन्य विभागीय व्यय Other Departmental Expenditure	605985	721824	766177	1184012
43	औषधी तथा रसायन Medicines and Chemicals	594	1700	1700	1720
44	सामग्री एवं सम्पूर्ति Material and supply	84219	149383	72313	97442
45	छात्रवृत्ति तथा छात्रवेतन Scholarship and Stipend	74981	255105	215105	256610
46	वृक्षारोपण Plantation	0	20260	20117	20140
50	सब्सिडी Subsidy	13556	21000	21000	21001
51	अनुरक्षण Maintenance	3202	39751	27180	38140
52	लघु निर्माण Minor works	14882	7123	3852	40622
53	वृहद निर्माण Major works	660429	949269	499652	877810
54	भूमि क्रय Land purchase	0	500	1	0
55	पूँजीगत परिसम्पत्तियों का सृजन हेतु अनुदान Grant in Aid for Capital Assets	284643	341101	382219	540121
56	सहायक अनुदान (सामान्य गैर वेतन ) Grant in Aid Other Than Salary	785229	1297468	993484	1181119
57	सामाजिक सुरक्षा (पेंशन) Social Security (Pension)	0	363690	352675	400775
60	निवेश Investment	0	74801	23000	34574
61	ऋण Loan	32500	69300	0	0
68	इन्शुरेन्स पॉलीसी /प्रीमियम Insurance Policy and Premium	0	140	1	1
योग/Total		3368024	4986359	3992786	5433011

राज्य की ऋणग्रस्तता

विवरण-पत्र जिसमें राज्य की कुल ऋण-ग्रस्तता दिखाई गई है।

(धनराशि हजारों में)

क्र०सं०	शीर्षक	कब लिया गया	31 मार्च, 2020 का शेष	2020-2021 (पुनरीक्षित)		31 मार्च, 2021 का शेष (पुनरीक्षित)	2021-2022 (आय-व्ययक)		31 मार्च, 2022 का अनुमानित शेष
				प्राप्तियाँ	भुगतान		प्राप्तियाँ	भुगतान	
1	2	3	4	5	6	7	8	9	10
	अ. लोक ऋण								
	1. बाजार ऋण								
1	8.58 % उत्तराखण्ड गवर्मेन्ट स्टॉक 2020	अप्रैल, 2010	5000000		5000000	0			0
2	8.12 % उत्तराखण्ड गवर्मेन्ट स्टॉक 2020	जुलाई, 2010	2000000		2000000	0			0
3	8.55 % उत्तराखण्ड गवर्मेन्ट स्टॉक 2021	जनवरी, 2011	2915200		2915200	0			0
4	8.39 % उत्तराखण्ड गवर्मेन्ट स्टॉक 2021	अप्रैल, 2011	5000000			5000000		5000000	0
5	8.65 % उत्तराखण्ड गवर्मेन्ट स्टॉक 2021	जुलाई 2011	2000000			2000000		2000000	0
6	8.62 % उत्तराखण्ड गवर्मेन्ट स्टॉक 2021	सितम्बर, 2011	1500000			1500000		1500000	0
7	9.05 % उत्तराखण्ड गवर्मेन्ट स्टॉक 2021	दिसम्बर, 2011	1500000			1500000		1500000	0
8	8.62 % उत्तराखण्ड गवर्मेन्ट स्टॉक 2022	जनवरी, 2012	1000000			1000000		1000000	0
9	9.02 % उत्तराखण्ड गवर्मेन्ट स्टॉक 2022	मार्च, 2012	3000000			3000000		3000000	0
10	8.93% उत्तराखण्ड गवर्मेन्ट स्टॉक 2022	दिसम्बर, 2012	1500000			1500000			1500000
11	9.01% उत्तराखण्ड गवर्मेन्ट स्टॉक 2022	दिसम्बर, 2012	5000000			5000000			5000000
12	8.67% उत्तराखण्ड गवर्मेन्ट स्टॉक 2022	फरवरी, 2013	11000000			11000000			11000000
13	9.40% उत्तराखण्ड गवर्मेन्ट स्टॉक 2023	दिसम्बर, 2013	5000000			5000000			5000000
14	9.84% उत्तराखण्ड गवर्मेन्ट स्टॉक 2024	फरवरी, 2014	10000000			10000000			10000000
			(178)						

क्र०सं०	शीर्षक	कब लिया गया	31 मार्च, 2020 का शेष	2020-2021 (पुनरीक्षित)		31 मार्च, 2021 का शेष (पुनरीक्षित)	2021-2022 (आय-व्ययक)		31 मार्च, 2022 का अनुमानित शेष
				प्राप्तियाँ	भुगतान		प्राप्तियाँ	भुगतान	
1	2	3	4	5	6	7	8	9	10
15	9.70% उत्तराखण्ड गवर्मेन्ट स्टॉक 2024	मार्च, 2014	10000000			10000000			10000000
16	8.25 % उत्तराखण्ड गवर्मेन्ट स्टॉक 2024	दिसम्बर, 2014	10000000			10000000			10000000
17	8.05 % उत्तराखण्ड गवर्मेन्ट स्टॉक 2025	मार्च, 2015	2500000			2500000			2500000
18	8.08 % उत्तराखण्ड गवर्मेन्ट स्टॉक 2025	मार्च, 2015	5000000			5000000			5000000
19	8.09 % उत्तराखण्ड गवर्मेन्ट स्टॉक 2025	जनवरी, 2015	6500000			6500000			6500000
20	8.08 % उत्तराखण्ड गवर्मेन्ट स्टॉक 2025	जून, 2015	7500000			7500000			7500000
21	8.29 % उत्तराखण्ड गवर्मेन्ट स्टॉक 2025	अगस्त, 2015	5000000			5000000			5000000
22	8.16 % उत्तराखण्ड गवर्मेन्ट स्टॉक 2025	सितम्बर, 2015	5000000			5000000			5000000
23	7.98 % उत्तराखण्ड गवर्मेन्ट स्टॉक 2025	अक्टूबर, 2015	2500000			2500000			2500000
24	8.19 % उत्तराखण्ड गवर्मेन्ट स्टॉक 2025	नवम्बर, 2015	4000000			4000000			4000000
25	8.19 % उत्तराखण्ड गवर्मेन्ट स्टॉक 2025	दिसम्बर, 2015	2000000			2000000			2000000
26	8.40 % उत्तराखण्ड गवर्मेन्ट स्टॉक 2025	फरवरी, 2016	3000000			3000000			3000000
27	8.65 % उत्तराखण्ड गवर्मेन्ट स्टॉक 2025	फरवरी, 2016	5000000			5000000			5000000
28	8.53 % उत्तराखण्ड गवर्मेन्ट स्टॉक 2025	मार्च, 2016	5000000			5000000			5000000
29	7.98 % उत्तराखण्ड गवर्मेन्ट स्टॉक 2026	अप्रैल, 2016	2900000			2900000			2900000
30	8.06 % उत्तराखण्ड गवर्मेन्ट स्टॉक 2026	जून, 2016	5000000			5000000			5000000
31	7.39 % उत्तराखण्ड गवर्मेन्ट स्टॉक 2026	सितम्बर, 2016	10000000			10000000			10000000
32	7.18 % उत्तराखण्ड गवर्मेन्ट स्टॉक 2026	सितम्बर, 2016	2500000			2500000			2500000
33	7.18 % उत्तराखण्ड गवर्मेन्ट स्टॉक 2026	अक्टूबर, 2016	5000000			5000000			5000000
34	7.25 % उत्तराखण्ड गवर्मेन्ट स्टॉक 2026	अक्टूबर, 2016	5000000			5000000			5000000

क्र०सं०	शीर्षक	कब लिया गया	31 मार्च, 2020 का शेष	2020-2021 (पुनरीक्षित)		31 मार्च, 2021 का शेष (पुनरीक्षित)	2021-2022 (आय-व्ययक)		31 मार्च, 2022 का अनुमानित शेष
				प्राप्तियाँ	भुगतान		प्राप्तियाँ	भुगतान	
1	2	3	4	5	6	7	8	9	10
35	7.42 % उत्तराखण्ड गवर्मेन्ट स्टॉक 2026	नवम्बर, 2016	10000000			10000000			10000000
36	6.97 % उत्तराखण्ड गवर्मेन्ट स्टॉक 2026	नवम्बर, 2016	2600000			2600000			2600000
37	7.18 % उत्तराखण्ड गवर्मेन्ट स्टॉक 2027	जनवरी, 2017	4000000			4000000			4000000
38	7.93 % उत्तराखण्ड गवर्मेन्ट स्टॉक 2027	मार्च, 2017	7500000			7500000			7500000
39	7.59 % उत्तराखण्ड गवर्मेन्ट स्टॉक 2027	अप्रैल, 2017	2000000			2000000			2000000
40	7.21 % उत्तराखण्ड गवर्मेन्ट स्टॉक 2027	जून 2017	5000000			5000000			5000000
41	7.22 % उत्तराखण्ड गवर्मेन्ट स्टॉक 2027	जुलाई 2017	3000000			3000000			3000000
42	7.29 % उत्तराखण्ड गवर्मेन्ट स्टॉक 2027	अगस्त, 2017	3000000			3000000			3000000
43	7.35 % उत्तराखण्ड गवर्मेन्ट स्टॉक 2027	सितम्बर, 2017	4000000			4000000			4000000
44	7.40 % उत्तराखण्ड गवर्मेन्ट स्टॉक 2027	सितम्बर, 2017	5000000			5000000			5000000
45	7.54 % उत्तराखण्ड गवर्मेन्ट स्टॉक 2027	अक्टूबर, 2017	5000000			5000000			5000000
46	7.59 % उत्तराखण्ड गवर्मेन्ट स्टॉक 2027	अक्टूबर, 2017	5000000			5000000			5000000
47	7.65 % उत्तराखण्ड गवर्मेन्ट स्टॉक 2027	अक्टूबर, 2017	3000000			3000000			3000000
48	7.67 % उत्तराखण्ड गवर्मेन्ट स्टॉक 2027	नवम्बर, 2017	3000000			3000000			3000000
49	7.67 % उत्तराखण्ड गवर्मेन्ट स्टॉक 2027	नवम्बर, 2017	3000000			3000000			3000000
50	7.77 % उत्तराखण्ड गवर्मेन्ट स्टॉक 2027	दिसम्बर, 2017	2000000			2000000			2000000
51	8.08 % उत्तराखण्ड गवर्मेन्ट स्टॉक 2028	जनवरी, 2018	2000000			2000000			2000000
52	8.20 % उत्तराखण्ड गवर्मेन्ट स्टॉक 2028	फरवरी, 2018	3000000			3000000			3000000
53	8.05 % उत्तराखण्ड गवर्मेन्ट स्टॉक 2028	फरवरी, 2018	5000000			5000000			5000000
54	8.25 % उत्तराखण्ड गवर्मेन्ट स्टॉक 2028	फरवरी, 2018	4000000			4000000			4000000
55	8.42 % उत्तराखण्ड गवर्मेन्ट स्टॉक 2028	मार्च, 2018	4000000			4000000			4000000

क्र०सं०	शीर्षक	कब लिया गया	31 मार्च, 2020 का शेष	2020-2021 (पुनरीक्षित)		31 मार्च, 2021 का शेष (पुनरीक्षित)	2021-2022 (आय-व्ययक)		31 मार्च, 2022 का अनुमानित शेष
				प्राप्तियाँ	भुगतान		प्राप्तियाँ	भुगतान	
1	2	3	4	5	6	7	8	9	10
56	8.29 % उत्तराखण्ड गवर्मेन्ट स्टॉक 2028	मार्च, 2018	2000000			2000000			2000000
57	8.14 % उत्तराखण्ड गवर्मेन्ट स्टॉक 2028	मार्च, 2018	3600000			3600000			3600000
58	7.8 % उत्तराखण्ड गवर्मेन्ट स्टॉक 2028	अप्रैल, 2018	5000000			5000000			5000000
59	8.2 % उत्तराखण्ड गवर्मेन्ट स्टॉक 2028	मई, 2018	3000000			3000000			3000000
60	8.29 % उत्तराखण्ड गवर्मेन्ट स्टॉक 2028	मई, 2018	3000000			3000000			3000000
61	8.39 % उत्तराखण्ड गवर्मेन्ट स्टॉक 2028	जून, 2018	3000000			3000000			3000000
62	8.40 % उत्तराखण्ड गवर्मेन्ट स्टॉक 2028	जून, 2018	2000000			2000000			2000000
63	8.53 % उत्तराखण्ड गवर्मेन्ट स्टॉक 2028	जुलाई, 2018	3000000			3000000			3000000
64	8.58 % उत्तराखण्ड गवर्मेन्ट स्टॉक 2028	जुलाई, 2018	5000000			5000000			5000000
65	8.46 % उत्तराखण्ड गवर्मेन्ट स्टॉक 2028	जुलाई, 2018	2500000			2500000			2500000
66	8.42 % उत्तराखण्ड गवर्मेन्ट स्टॉक 2028	अगस्त, 2018	2500000			2500000			2500000
67	8.49 % उत्तराखण्ड गवर्मेन्ट स्टॉक 2028	अगस्त, 2018	2000000			2000000			2000000
68	8.61 % उत्तराखण्ड गवर्मेन्ट स्टॉक 2028	सितम्बर, 2018	3000000			3000000			3000000
69	8.74 % उत्तराखण्ड गवर्मेन्ट स्टॉक 2028	सितम्बर, 2018	2500000			2500000			2500000
70	8.76 % उत्तराखण्ड गवर्मेन्ट स्टॉक 2028	सितम्बर, 2018	3000000			3000000			3000000
71	8.7 % उत्तराखण्ड गवर्मेन्ट स्टॉक 2028	अक्टूबर, 2018	2500000			2500000			2500000
72	8.56 % उत्तराखण्ड गवर्मेन्ट स्टॉक 2028	नवम्बर, 2018	2500000			2500000			2500000
73	8.55 % उत्तराखण्ड गवर्मेन्ट स्टॉक 2028	नवम्बर, 2018	3000000			3000000			3000000
74	8.38 % उत्तराखण्ड गवर्मेन्ट स्टॉक 2028	दिसम्बर, 2018	3000000			3000000			3000000
75	8.19 % उत्तराखण्ड गवर्मेन्ट स्टॉक 2028	दिसम्बर, 2018	3000000			3000000			3000000
76	8.23 % उत्तराखण्ड गवर्मेन्ट स्टॉक 2029	जनवरी, 2019	2000000			2000000			2000000

क्र०सं०	शीर्षक	कब लिया गया	31 मार्च, 2020 का शेष	2020-2021 (पुनरीक्षित)		31 मार्च, 2021 का शेष (पुनरीक्षित)	2021-2022 (आय-व्ययक)		31 मार्च, 2022 का अनुमानित शेष
				प्राप्तियाँ	भुगतान		प्राप्तियाँ	भुगतान	
1	2	3	4	5	6	7	8	9	10
77	8.32 % उत्तराखण्ड गवर्मेन्ट स्टॉक 2029	जनवरी, 2019	2000000			2000000			2000000
78	8.41 % उत्तराखण्ड गवर्मेन्ट स्टॉक 2029	मार्च, 2019	2500000			2500000			2500000
79	8.08 % उत्तराखण्ड गवर्मेन्ट स्टॉक 2030	मार्च, 2019	3000000			3000000			3000000
80	8.19 % उत्तराखण्ड गवर्मेन्ट स्टॉक 2029	अप्रैल, 2019	5000000			5000000			5000000
81	6.9 % उत्तराखण्ड गवर्मेन्ट स्टॉक 2029	जुलाई, 2019	2500000			2500000			2500000
82	7.14 % उत्तराखण्ड गवर्मेन्ट स्टॉक 2030	जुलाई, 2019	2500000			2500000			2500000
83	7.15 % उत्तराखण्ड गवर्मेन्ट स्टॉक 2029	अगस्त, 2019	3000000			3000000			3000000
84	7.19 % उत्तराखण्ड गवर्मेन्ट स्टॉक 2029	सितम्बर, 2019	3000000			3000000			3000000
85	7.17 % उत्तराखण्ड गवर्मेन्ट स्टॉक 2029	दिसम्बर, 2019	5000000			5000000			5000000
86	7.29 % उत्तराखण्ड गवर्मेन्ट स्टॉक 2029	दिसम्बर, 2019	2500000			2500000			2500000
87	7.11 % उत्तराखण्ड गवर्मेन्ट स्टॉक 2030	फरवरी, 2020	2500000			2500000			2500000
88	7.04 % उत्तराखण्ड गवर्मेन्ट स्टॉक 2030	फरवरी, 2020	2500000			2500000			2500000
89	6.90 % उत्तराखण्ड गवर्मेन्ट स्टॉक 2030	फरवरी, 2020	2500000			2500000			2500000
90	7.06 % उत्तराखण्ड गवर्मेन्ट स्टॉक 2030	मार्च, 2020	5000000			5000000			5000000
91	6.88 % उत्तराखण्ड गवर्मेन्ट स्टॉक 2030	मार्च, 2020	5000000			5000000			5000000
92	7.10 % उत्तराखण्ड गवर्मेन्ट स्टॉक 2030	मार्च, 2020	5000000			5000000			5000000
93	7.45 % उत्तराखण्ड गवर्मेन्ट स्टॉक 2030	मार्च, 2020	2500000			2500000			2500000
94	7.45 % उत्तराखण्ड गवर्मेन्ट स्टॉक 2030	मार्च, 2020	2500000			2500000			2500000
95	7.85 % उत्तराखण्ड गवर्मेन्ट स्टॉक 2030	अप्रैल, 2020		10000000		10000000			10000000
96	6.43 % उत्तराखण्ड गवर्मेन्ट स्टॉक 2030	सितम्बर, 2020		(182)5000000		5000000			5000000

क्र०सं०	शीर्षक	कब लिया गया	31 मार्च, 2020 का शेष	2020-2021 (पुनरीक्षित)		31 मार्च, 2021 का शेष (पुनरीक्षित)	2021-2022 (आय-व्ययक)		31 मार्च, 2022 का अनुमानित शेष
				प्राप्तियाँ	भुगतान		प्राप्तियाँ	भुगतान	
1	2	3	4	5	6	7	8	9	10
97	6.67 % उत्तराखण्ड गवर्मेन्ट स्टॉक 2030	सितम्बर, 2020		5000000		5000000			5000000
98	6.90 % उत्तराखण्ड गवर्मेन्ट स्टॉक 2030	सितम्बर, 2020		5000000		5000000			5000000
99	6.62 % उत्तराखण्ड गवर्मेन्ट स्टॉक 2030	अक्टूबर, 2020		5000000		5000000			5000000
100	6.44 % उत्तराखण्ड गवर्मेन्ट स्टॉक 2030	अक्टूबर, 2020		7000000		7000000			7000000
101	6.60 % उत्तराखण्ड गवर्मेन्ट स्टॉक 2031	जनवरी, 2021		5000000		5000000			5000000
102	वित्तीय वर्ष 2020-21 में लिये जाने वाला सम्भावित बाजार ऋण			46000000		46000000			46000000
103	वित्तीय वर्ष 2021-2022 में लिये जाने वाला सम्भावित बाजार ऋण						107000000	14000000	107000000
	<b>योग:-</b>		<b>364515200</b>	<b>88000000</b>	<b>9915200</b>	<b>442600000</b>	<b>107000000</b>	<b>14000000</b>	<b>535600000</b>
	कुल ब्याज मुक्त ऋण *		<b>589</b>	<b>0</b>	<b>200</b>	<b>389</b>		<b>389</b>	<b>0</b>
	<b>कुल बाजार ऋण का महायोग</b>		<b>364515789</b>			<b>442600589</b>			<b>535600589</b>

अन्य ऋण

(धनराशि हजार ₹ में)

क्र० सं०	शीर्षक	31 मार्च, 2020 का शेष	2020-2021 (पुनरीक्षित)		31 मार्च, 2021 का शेष (पुनरीक्षित)	2021-2022 (आय-व्यय) का अनुमान		31 मार्च 2022 का अनुमानित शेष
			प्राप्तियाँ	भुगतान		प्राप्तियाँ	भुगतान	
1	ब. 2	3	4	5	6	7	8	9
1	केन्द्र सरकार से प्राप्त ब्लाक लोन	8092296	1500000	580000	9012296	1500000	700000	9812296
2	केन्द्र सरकार से प्राप्त आयोजनेत्तर कर्ज	31100	0	1000	30100	0	11000	19100
3	केन्द्र सरकार से प्राप्त पूंजीगत व्यय के लिए बैंक टू बैंक ऋण				0	4500000		4500000
4	केन्द्र सरकार से प्रायोजित जीएसटी हेतु मुआवजा				0	23000000		23000000
5	1984-1985 के पूर्व के कर्ज	5280		1100	4180		1100	3080
6	नाबार्ड से प्राप्त ऋण	38609165	8000000	8000000	38609165	8000000	8500000	38109165
7	एन०सी०डी०सी० से ऋण	1205122	1000000	204800	2000322	1000000	200000	2800322
8	एन०एस०एस०एफ० ऋण	86459911		5210000	81249911		8000000	73249911
9	अर्थोपाय अग्रिम	3132700		3132700	0			0
	<b>बटवारे में प्राप्त अन्य ऋण**</b>							
10	बटवारे में प्राप्त अन्य बॉड ऋण							
11	एल०आई०सी० के ऋण	14974			14974			14974
12	भारतीय स्टेट बैंक और अन्य बैंकों से ऋण	355138			355138			355138
13	राष्ट्रीय सहकारी विकास निगम से ऋण +	94228			94228			94228
14	सामान्य भारतीय बीमा निगम से कर्ज	53979			53979			53979
(अ)	राष्ट्रीय राजधानी रीजन बोर्ड से ऋण	9945			9945			9945

अन्य ऋण

(धनराशि हजार ₹ में)

क्र० सं०	शीर्षक	31 मार्च, 2020 का शेष	2020-2021 (पुनरीक्षित)		31 मार्च, 2021 का शेष (पुनरीक्षित)	2021-2022 (आय-व्यय) का अनुमान		31 मार्च 2022 का अनुमानित शेष
			प्राप्तियाँ	भुगतान		प्राप्तियाँ	भुगतान	
1	2	3	4	5	6	7	8	9
(ब)	ग्रामीण विद्युतीकरण निगम लि० से ऋण	2021			2021			2021
(स)	खादी और ग्रामोद्योग से ऋण	338			338			338
15	बटवारे में प्राप्त राज्य सरकार के आंतरिक ऋण, क्षतिपूर्ति और अन्य बॉड							
(अ)	3.25% यू०पी० इनकम्बर्ड स्टेट एक्ट बॉडस	6			6			6
(ब)	2.5% यू०पी०जेड०ए०सी० बॉडस	7996			7996			7996
(स)	3.5% लैंड सीलिंग कम्पेंसेशन बॉडस	6			6			6
(द)	अरबन एरिया कम्पेंसेशन बॉडस	5			5			5
(य)	रिहैबिलिटेशन ग्रांट बॉडस	1			1			1
(र)	जी०पी० नोट्स	-281			-281			-281
	<b>योग</b>	<b>137979703</b>	<b>10500000</b>	<b>17129600</b>	<b>131350384</b>	<b>38000000</b>	<b>17412100</b>	<b>151938003</b>
	<b>उत्तराखण्ड के समस्त ऋणों का महायोग</b>	<b>502495492</b>			<b>573950973</b>			<b>687538592</b>

\* वित्त मंत्रालय भारत सरकार के अनुसार

\*\* दोनों राज्यों के मध्य भारत सरकार द्वारा किये गये बटवारे में प्राप्त, ऋण वित्त मंत्रालय भारत सरकार के अनुसार।

+ क्रम संख्या 8 में सम्मिलित है।

! क्रम संख्या 6 में सम्मिलित है।

राज्य सरकार द्वारा दी  
गई प्रत्याभूतियों का  
विवरण

सरकार द्वारा दी गई प्रत्याभूतियों का ब्योरेवार विवरण वित्तीय वर्ष 2020-21

रूपये हजार में

श्रेणी (प्रतिभूतियों की संख्या कोष्ठक में)	अधिकतम प्रत्याभूतिशुदा राशि	वर्ष के प्रारम्भ में बकाया	वर्ष के दौरान परिवर्धन	वर्ष के दौरान विलोपन (प्रदत्त प्रतिभूतियों को छोड़कर)	वर्ष के दौरान प्रदत्त		वर्ष के अन्त में बकाया	प्रतिभूति कमीशन अथवा शुल्क		अन्य वस्तुपरक विवरण
					उन्मोचित	उन्मोचित न की गई		प्राप्य	प्राप्त	
1	2	3	4	5	6	7	8	9	10	11
सिडकुल		1653500		154000			14995	16535		
उत्तराखण्ड बहुदेशीय वित्त विकास निगम लिमिटेड		39677		6800			32877	397		
सहकारिता गन्ना एवं चीनी		3296395	3996000	3964178			3328217	32964		
यू0पी0सी0एल0		1244880		697200			547600	12448		
यू0जे0वी0एन0एल0		2280132		651466			1628666	22801	22801	
राष्ट्रीय अल्पसंख्यक कल्याण एवं वक्फ विकास निगम		30029		3486			26543	300		
<b>योग</b>		<b>8544613</b>	<b>3996000</b>	<b>5477130</b>			<b>5578898</b>	<b>85445</b>	<b>22801</b>	

# अनुलग्नक-1

उत्तराखण्ड राजकोषीय उत्तरदायित्व  
और बजट प्रबन्ध अधिनियम, 2005 की  
धारा 6(2) के अधीन अपेक्षित विवरण

**उत्तराखण्ड राजकोषीय उत्तरदायित्व और बजट प्रबन्धन अधिनियम, 2005 की  
धारा 6(2) के अधीन अपेक्षित विवरण।**

अधिनियम की धारा 6(2) में निम्नवत् व्यवस्था है:-

“वित्त विभाग का प्रभारी मंत्री प्रत्येक अर्द्ध वर्ष पर बजट से सम्बंधित प्राप्तियों और व्यय के रूख, बजट लक्ष्यों को प्राप्त करने के लिए किये जाने वाले उपचारी उपायों का पुनर्विलोकन करेगा और ऐसे पुनर्विलोकनों के परिणाम को विधान सभा के समक्ष रखेगा।

पुनर्विलोकन रिपोर्ट में:-

(क) इस अधिनियम के अधीन राज्य सरकार पर डाली गयी बाध्यताओं की पूर्ति करने में किसी विचलन या सम्भावित विचलन को स्पष्ट किया जायेगा:-

(ख) स्पष्ट किया जायेगा कि क्या ऐसा विचलन पर्याप्त है और वास्तविक या संभावी बजट सम्बंधी परिणामों से सम्बंधित है, और कितना विचलन सामान्य आर्थिक पर्यावरण और राज्य सरकार द्वारा नीति परिवर्तनों के कारण है; और

(ग) उन उपचारी उपायों को स्पष्ट किया जायेगा जिन्हें राज्य सरकार करने के लिए प्रस्तावित करे।

वर्ष 2019-20 के महालेखाकार से प्राप्त आँकड़ों के आधार पर वर्ष 2019-20 की तथा वर्ष 2020-21 के पुनरीक्षित अनुमानों के आधार पर वर्ष 2020-21 की पुनर्विलोकन रिपोर्ट निम्नवत् प्रस्तुत की जा रही है।

(1) वर्ष 2019-20 के सम्बंध में पुनर्विलोकन रिपोर्ट:-

वर्ष 2019-20 के लिये महालेखाकार से प्राप्त वास्तविक आँकड़ों के अनुसार स्थिति निम्नवत् है:-

**तालिका-1**

(धनराशि करोड़ रुपये में)

मद	बजट अनुमान 2019-20	वास्तविक आँकड़े 2019-20	बजट अनुमानों के सापेक्ष प्रतिशत के रूप में
1	2	3	4
<b>(अ) गैर उधार प्राप्तियाँ</b>			
1. राज्य का स्वयं का कर राजस्व	14736.85	11513.45	78.13
2. करेतर राजस्व	4254.81	3998.81	93.98
3. केन्द्रीय करों में राज्यांश	8885.26	6901.54	77.67
4. केन्द्र सरकार से अनुदान	11078.57	8308.77	75.00
5. कुल राजस्व प्राप्तियाँ	38955.49	30722.57	78.87
6. उधार एवं अग्रिम की वसूली	33.94	18.92	55.75
7. कुल गैर उधार प्राप्तियाँ	38989.43	30741.49	78.85
<b>(ब) व्यय</b>			
8. राजस्व व्यय	38932.7	32858.80	84.40
9. पूँजीगत परिव्यय	6572.08	5414.18	82.38
10. उधार एवं अग्रिम	282.81	125.78	44.48
11. कुल व्यय	45787.59	38398.76	83.86
<b>(स) राजस्व बचत (+)/घाटा (-)</b>	22.79	-2136.23	-9373.54
<b>(द) राजकोषीय घाटा</b>	-6798.16	-7657.27	112.64

उपरोक्त तालिका-1 को देखने से यह स्पष्ट होता है कि वर्ष 2019-20 के वास्तविक आंकड़ों में राजस्व अधिशेष में बजट अनुमानों के सापेक्ष परिवर्तन हुआ है। आय-व्ययक अनुमानों में अनुमानित राजस्व अधिशेष ₹22.79 करोड़ रुपये के सापेक्ष वास्तविक आंकड़ों में राजस्व घाटा ₹2136.23 करोड़ हुआ है। अर्थात् राजस्व अधिशेष में गिरावट आई तथा राज्य सरकार वर्ष के अन्त में राजस्व घाटे में रही है। राजस्व घाटे का मुख्य कारण केन्द्र सरकार से अनुदान की मद में ₹11078.57 करोड़ की अनुमानित प्राप्ति के सापेक्ष ₹ 8308.77 करोड़ की ही प्राप्ति हुई जो कि आय-व्ययक अनुमान से ₹2769.80 करोड़ कम है, केन्द्रीय करों में राज्य के अंश की मद में अनुमानित प्राप्ति ₹8885.26 करोड़ के सापेक्ष ₹ 6901.56 करोड़ की प्राप्ति हुई जो कि अनुमानित प्राप्ति से ₹1983.72 करोड़ कम है इसी प्रकार राज्य के स्वयं के कर राजस्व के अन्तर्गत ₹3223.40 करोड़ की कम प्राप्ति हुई। जिसका मुख्य कारण वैश्विक महामारी कोविड-19 के कारण देश तथा प्रदेश की अर्थव्यवस्था में गिरावट आई जिसका प्रतिकूल प्रभाव राज्य के कर राजस्व पर पड़ा। राज्य के करेत्तर राजस्व में भी बजट अनुमानों के सापेक्ष ₹256 करोड़ की कम प्राप्ति दर्ज की गई। पूंजीगत व्यय में बजट अनुमान ₹6572.08 करोड़ के सापेक्ष ₹5414.18 करोड़ का व्यय हुआ था जो कि कुल आय-व्ययक अनुमान से ₹1157.90 करोड़ कम (बजट अनुमान का 82.38 प्रतिशत) है। राज्य का राजकोषीय घाटा ₹7657.27 करोड़ है जो कि एफ0आर0बी0एम0 एक्ट की निर्धारित सीमा सकल राज्य घरेलू उत्पाद के 3.00 प्रतिशत के सापेक्ष 3.02 प्रतिशत है।

(2) वर्ष 2020-21 के सम्बंध में पुनर्विलोकन रिपोर्ट:-

वर्ष 2020-21 के पुनरीक्षित अनुमानों के अनुसार सरकार की राजकोषीय स्थिति निम्नवत् है:-

### तालिका-2

(धनराशि करोड़ रुपये में)

मद	बजट अनुमान 2020-21	पुनरीक्षित अनुमान 2020-21	बजट अनुमानों के सापेक्ष प्रतिशत के रूप में
1	2	3	4
<b>(अ) गैर उधार प्राप्तियाँ</b>			
1. राज्य का स्वयं का कर राजस्व	13760.75	10791.29	78.42
2. करेतर राजस्व	3539.42	3399.92	96.06
3. केन्द्रीय करों में राज्यांश	8657.35	6071.88	70.14
4. केन्द्र सरकार से अनुदान	16481.81	16747.88	101.61
5. कुल राजस्व प्राप्तियाँ	42439.33	37010.97	87.21
6. उधार एवं अग्रिम की वसुली	34.59	34.59	100.00
7. कुल गैर उधार प्राप्तियाँ	42473.92	37045.56	87.22
<b>(ब) व्यय</b>			
8. राजस्व व्यय	42389.67	40091.18	94.58
9. पूंजीगत परिव्यय	7382.56	7608.96	103.07
10. उधार एवं अग्रिम	251.43	147.6	58.70
11. कुल व्यय	50023.66	47847.74	95.65
<b>(स) राजस्व बचत</b>	49.66	-3080.21	-6202.60
<b>(द) राजकोषीय घाटा</b>	-7549.74	-10802.18	143.08

तालिका-2 को देखने से यह स्पष्ट होता है कि वर्ष 2020-21 के पुनरीक्षित अनुमानों में सरकार की कुल राजस्व प्राप्तियाँ बजट अनुमानों के सापेक्ष 87.21 प्रतिशत अनुमानित है। गैर उधार प्राप्तियाँ बजट अनुमान में ली गयी कुल गैर उधार प्राप्तियों से लगभग 87.22 प्रतिशत होने का अनुमान है।

पुनरीक्षित अनुमानों में कुल व्यय बजट अनुमान का 95.65 प्रतिशत रहने का अनुमान है जिसमें बजट अनुमान के सापेक्ष राजस्व व्यय 94.58 प्रतिशत, पूंजीगत परिव्यय 103.07 प्रतिशत तथा उधार एवं अग्रिम व्यय 58.70 प्रतिशत रहने का अनुमान है।

वर्ष 2020-21 के बजट अनुमानों में ₹49.66 करोड़ का राजस्व अधिशेष अनुमानित था, जिसके सापेक्ष पुनरीक्षित अनुमानों के अनुसार राजस्व घाटा ₹3080.21 करोड़ रहने का अनुमान है। बजट अनुमानों में राजकोषीय घाटा ₹7549.74 करोड़ के सापेक्ष ₹ 10802.18 करोड़ रहने का पुनरीक्षित अनुमान है। यह एफ.आर.बी.एम. एक्ट द्वारा निर्धारित सीमा (सकल राज्य घरेलू उत्पाद के 3.00 प्रतिशत) के सापेक्ष 4.45 प्रतिशत है। इस प्रकार बजट अनुमानों के सापेक्ष राजस्व घाटे में वृद्धि होने का अनुमान है तथा राजकोषीय घाटे का एफ.आर.बी.एम.एक्ट की निर्धारित सीमा से अधिक होने का अनुमान है।



उत्तराखण्ड सरकार

# उत्तराखण्ड मध्यकालिक राजकोषीय नीति, 2021

वित्त विभाग  
उत्तराखण्ड शासन  
देहरादून।

## मध्यकालिक पुनः संरचना नीति निरूपणों में निहित पूर्व अनुमान

सकल राज्य घरेलू उत्पाद (स०रा०घ०उ०):- वर्ष 2011-12 को आधार मानते हुए स०रा०घ०उ० की श्रंखला को लेकर वर्ष 2019-20 के अनन्तिम अनुमान लिये गये हैं कोविड-19 महामारी और उससे सम्बन्धित प्रतिबन्धों एवं राष्ट्रव्यापी तालाबन्दी के कारण वित्तीय वर्ष 2020-21 में सकल राज्य घरेलू उत्पाद की वृद्धिदर में गिरावट देखने को मिली। वित्तीय वर्ष 2020-21 के लिए 4.2 प्रतिशत की ऋणात्मक वृद्धि तथा वित्तीय वर्ष 2021-22 के लिए 14.4 प्रतिशत की वृद्धि एवं आगामी वर्षों के लिए 9.0 प्रतिशत वार्षिक की वृद्धि दर ली गयी है।

वित्तीय वर्ष 2021-22 के आय-व्ययक को आधार वर्ष मानते हुए प्राप्ति एवं व्यय की विभिन्न मदों के पूर्वानुमान लिये गये हैं।

1. **राज्य का स्वयं का कर राजस्व:-** मध्यकालिक अवधि में राज्य के स्वयं के कर राजस्व में वृद्धि दर 12 प्रतिशत अनुमानित की गयी है।
2. **राज्य के करेत्तर राजस्व:-** करेत्तर राजस्व के अन्तर्गत 5 प्रतिशत की वार्षिक वृद्धि दर ली गयी है।
3. **केन्द्रीय करों में राज्य का अंश:-** वर्ष 2021-22 के बजट अनुमान पर 11 प्रतिशत की वृद्धि दर लेते हुए 2022-23 से 2024-25 तक के पूर्वानुमान निर्धारित किये गये हैं।
4. **केन्द्र सरकार से सहायता अनुदान:-** केन्द्र सरकार से प्राप्त होने वाली सहायता अनुदान में अनुदान की मद में राजस्व घाटा अनुदान को छोड़ते हुए शेष धनराशि पर 11 प्रतिशत की वृद्धि दर ली गई है तथा 15वें वित्त आयोग द्वारा राज्य को जो राजस्व घाटा अनुदान आगामी वर्षों में प्राप्त हो रहा है उसको आगामी वर्षों के पूर्वानुमानों में सम्मिलित किया गया है।
5. **राजस्व व्यय:-** राजस्व व्यय की मद में वर्ष 2021-22 के बजट अनुमानों को आधार मानते हुए आगामी वर्षों के लिए 7 प्रतिशत की वृद्धि दर ली गयी है।
6. **वेतन:-** राज्य कर्मचारियों तथा राज्य सरकार द्वारा अनुदानित संस्थाओं के कर्मचारियों के लिए वेतन में होने वाले व्यय में आगामी वर्षों के लिए 7 प्रतिशत वार्षिक की दर से वृद्धि अनुमानित की गयी है।

7. **पेंशन:**— पेंशन में आगे के वर्षों के लिए 7 प्रतिशत की वृद्धि दर ली गयी है।
8. **ब्याज:**— ब्याज पर होने वाले व्यय की गणना राज्य के ऋणकोष पर औसत ब्याज दर लगभग 8 प्रतिशत मानते हुए की गयी है।
9. **पूंजीगत परिव्यय:**— पूंजीगत परिव्यय सरकार का निवेश व्यय तथा भौतिक आस्तियों के निर्माण एवं उनके मूल्य संवर्द्धन पर होने वाला व्यय है। पूंजीगत परिव्यय में वित्तीय वर्ष 2022–23 में 4 प्रतिशत तथा आगामी वर्षों में प्रतिवर्ष 10 प्रतिशत की वृद्धि दर ली गयी है।
10. **ऋण एवं अग्रिम:**— राज्य सरकार द्वारा स्वीकृत किये जाने वाले ऋण एवं अग्रिम में आवश्यकता एवं उपलब्धता के आधार पर व्यय के अनुमान लिये गये हैं।

प्रचलित भावों पर सकल राज्य घरेलू उत्पाद तथा प्रतिशत वृद्धि

परिशिष्ट-1

क्र०सं०	मद	बुनियादी मूल्यों पर सकल मूल्य वर्धन (लाख ₹० में)									गत वर्ष के सापेक्ष प्रतिशत वृद्धि							
		2011-12	2012-13	2013-14	2014-15	2015-16	2016-17	2017-18	2018-19RE	2019-20PE	2012-13	2013-14	2014-15	2015-16	2016-17	2017-18	2018-19RE	2019-20PE
1	कृषि, वानिकी, एवं मत्स्य	1330210	1536644	1579095	1611420	1628382	1694579	1899376	1960440	2044140	15.52	2.76	2.05	1.05	4.07	12.09	3.21	4.27
1.1	फसलें	764026	901730	850163	862131	834909	858452	1015994	1044805	1108822	18.02	-5.72	1.41	-3.16	2.82	18.35	2.84	6.13
1.2	पशुधन	287788	313744	351373	400880	450418	490497	541193	589702	602320	9.02	11.99	14.09	12.36	8.90	10.34	8.96	2.14
1.3	वानिकी एवं लट्ठा बनाना	274833	317354	373063	343612	337931	340194	336144	319318	326046	15.47	17.55	-7.89	-1.65	0.67	-1.19	-5.01	2.11
1.4	मत्स्य	3562	3815	4497	4796	5123	5437	6045	6616	6952	7.11	17.86	6.67	6.80	6.13	11.19	9.44	5.08
2.	खनन एवं उत्खनन	186083	205726	354844	236698	202791	253822	302868	330979	341323	10.56	72.48	-33.30	-14.32	25.16	19.32	9.28	3.13
(क)	उप योग प्राथमिक क्षेत्र	1516292	1742370	1933939	1848117	1831172	1948401	2202244	2291420	2385463	14.91	10.99	-4.44	-0.92	6.40	13.03	4.05	4.10
3.	विनिर्माण	4365135	5082899	5440406	5874343	6369703	7031813	7595233	8274664	8596858	16.44	7.03	7.98	8.43	10.39	8.01	8.95	3.89
4.	विद्युत, गैस, जलापूर्ति एवं अन्य उपयोगी सेवाएं	398079	416111	375058	431295	556863	579225	666074	719343	807369	4.53	-9.87	14.99	29.11	4.02	14.99	8.00	12.24
5.	निर्माण	883766	936950	1242406	1297607	1313471	1416292	1592626	1787343	1971947	6.02	32.60	4.44	1.22	7.83	12.45	12.23	10.33
(ख)	उप योग द्वितीयक क्षेत्र	5646980	6435960	7057870	7603245	8240036	9027329	9853934	10781350	11376174	13.97	9.66	7.73	8.38	9.55	9.16	9.41	5.52
८	औद्योगिक क्षेत्र	5833063	6641686	7412715	7839943	8442827	9281151	10156802	11112330	11717497	13.86	11.61	5.76	7.69	9.93	9.43	9.41	5.45
6	परिवहन, भंडारण, संचार एवं प्रसारण से संबंधित सेवायें	691812	811658	934918	1066333	1279864	1300141	1237510	1423347	1528341	17.32	15.19	14.06	20.02	1.58	-4.82	15.02	7.38
6.1	रेलवे	14143	16517	17200	21899	26150	28697	29007	31602	33186	16.79	4.14	27.32	19.41	9.74	1.08	8.95	5.01
6.2	सड़क परिवहन	219140	261069	289314	309208	337008	382272	413418	445602	482013	19.13	10.82	6.88	8.99	13.43	8.15	7.78	8.17
6.3	भंडारण	579	678	735	646	712	1437	190	1930	1940	17.10	8.46	-12.11	10.19	101.77	-86.75	913.56	0.51
6.4	संचार एवं प्रसारण से संबंधित सेवायें	457950	533394	627669	734580	915994	887736	794894	944213	1011201	16.47	17.67	17.03	24.70	-3.09	-10.46	18.78	7.09
7	व्यापार, होटल एवं जलपान गृह	1192896	1408869	1613981	1788267	2038605	2427074	2850525	3289271	3683869	18.10	14.56	10.80	14.00	19.06	17.45	15.39	12.00
8	वित्तीय सेवायें	293318	320421	359123	402327	447958	453355	526576	592583	655709	9.24	12.08	12.03	11.34	1.20	16.15	12.54	10.65
9	स्थावर सम्पदा, अवास का स्वामित्व एवं व्यावसायिक सेवायें	588825	671182	739177	814718	843880	911476	1009647	1131041	1234827	13.99	10.13	10.22	3.58	8.01	10.77	12.02	9.18
10	लोक प्रशासन	404304	315475	483906	609171	666095	758235	942142	970009	1008037	-21.97	53.39	25.89	9.34	13.83	24.25	2.96	3.92
11	अन्य सेवायें	498856	668947	827478	916516	1011892	1157852	1386416	1461244	1514064	34.10	23.70	10.76	10.41	14.42	19.74	5.40	3.61
(ग)	उप योग तृतीयक क्षेत्र	3670011	4196552	4958583	5597331	6288295	7008133	7952816	8867496	9624846	14.35	18.16	12.88	12.34	11.45	13.48	11.50	8.54
12	बुनियादी मूल्यों पर सकल मूल्य वर्धन	10833284	12374882	13950393	15048694	16359503	17983864	20008994	21940266	23386483	14.23	12.73	7.87	8.71	9.93	11.26	9.65	6.59
13	उत्पाद कर	919682	1067367	1217857	1392111	1633720	1757054	2233097	2007822	2255575	16.06	14.10	14.31	17.36	7.55	27.09	-10.09	12.34
14	उत्पाद पर सब्सिडी	220207	280963	260811	296913	276921	228434	246685	271322	275433	27.59	-7.17	13.84	-6.73	-17.51	7.99	9.99	1.52
15	सकल राज्य घरेलू उत्पाद (12+13-14)	11532759	13161286	14907439	16143892	17716302	19512484	21995406	23676766	25366625	14.12	13.27	8.29	9.74	10.14	12.72	7.64	7.14
16	जनसंख्या (00)	101640	102980	104320	105650	106990	108300	109590	110880	112170	1.32	1.30	1.27	1.27	1.22	1.19	1.18	1.16
17	प्रति व्यक्ति आय (₹०)	113467	127804	142901	152805	165588	180171	200706	213535	226144	12.64	11.81	6.93	8.37	8.81	11.40	6.39	5.91

PE - Provisional Estimates, AE - Advance Estimates

नवीन ऋंखला आधार वर्ष 2011-12

## स्थायी (2011-12) भावों पर सकल राज्य घरेलू उत्पाद तथा प्रतिशत वृद्धि

परिशिष्ट-2

क्र०सं०	मद	बुनियादी मूल्यों पर सकल मूल्य वर्धन (लाख ₹० में)									गत वर्ष के सापेक्ष प्रतिशत वृद्धि							
		2011-12	2012-13	2013-14	2014-15	2015-16	2016-17	2017-18	2018-19RE	2019-20PE	2012-13	2013-14	2014-15	2015-16	2016-17	2017-18	2018-19RE	2019-20PE
1	कृषि, वानिकी, एवं मत्स्य	1330210	1355632	1339655	1335728	1312631	1366211	1378346	1391213	1424524	1.91	-1.18	-0.29	-1.73	4.08	0.89	0.93	2.39
1.1	फसलें	764026	772456	725587	715033	652183	692683	697798	694977	711986	1.10	-6.07	-1.45	-8.79	6.21	0.74	-0.40	2.45
1.2	पशुधन	287788	308814	328326	333707	356442	366563	379307	393249	404120	7.31	6.32	1.64	6.81	2.84	3.48	3.68	2.76
1.3	वानिकी एवं लट्टा बनाना	274833	270748	282084	283252	300161	302971	296986	298433	303633	-1.49	4.19	0.41	5.97	0.94	-1.98	0.49	1.74
1.4	मत्स्य पालन एवं जलीय कृषि	3562	3614	3658	3737	3846	3993	4255	4554	4785	1.46	1.21	2.16	2.91	3.84	6.54	7.03	5.08
2.	खनन एवं उत्खनन	186083	181554	296811	218174	191874	255701	325375	311788	315758	-2.43	63.48	-26.49	-12.05	33.26	27.25	-4.18	1.27
(क)	उप योग प्राथमिक क्षेत्र	1516292	1537186	1636465	1553903	1504506	1621912	1703721	1703001	1740283	1.38	6.46	-5.05	-3.18	7.80	5.04	-0.04	2.19
3.	विनिर्माण	4365135	4869751	5050710	5288415	5796017	6345624	6769877	7181713	7317133	11.56	3.72	4.71	9.60	9.48	6.69	6.08	1.89
4.	विद्युत, गैस, जलापूर्ति एवं अन्य उपयोगी सेवा	398079	427949	431792	466887	505301	540975	603705	655575	702269	7.50	0.90	8.13	8.23	7.06	11.60	8.59	7.12
5.	निर्माण	883766	852422	1080655	1094865	1092495	1213594	1284498	1355168	1454823	-3.55	26.77	1.31	-0.22	11.08	5.84	5.50	7.35
(ख)	उप योग द्वितीयक क्षेत्र	5646980	6150122	6563157	6850167	7393813	8100193	8658080	9192456	9474225	8.91	6.72	4.37	7.94	9.55	6.89	6.17	3.07
६	औद्योगिक क्षेत्र	5833063	6331676	6859968	7068341	7585687	8355894	8983454	9504244	9789983	8.55	8.34	3.04	7.32	10.15	7.51	5.80	3.01
6	परिवहन, भंडारण, संचार एवं प्रसारण से संबंधित सेवायें	691812	754202	823750	928596	1110298	1106665	1042462	1134368	1205039	9.02	9.22	12.73	19.57	-0.33	-5.80	8.82	6.23
6.1	रेलवे	14143	15801	16099	19208	22249	22892	21929	23462	23789	11.72	1.89	19.31	15.83	2.89	-4.21	6.99	1.39
6.2	सड़क परिवहन	219140	242449	254611	269368	292618	326170	349673	356168	388291	10.64	5.02	5.80	8.63	11.47	7.21	1.86	9.02
6.3	भंडारण	579	629	647	563	618	1226	161	1543	1522	8.60	2.92	-13.00	9.83	98.28	-86.86	857.83	-1.37
6.4	संचार एवं प्रसारण से संबंधित सेवायें	457950	495323	552393	639456	794813	756376	670699	753195	791438	8.16	11.52	15.76	24.30	-4.84	-11.33	12.30	5.08
7	व्यापार, होटल एवं जलपान गृह	1192896	1306187	1418883	1518569	1691788	1955353	2221094	2437400	2661452	9.50	8.63	7.03	11.41	15.58	13.59	9.74	9.19
8	वित्तीय सेवायें	293318	316227	346284	384652	415169	421254	455034	475144	472148	7.81	9.50	11.08	7.93	1.47	8.02	4.42	-0.63
9	स्थावर सम्पदा, अवास का स्वामित्व एवं व्यावसायिक सेवायें	588825	639825	625463	717356	734252	790987	848358	932554	1015528	8.66	-2.24	14.69	2.36	7.73	7.25	9.92	8.90
10	लोक प्रशासन	404304	287555	413007	492779	541212	594707	706680	699235	724852	-28.88	43.63	19.32	9.83	9.88	18.83	-1.05	3.66
11	अन्य सेवायें	498856	619019	727454	778844	839745	935185	1080278	1082804	1090248	24.09	17.52	7.06	7.82	11.37	15.51	0.23	0.69
(ग)	उप योग तृतीयक क्षेत्र	3670011	3923016	4354841	4820796	5332464	5804150	6353906	6761505	7169267	6.89	11.01	10.70	10.61	8.85	9.47	6.41	6.03
12	बुनियादी मूल्यों पर सकल मूल्य वर्धन	10833284	11610324	12554464	13224865	14230782	15526254	16715706	17656962	18383774	7.17	8.13	5.34	7.61	9.10	7.66	5.63	4.12
13	उत्पाद कर	919682	1024286	1098487	1163827	1279978	1441288	1594653	1709750	1804589	11.37	7.24	5.95	9.98	12.60	10.64	7.22	5.55
14	उत्पाद पर सब्सिडी	220207	263604	234713	260929	240888	197217	206083	218353	216514	19.71	-10.96	11.17	-7.68	-18.13	4.50	5.95	-0.84
15	सकल राज्य घरेलू उत्पाद (12+13-14)	11532759	12371006	13418237	14127763	15269873	16770325	18104276	19148359	19971848	7.27	8.47	5.29	8.08	9.83	7.95	5.77	4.30
16	जनसंख्या (00)	101640	102980	104320	105650	106990	108300	109590	110880	112170	1.32	1.30	1.27	1.27	1.22	1.19	1.18	1.16
17	प्रति व्यक्ति आय (₹०)	113467	120130	128626	133722	142722	154851	165200	172694	178050	5.87	7.07	3.96	6.73	8.50	6.68	4.54	3.10

PE - Provisional Estimates, AE - Advance Estimates

नवीन ऋंखला आधार वर्ष 2011-12

प्रचलित भावों पर निवल राज्य घरेलू उत्पाद तथा प्रतिशत वृद्धि

परिशिष्ट-3

क्र०सं०	मद	बुनियादी मूल्यों पर सकल मूल्य वर्धन (लाख ₹० में)									गत वर्ष के सापेक्ष प्रतिशत वृद्धि							
		2011-12	2012-13	2013-14	2014-15	2015-16	2016-17	2017-18	2018-19RE	2019-20PE	2012-13	2013-14	2014-15	2015-16	2016-17	2017-18	2018-19RE	2019-20PE
1	कृषि, वानिकी, एवं मत्स्य	1213171	1401551	1419464	1432575	1436513	1487935	1678334	1724036	1806532	15.53	1.28	0.92	0.27	3.58	12.80	2.72	4.79
1.1	फसलें	654767	775511	700763	692967	652381	660791	804831	819010	882002	18.44	-9.64	-1.11	-5.86	1.29	21.80	1.76	7.69
1.2	पशुधन	283437	308835	345879	395013	444688	484616	534947	582903	595444	8.96	11.99	14.21	12.58	8.98	10.39	8.96	2.15
1.3	वानिकी एवं लट्ठा बनाना	271823	313817	368801	340250	334778	337535	332952	315977	322596	15.45	17.52	-7.74	-1.61	0.82	-1.36	-5.10	2.09
1.4	मत्स्य पालन एवं जलीय कृषि	3143	3387	4022	4344	4665	4994	5604	6147	6490	7.77	18.72	8.03	7.37	7.05	12.22	9.68	5.58
2.	खनन एवं उत्खनन	154792	161096	256450	200941	169672	213134	248852	280578	286988	4.07	59.19	-21.65	-15.56	25.62	16.76	12.75	2.28
(क)	उप योग प्राथमिक क्षेत्र	1367962	1562647	1675914	1633515	1606184	1701069	1927186	2004615	2093520	14.23	7.25	-2.53	-1.67	5.91	13.29	4.02	4.44
3.	विनिर्माण	3741191	4442738	4790836	5242331	5740501	6419260	6962713	7586251	7892947	18.75	7.84	9.42	9.50	11.82	8.47	8.96	4.04
4.	विद्युत, गैस, जलापूर्ति एवं अन्य उपयोगी सेवाएं	275878	281177	247257	280188	374982	385802	462145	493791	563733	1.92	-12.06	13.32	33.83	2.89	19.79	6.85	14.16
5.	निर्माण	841393	887346	1166721	1221319	1235382	1329432	1460608	1639141	1794903	5.46	31.48	4.68	1.15	7.61	9.87	12.22	9.50
(ख)	उप योग द्वितीयक क्षेत्र	4858462	5611261	6204814	6743838	7350864	8134493	8885466	9719183	10251584	15.49	10.58	8.69	9.00	10.66	9.23	9.38	5.48
क	औद्योगिक क्षेत्र	5013254	5772357	6461265	6944779	7520536	8347627	9134318	9999762	10538572	15.14	11.93	7.48	8.29	11.00	9.42	9.47	5.39
6	परिवहन, भंडारण, संचार एवं प्रसारण से संबंधित सेवायें	527892	636477	734391	844065	1018350	1012300	917820	1017977	1063278	20.57	15.38	14.93	20.65	-0.59	-9.33	10.91	4.45
6.1	रेलवे	9539	11306	10973	13349	16823	16357	14304	14579	13190	18.52	-2.95	21.65	26.02	-2.77	-12.55	1.92	-9.53
6.2	सड़क परिवहन	191141	229151	249720	268785	293319	328239	351688	371245	398059	19.89	8.98	7.63	9.13	11.91	7.14	5.56	7.22
6.3	भंडारण	496	587	622	544	598	1207	160	1609	1619	18.35	6.02	-12.54	9.90	101.78	-86.74	905.24	0.62
6.4	संचार एवं प्रसारण से संबंधित सेवायें	326716	395433	473076	561387	707610	666498	551668	630544	650410	21.03	19.63	18.67	26.05	-5.81	-17.23	14.30	3.15
7	व्यापार, होटल एवं जलपान गृह	1136811	1344055	1542921	1708606	1933089	2305561	2725287	3144755	3523438	18.23	14.80	10.74	13.14	19.27	18.20	15.39	12.04
8	वित्तीय सेवायें	288686	314745	353151	394906	438799	443352	515207	579297	640663	9.03	12.20	11.82	11.11	1.04	16.21	12.44	10.59
9	स्थावर सम्पदा, अवास का स्वामित्व एवं व्यावसायिक सेवायें	458980	519027	563330	619845	643928	697363	778438	875595	959468	13.08	8.54	10.03	3.89	8.30	11.63	12.48	9.58
10	लोक प्रशासन	396607	307267	378633	486807	540161	620647	772522	804928	826524	-22.53	23.23	28.57	10.96	14.90	24.47	4.19	2.68
11	अन्य सेवायें	461087	622245	771210	852108	939549	1074345	1285028	1345157	1420063	34.95	23.94	10.49	10.26	14.35	19.61	4.68	5.57
(ग)	उप योग तृतीयक क्षेत्र	3270063	3743816	4343636	4906336	5513877	6153568	6994302	7767707	8433434	14.49	16.02	12.95	12.38	11.60	13.66	11.06	8.57
12	बुनियादी मूल्यों पर निवल मूल्य वर्धन	9496488	10917724	12224365	13283690	14470925	15989131	17806955	19491505	20778538	14.97	11.97	8.67	8.94	10.49	11.37	9.46	6.60
13	उत्पाद कर	919682	1067367	1217857	1392111	1633720	1757054	2233097	2007822	2255575	16.06	14.10	14.31	17.36	7.55	27.09	-10.09	12.34
14	उत्पाद पर सब्सिडी	220207	280963	260811	296913	276921	228434	246685	271322	275433	27.59	-7.17	13.84	-6.73	-17.51	7.99	9.99	1.52
15	निवल राज्य घरेलू उत्पाद (12+13-14)	10195963	11704128	13181411	14378888	15827724	17517751	19793367	21228005	22758680	14.79	12.62	9.08	10.08	10.68	12.99	7.25	7.21
16	जनसंख्या (00)	101640	102980	104320	105650	106990	108300	109590	110880	112170	1.32	1.30	1.27	1.27	1.22	1.19	1.18	1.16
17	प्रति व्यक्ति आय (₹०)	100314	113654	126356	136099	147936	161752	180613	191450	202895	13.30	11.18	7.71	8.70	9.34	11.66	6.00	5.98

PE - Provisional Estimates, AE - Advance Estimates

नवीन ऋद्धंखला आधार वर्ष 2011-12

## स्थायी (2011-12) भावों पर निवल राज्य घरेलू उत्पाद तथा प्रतिशत वृद्धि

परिशिष्ट-4

क्र०सं०	मद	बुनियादी मूल्यों पर सकल मूल्य वर्धन (लाख ₹० में)									गत वर्ष के सापेक्ष प्रतिशत वृद्धि							
		2011-12	2012-13	2013-14	2014-15	2015-16	2016-17	2017-18	2018-19RE	2019-20PE	2012-13	2013-14	2014-15	2015-16	2016-17	2017-18	2018-19RE	2019-20PE
1	कृषि, वानिकी, एवं मत्स्य	1213171	1230430	1202748	1189554	1161853	1209501	1214797	1221431	1255661	1.42	-2.25	-1.10	-2.33	4.10	0.44	0.55	2.80
1.1	फसलें	654767	655489	597741	577197	509726	543819	542398	533444	551741	0.11	-8.81	-3.44	-11.69	6.69	-0.26	-1.65	3.43
1.2	पशुधन	283437	304267	323456	328656	351308	361407	374157	387982	398674	7.35	6.31	1.61	6.89	2.87	3.53	3.69	2.76
1.3	वानिकी एवं लट्ठा बनाना	271823	267464	278310	280364	297375	300676	294381	295859	300903	-1.60	4.06	0.74	6.07	1.11	-2.09	0.50	1.70
1.4	मत्स्य पालन एवं जलीय कृषि	3143	3210	3241	3338	3445	3598	3861	4146	4343	2.13	0.96	2.99	3.20	4.46	7.29	7.39	4.76
2.	खनन एवं उत्खनन	154792	139063	206699	187381	164157	222202	282028	272616	266850	-10.16	48.64	-9.35	-12.39	35.36	26.92	-3.34	-2.11
(क)	उप योग प्राथमिक क्षेत्र	1367962	1369493	1409446	1376936	1326011	1431703	1496825	1494047	1522512	0.11	2.92	-2.31	-3.70	7.97	4.55	-0.19	1.91
3.	विनिर्माण	3741191	4229590	4401140	4719555	5233268	5796529	6214418	6597210	6728411	13.05	4.06	7.23	10.88	10.76	7.21	6.16	1.99
4.	विद्युत, गैस, जलापूर्ति एवं अन्य उपयोगी सेवाएं	275878	297896	311918	331812	342376	367668	425386	464652	501839	7.98	4.71	6.38	3.18	7.39	15.70	9.23	8.00
5.	निर्माण	841393	802818	1004970	1024113	1019679	1130722	1159156	1218612	1292006	-4.58	25.18	1.90	-0.43	10.89	2.51	5.13	6.02
(ख)	उप योग द्वितीयक क्षेत्र	4858462	5330304	5718028	6075480	6595323	7294919	7798959	8280475	8522256	9.71	7.27	6.25	8.56	10.61	6.91	6.17	2.92
८	औद्योगिक क्षेत्र	5013254	5469367	5924727	6262861	6759480	7517121	8080987	8553090	8789106	9.10	8.33	5.71	7.93	11.21	7.50	5.84	2.76
6	संबंधित सेवायें	527892	583939	632374	732711	884775	857488	769456	798426	815855	10.62	8.29	15.87	20.75	-3.08	-10.27	3.76	2.18
6.1	रेलवे	9539	10914	12480	11772	14133	12302	9717	9904	8446	14.41	14.35	-5.67	20.06	-12.96	-21.01	1.93	-14.73
6.2	सड़क परिवहन	191141	211896	217966	231720	251869	276678	294473	290787	314750	10.86	2.86	6.31	8.70	9.85	6.43	-1.25	8.24
6.3	भंडारण	496	543	547	474	517	1023	136	1289	1268	9.43	0.81	-13.37	9.15	97.75	-86.74	850.57	-1.67
6.4	संचार एवं प्रसारण से संबंधित सेवायें	326716	360586	401381	488744	618256	567484	465130	496445	491392	10.37	11.31	21.77	26.50	-8.21	-18.04	6.73	-1.02
7	व्यापार, होटल एवं जलपान गृह	1136811	1245014	1354072	1448615	1597423	1847746	2114925	2320624	2544659	9.52	8.76	6.98	10.27	15.67	14.46	9.73	9.65
8	वित्तीय सेवायें	288686	310724	340602	378073	407217	412502	445343	464258	460061	7.63	9.62	11.00	7.71	1.30	7.96	4.25	-0.90
9	स्थावर सम्पदा, अवास का स्वामित्व एवं व्यावसायिक सेवायें	458980	498602	469308	551176	562276	610698	663876	739495	814083	8.63	-5.88	17.44	2.01	8.61	8.71	11.39	10.09
10	लोक प्रशासन	396607	279587	314819	382108	426542	469717	557016	558871	573948	-29.51	12.60	21.37	11.63	10.12	18.59	0.33	2.70
11	अन्य सेवायें	461087	574504	675328	722169	775695	861452	994172	988804	984440	24.60	17.55	6.94	7.41	11.06	15.41	-0.54	-0.44
(ग)	उप योग तृतीयक क्षेत्र	3270063	3492371	3786503	4214852	4653928	5059602	5544789	5870477	6193047	6.80	8.42	11.31	10.42	8.72	9.59	5.87	5.49
12	बुनियादी मूल्यों पर निवल मूल्य वर्धन	9496488	10192168	10913978	11667267	12575261	13786223	14840573	15644998	16237814	7.33	7.08	6.90	7.78	9.63	7.65	5.42	3.79
13	उत्पाद कर	919682	1024286	1098487	1163827	1279978	1441288	1594653	1709750	1804589	11.37	7.24	5.95	9.98	12.60	10.64	7.22	5.55
14	उत्पाद पर सब्सिडी	220207	263604	234713	260929	240888	197217	206083	218353	216514	19.71	-10.96	11.17	-7.68	-18.13	4.50	5.95	-0.84
15	निवल राज्य घरेलू उत्पाद (12+13-14)	10195963	10952850	11777751	12570165	13614352	15030294	16229143	17136395	17825888	7.42	7.53	6.73	8.31	10.40	7.98	5.59	4.02
16	जनसंख्या (००)	101640	102980	104320	105650	106990	108300	109590	110880	112170	1.32	1.30	1.27	1.27	1.22	1.19	1.18	1.16
17	प्रति व्यक्ति आय (₹०)	100314	106359	112900	118979	127249	138784	148090	154549	158919	6.03	6.15	5.38	6.95	9.06	6.71	4.36	2.83

PE - Provisional Estimates, AE - Advance Estimates

नवीन ऋंखला आधार वर्ष 2011-12

राज्य के स्वयं के राजकोषीय सुधार पथ के संकेतक परिशिष्ट- 05

(करोड़ रुपये में)

	2019-20	2020-21	2020-21	2021-22	2022-23	2023-24	2024-25
	वास्तविक	आय-व्ययक	पुनरीक्षित	आय-व्ययक	प्रक्षेपित	प्रक्षेपित	प्रक्षेपित
1	2	3	4	5	6	7	8
<b>(क) राज्य का राजस्व लेखा</b>							
1-स्वयं का कर राजस्व	11513.45	13760.75	10791.29	12754.45	14284.98	15999.18	17919.08
2- करेत्तर राजस्व	3998.81	3539.42	3399.92	3293.56	3458.24	3631.15	4103.20
3-स्वयं का राजस्व	15512.26	17300.17	14191.21	16048.01	17743.22	19630.33	22182.28
4- केन्द्रीय करों से राज्यांश	6901.54	8657.35	6071.88	7440.98	8259.49	9168.03	10176.51
5- केन्द्रीय सरकार से सहायता अनुदान	8308.76	16481.81	16747.88	20662.25	21445.18	22065.12	22500.75
6- कुल केन्द्रीय अन्तरण	15210.30	25139.16	22819.76	28103.23	29704.67	31233.15	35293.46
7- कुल राजस्व प्राप्ति (3+6)	30722.57	42439.33	37010.97	44151.24	47447.89	50863.48	57475.73
8- राजस्व व्यय	32858.80	42389.67	40091.18	44036.31	47118.85	50417.17	53946.37
9- वेतन भुगतान	13054.48	15906.59	14951.43	16422.51	17572.09	18802.13	20118.28
10- पेंशन भुगतान	5506.92	6304.87	6296.61	6400.19	6848.20	7327.58	7840.51
11-ब्याज भुगतान	4504.02	5892.24	5475.24	6052.63	6780.13	7572.83	8436.93
12- ब्याज भुगतान/राजस्व प्राप्ति	14.66%	13.88%	14.79%	13.71%	14.29%	14.89%	16.82%
13- राजस्व व्यय	32858.80	42389.67	40091.18	44036.31	47118.85	50417.17	56971.40
14- वेतन +पेंशन + ब्याज	23065.42	28103.70	26723.28	28875.33	31200.42	33702.54	38083.87
15- राजस्व प्राप्ति के प्रतिशत (14/7)	75.08%	66.22%	72.20%	65.40%	65.76%	66.26%	0.75
16- राजस्व बचत/घाटा (7-8)	-2136.23	49.66	-3080.21	114.93	329.04	446.31	504.33
17- समेकित राजस्व बचत/घाटा	<b>-2136.23</b>	<b>49.66</b>	<b>-3080.21</b>	<b>114.93</b>	<b>329.04</b>	<b>446.31</b>	<b>504.33</b>
<b>(ख) समेकित ऋण</b>							
1- अवशेष ऋण एवं दायित्व *	65982.17	71499.65	73477.72	85486.48	94580.23	104488.97	115290.21
2-कुल अवशेष गारन्टी	582.40	716.36	557.89	557.89	557.89	557.89	557.89
<b>(ग) पूँजी लेखा</b>							
1- पूँजीगत परिव्यय	5414.18	7382.56	7608.96	8972.84	9322.78	10255.06	11280.56
2- ऋण एवं अग्रिम	125.78	251.43	147.60	149.60	150.00	150.00	75.00
3-ऋणों की वसूली	18.92	34.59	34.59	22.98	50.00	50.00	50.00
4-अन्य पूँजीगत प्राप्तियाँ	7657.27	7515.15	10802.18	8984.53	9093.75	9908.75	10801.24
<b>(घ) राजकोषीय घाटा</b>	<b>7657.27</b>	<b>7549.74</b>	<b>10802.18</b>	<b>8984.53</b>	<b>9093.75</b>	<b>9908.75</b>	<b>10801.24</b>
सकल घरेलू राज्य उत्पाद	253666.3	293487.5	243012.3	278006.0	303026.6	330299.0	360025.9
प्रचलित दर पर वृद्धि दर	12.00%	15.70%	-4.20%	14.40%	9.00%	9.00%	9.00%

\*इसमें भविष्य निधि की धनराशि भी सम्मिलित है।

## सकल राज्य घरेलू उत्पाद से प्रतिशत

	2019-20	2020-21	2020-21	2021-22	2022-23	2023-24	2024-25
	वास्तविक	आय-व्ययक	पुनरीक्षित	आय-व्ययक	प्रक्षेपित	प्रक्षेपित	प्रक्षेपित
1	2	3	4	5	6	7	8
<b>(क) राज्य का राजस्व लेखा</b>							
1-स्वयं का कर राजस्व	4.54%	4.69%	4.44%	4.59%	4.71%	4.84%	4.98%
2- करेत्तर राजस्व	1.58%	1.21%	1.40%	1.18%	1.14%	1.10%	1.14%
3-स्वयं का राजस्व	6.12%	5.89%	5.84%	5.77%	5.86%	5.94%	6.16%
4- केन्द्रीय करों से राज्यांश	2.72%	2.95%	2.50%	2.68%	2.73%	2.78%	2.83%
5- केन्द्रीय सरकार से सहायता अनुदान	3.28%	5.62%	6.89%	7.43%	7.08%	6.68%	6.25%
6- कुल केन्द्रीय अन्तरण	6.00%	8.57%	9.39%	10.11%	9.80%	9.46%	9.80%
7- कुल राजस्व प्राप्ति (3+6)	12.11%	14.46%	15.23%	15.88%	15.66%	15.40%	15.96%
8- राजस्व व्यय	12.95%	14.44%	16.50%	15.84%	15.55%	15.26%	14.98%
9- वेतन भुगतान	5.15%	5.42%	6.15%	5.91%	5.80%	5.69%	5.59%
10- पेंशन भुगतान	2.17%	2.15%	2.59%	2.30%	2.26%	2.22%	2.18%
11-ब्याज भुगतान	1.78%	2.01%	2.25%	2.18%	2.24%	2.29%	2.34%
12- वेतन +पेंशन + ब्याज	9.09%	9.58%	11.00%	10.39%	10.30%	10.20%	10.58%
13- राजस्व बचत/घाटा (8-16)	-0.84%	0.02%	-1.27%	0.04%	0.11%	0.14%	0.14%
14- समेकित राजस्व बचत/घाटा	-0.84%	0.02%	-1.27%	0.04%	0.11%	0.14%	0.14%
<b>(ख) समेकित ऋण</b>							
1- अवशेष ऋण एवं दायित्व	26.01%	24.36%	30.24%	30.75%	31.21%	31.63%	32.02%
2-कुल अवशेष गारन्टी	0.23%	0.24%	0.23%	0.20%	0.18%	0.17%	0.15%
<b>(ग) पूँजी लेखा</b>							
1- पूँजीगत परिव्यय	2.13%	2.52%	3.13%	3.23%	3.08%	3.10%	3.13%
2- ऋण एवं अग्रिम	0.05%	0.09%	0.06%	0.05%	0.05%	0.05%	0.02%
3-ऋणों की वसूली	0.01%	0.01%	0.01%	0.01%	0.02%	0.02%	0.01%
4-अन्य पूँजीगत प्राप्तियाँ	3.02%	2.56%	4.45%	3.23%	3.00%	3.00%	3.00%
<b>(घ) राजकोषीय घाटा</b>	<b>3.02%</b>	<b>2.57%</b>	<b>4.45%</b>	<b>3.23%</b>	<b>3.00%</b>	<b>3.00%</b>	<b>3.00%</b>

## मानक मदों की सूची

### परिशिष्ट-07

संशोधित/नई मानक मद	विवरण	सम्मिलित पूर्व मानक मद(बजट मैनुअल का परिशिष्ट-7)
01- वेतन	इस मानक मद के अंतर्गत नियमित कर्मचारियों एवं अधिकारियों का वेतन, (जैसा कि मूल नियम-9 (21) में परिभाषित किया गया है, ), विशेष वेतन सहित/वैयक्तिक वेतन /सेवाकाल में अर्जित अवकाश का नकदीकरण एवं सरकारी सेवकों को अनुमन्य बोनस सम्मिलित होंगे।	01- वेतन 38- अन्तरिम सहायता 51- महंगाई वेतन
02- मजदूरी	इस मानक मद के अन्तर्गत ऐसे श्रमिकों और कर्मचारियों की मजदूरी/पारिश्रमिक सम्मिलित हैं जिन्हें इस समय आकस्मिक व्यवस्था से भुगतान किया जाता है।	02- मजदूरी 16- व्यावसायिक और विशेष सेवाओं के लिए भुगतान
03- महंगाई भत्ता	इस मानक मद के अंतर्गत अनुमन्य महंगाई भत्ता से संबंधित व्यय सम्मिलित होंगे।	03- महंगाई भत्ता
04- यात्रा व्यय	इस मानक मद के अंतर्गत ड्यूटी पर यात्रा के फलस्वरूप, सभी प्रकार के व्यय, जिनमें वाहन और सड़क भत्ता, अवकाश यात्रा सुविधा, स्थानान्तरण यात्रा, सेवानिवृत्ति के उपरान्त देय यात्रा व्यय सम्मिलित होगा। प्रशिक्षण में गए कार्मिकों का यात्रा भत्ता इसमें सम्मिलित नहीं होंगे।	04- यात्रा व्यय 05- स्थानान्तरण यात्रा व्यय 45- अवकाश यात्रा व्यय
05- वेतन भत्ते आदि के लिए सहायक अनुदान	इस मानक मद सरकार द्वारा अनुदानित संस्थाओं के कार्मिकों को देय वेतन एवं ऐसे समस्त भत्ते जिनका भुगतान वेतन के साथ किया जाता है, शामिल होंगे।	43- वेतन भत्ते आदि के लिए सहायक अनुदान
06- अन्य भत्ते	इस मानक मद में नियमित कार्मिकों को वेतन के साथ देय अन्य भत्ते शामिल होंगे।	06- अन्य भत्ते

07- मानदेय	इस मानक मद के अंतर्गत नियमित कर्मचारियों को मानदेय के रूप में दी जाने वाली धनराशि की व्यवस्था को सम्मिलित किया गया है। इसके अतिरिक्त शासन द्वारा मनोनीत विभिन्न दर्जाधारी महानुभावों पर होने वाले व्यय की व्यवस्था सम्मिलित होगी।	07- मानदेय
08- पारिश्रमिक	इस मानक मद के अंतर्गत संविदा/अनुबंध अथवा बाह्य सेवा प्रदाता एजेंसी (जैसे- उपनल/पी0आर0डी0) के माध्यम से नियोजित कार्मिक जिन्हें नियमित/स्वीकृत पदों के सापेक्ष नियोजित किया गया है। इस पर होने वाले व्यय सम्मिलित होंगे, बशर्ते पूर्व में इन्हें किसी अन्य मानक मद से भुगतान किया जाता रहा हो।	नई मानक मद
09- चिकित्सा प्रतिपूर्ति	इस मानक मद के अंतर्गत नियमित कर्मचारियों के चिकित्सा प्रतिपूर्ति से संबंधित व्यय सम्मिलित होंगे।	27- चिकित्सा प्रतिपूर्ति
10- प्रशिक्षण व्यय	इस मानक मद के अंतर्गत मानव संसाधन विकास से जुड़े प्रशिक्षण की आवश्यकता के लिए इन्डेक्शन ट्रेनिंग (सेवा में प्रवेश/प्रोन्नति के समय प्रशिक्षण) रिफ्रेशर ट्रेनिंग (पुनर्चर्च प्रशिक्षण) आदि से सम्बन्धित व्यय सम्मिलित होंगे। प्रशिक्षण से सम्बन्धित यात्रा एवं अन्य व्यय का भुगतान सम्मिलित होगा।	44- प्रशिक्षण व्यय
11- अनुमन्यता संबंधी व्यय	इस मानक मद में नियमित कार्मिकों को अनुकम्पता के आधार पर प्रतिपूर्ति किए जाने वाले सभी भत्ते/व्यय शामिल होंगे, जैसे-वर्दी, कैम्प सहायक, मोबाइल/लैपटॉप/सूटकेस के क्रय पर व्यय तथा न्यायाधिक अधिकारियों को अनुमन्य सुविधाएं/भत्तों की प्रतिपूर्ति के व्यय।	नई मानक मद
12- पेंशन/आनुतोषिक /अन्य सेवानिवृत्तिक लाभ	इसमें पेंशन/आनुतोषिक/अंशदायी भविष्य निधियों/पेंशन निधियों के लिए अंशदान सम्मिलित हैं। इसमें समाज सुरक्षा योजनाओं के अधीन दी जाने वाली पेंशन सम्मिलित नहीं है।	33- पेंशन 49- महंगाई पेंशन

13- उपार्जित अवकाश नगदीकरण	इसके अन्तर्गत सेवानिवृत्त कार्मिकों के अवकाश नकदीकरण का भुगतान किया जायेगा।	नई मानक मद
20- लेखन सामग्री एवं छपाई	इस मानक मद के अंतर्गत कार्यालय में उपयोगार्थ फार्मों की छपाई और अन्य लेखन सामग्री क्रय (कम्प्यूटर स्टेशनरी सहित) की व्यवस्था सम्मिलित होगी। इसके साथ ही साथ प्रिन्टर रिबन, कार्टेज आदि पर होने वाला व्यय भी इसमें सम्मिलित होगा।	11- लेखन सामग्री और फार्मों की छपाई 47- कम्प्यूटर अनुरक्षण / तत्सम्बन्धी स्टेशनरी का क्रय
21- कार्यालय फर्नीचर एवं उपकरण	इस मानक मद के अन्तर्गत कार्यालय फर्नीचर एवं कार्यालय उपकरण जैसे फोटो कॉपियर, फैक्स, टेलीविजन, ई.पी.बी. एक्स, (इंटरकॉम), आई.पी. फोन, वाटर कूलर/आर.ओ.का क्रय आदि से सम्बन्धित व्यय सम्मिलित हैं।	12- कार्यालय फर्नीचर एवं उपकरण
22- कार्यालय व्यय	इस मानक मद के अंतर्गत किसी कार्यालय को चलाने के लिए अपेक्षित आकस्मिक व्यय अर्थात डाक व्यय, सज्जा की खरीद, जनरेटर के डीजल आदि पर व्यय, कार्यालय में स्थापित मशीनों/उपकरणों का अनुरक्षण/वार्षिक अनुरक्षण, से सम्बन्धित व्यय सम्मिलित हैं। <u>इसके साथ ही साथ अन्तर्विभागीय बैठकों, कान्फ्रेंसों आदि में दिए जाने वाले जलपान से सम्बन्धित व्यय सम्मिलित होंगे।</u>	08- कार्यालय व्यय
23- किराया, उपशुल्क और कर स्वामित्व	इस मानक मद के अंतर्गत किराए पर लिए गए भवनों का किराया, स्थानीय निकाय तथा राज्य/केन्द्र सराकर द्वारा उपशुल्क और कर आदि का भुगतान सम्मिलित है। इसमें भूमि के पट्टे पर व्यय का भुगतान भी सम्मिलित है।	17- किराया, उपशुल्क और कर स्वामित्व
24- विज्ञापन, बिक्री, विख्यापन एवं प्रकाशन पर व्यय	इस मानक मद के अंतर्गत कार्यालय संहिता और नियम संग्रह, अन्य मूल्य सहित और बिना मूल्य लेख्यों के मुद्रण पर होने वाला व्यय एवं अभिकर्ताओं का कमीशन और विज्ञापन सामग्री की छपाई से संबंधित व्यय भी सम्मिलित होगा। इसके अतिरिक्त विभागीय प्रकाशन पर होने वाले व्यय सम्मिलित होंगे।	18- प्रकाशन 19- विज्ञापन, बिक्री और विख्यापन व्यय

<p>25- उपयोगिता बिलों का भुगतान</p>	<p>इस मानक मद के अंतर्गत सरकारी कार्यालय/कार्यालय भवनों/अतिथि गृहों आदि के विद्युत प्रभार (यू.पी.सी.एल. को देय) जलकर/जल प्रभार तथा सरकारी कार्यालयों एवं सरकार की तरफ से आवासों में लगे टेलीफोन (CUG) आदि पर होने वाला व्यय, तथा सेल्यूलर फोन, ब्रॉड बैंड, लीज्ड लाईन (इन्टरनेट कनेक्शन) पर अनुमोदित व्यय भी सम्मिलित होगा। इस मानक मद में भुगतान सीधे सेवा प्रदाता को किया जाएगा।</p>	<p>09- विद्युत देय 10- जलकर/जलप्रभार 13- टेलीफोन पर व्यय</p>
<p>26- कम्प्यूटर हार्डवेयर, साफ्टवेयर व अनुरक्षण</p>	<p>इस मानक मद के अंतर्गत कम्प्यूटर संबंधी हार्डवेयर एवं साफ्टवेयर एवं पेरीफेरल प्रोजेक्ट, डिस्पले पैनल आदि का क्रय व अनुरक्षण/वार्षिक अनुरक्षण सहित व्यय किया जायेगा।</p>	<p>46. कम्प्यूटर हार्डवेयर/साफ्टवेयर का क्रय</p>
<p>27- व्यावसायिक तथा विशेष सेवाओं के लिए भुगतान</p>	<p>इस मानक मद के अंतर्गत विधिक/विशेषज्ञ सेवा से सम्बंधित व्यय परामर्शी सेवाओं एवं कन्सलटेंसी से सम्बन्धित व्यय जैसे विधिक, एकाउन्टिंग, आर्कीटेक्ट तथा अन्य विभिन्न परीक्षाओं के संचालन के लिये परीक्षकों और कक्ष निरीक्षकों आदि को देय पारिश्रमिक, विभिन्न प्रशिक्षण संस्थानों के गेस्ट स्पीकरों को देय मानदेय से सम्बन्धित व्यय सम्मिलित होंगे।</p> <p>इसके साथ-ही-साथ बाह्य सेवा प्रदाता एजेन्सी के माध्यम से आउटसोर्सिंग पर ली गयी सेवाओं पर होने वाले व्यय (जैसे- सफाई व्यवस्था, सुरक्षा व्यवस्था अथवा बागवानी सम्बंधी सेवाओं) सम्मिलित होंगे।</p> <p>नोट- आउटसोर्स पर नियोजित कार्मिकों के मानदेय/किराए पर लिए गए अनुबन्धित वाहनों से सम्बन्धित व्यय इस मानक मद से किसी भी दशा में नहीं किए जाएंगे।</p>	<p>16. व्यावसायिक और विशेष सेवाओं के लिये भुगतान</p>
<p>28- कार्यालय के प्रयोग के लिये स्टाफ कारों और अन्य मोटर गाड़ियों का क्रय</p>	<p>इस मानक मद के अंतर्गत सरकारी कार्यालयों/विभिन्न शासकीय अधिष्ठानों /अतिथि गृहों आदि के प्रयोगार्थ मोटर वाहनों के क्रय की व्यवस्था सम्मिलित है।</p>	<p>14.कार्यालय के प्रयोग के लिये स्टाफ कारों और अन्य मोटर गाड़ियों का क्रय</p>

29- गाड़ियों के संचालन, अनुरक्षण एवं ईंधन आदि की खरीद	<p>इस मानक मद के अंतर्गत सरकारी कार्यालयों/अतिथि गृहों आदि के प्रयोगार्थ मोटर वाहनों के सम्बन्ध में पेट्रोल/डीजल आदि के क्रय, अनुरक्षण सम्बन्धी व्यय सम्मिलित होंगे। इसके अतिरिक्त-</p> <p>(क) शासकीय वाहन की अनुपलब्धता की स्थिति में अनुमन्यता के आधार पर किराये पर लिए गए मोटर वाहनों की व्यवस्था पर अनुमोदित व्यय भी इस मद के अन्तर्गत सम्मिलित होगा।</p> <p>(ख) विभाग द्वारा आकस्मिकता के आधार पर किराए पर लिए गए वाहनों की व्यवस्था पर अनुमोदित व्यय भी इसमें सम्मिलित होगा।</p>	15.गाड़ियों का अनुरक्षण और पेट्रोल आदि की खरीद 16.व्यावसायिक और विशेष सेवाओं के लिये भुगतान
30- आतिथ्य व्यय	इस मानक मद के अंतर्गत अनुमन्य आतिथ्य व्यय/मनोरंजन भत्ते सम्मिलित हैं।	22.आतिथ्य व्यय विषयक भत्ता आदि
31- गुप्त सेवा व्यय	इस मानक मद के अंतर्गत गुप्त सेवा सम्बन्धी व्यय सम्मिलित होंगे।	23.गुप्त सेवा व्यय
40- मशीन उपकरण, सज्जा और संयंत्र	इस मानक मद के अंतर्गत विभिन्न शासकीय अधिष्ठानों/चिकित्सकीय अधिष्ठानों के लिए विभिन्न उपकरणों एवं संयंत्र के क्रय एवं उनके अनुरक्षण आदि से सम्बन्धित व्यय सम्मिलित होंगे।	40. औषधालय सम्बन्धी आवश्यक सज्जा 26. मशीन और सज्जा/उपकरण एवं संयंत्र
41- भोजन व्यय	इस मानक मद के अंतर्गत चिकित्सालयों, कारागार/छात्रावासों में शासन की ओर से की जाने वाली भोजन व्यवस्था से सम्बन्धित व्यय सम्मिलित होंगे।	41. भोजन व्यय
42- अन्य विभागीय व्यय	<p>यह अवशिष्ट मद है। इसमें पारितोषिक और पुरस्कार सम्बन्धी व्यय तथा विवेकाधीन कोष से सम्बन्धित व्यय भी सम्मिलित हैं।</p> <p>इसके अतिरिक्त विभिन्न विभागों द्वारा समय-समय पर आयोजित कॉन्फ्रेंसेस, प्रदर्शनी/मेला एवं महोत्सव आदि पर होने वाले व्यय सम्मिलित होंगे।</p>	42. अन्य व्यय

43- औषधि तथा रसायन	इस मानक मद के अंतर्गत चिकित्सालयों/प्रयोगशालाओं आदि के लिये औषधि तथा रसायन से सम्बन्धित समस्त व्यय सम्मिलित होंगे। (जिसमें रूई, पट्टी आदि सम्मिलित है।)	39. औषधि तथा रसायन
44- सामग्री एवं सम्पूर्ति	इस मानक मद के अन्तर्गत खाद्यान्न, बीज, खाद, राजकीय मुद्रणालयों के लिये कागज एवं अन्य मुद्रण सामग्री, खनिज अन्वेषण सम्बन्धी सामग्री, पुष्टाहार कार्यक्रम के अन्तर्गत वितरित की जाने वाली खाद्य सामग्री आदि से सम्बन्धित व्यय सम्मिलित है।	31. सामग्री एवं सम्पूर्ति
45- छात्रवृत्तियां और छात्रवेतन	इस मानक मद के अंतर्गत विभिन्न शैक्षिक कार्यक्रमों के अन्तर्गत दी जाने वाली छात्रवृत्ति, शुल्क प्रतिपूर्ति एवं छात्र-वेतन की व्यवस्था।	21. छात्रवृत्तियां और छात्रवेतन
46-वृक्षारोपण	इस मानक मद के अंतर्गत वन विभाग/उद्यान विभाग द्वारा वृक्षारोपण तथा अनुरक्षण से जुड़े हुये समस्त कार्यकलापों से सम्बन्धित व्यय सम्मिलित होंगे।	नई मानक मद
50- सब्सिडी	इस मानक मद के अंतर्गत आर्थिक सेवाओं से सम्बन्धित दी जाने वाली राज सहायता से सम्बन्धित व्यय सम्मिलित होंगे।	50.सब्सिडी
51- अनुरक्षण	इस मानक मद के अंतर्गत निर्माण कार्य, मशीनों और उपकरणों आदि के अनुरक्षण व्यय को अभिलिखित किया जाता है। इसमें मरम्मत सम्बन्धी व्यय भी सम्मिलित होंगे।	29.अनुरक्षण
52- लघु निर्माण	इस मानक मद के अंतर्गत विभिन्न शासकीय विभागों/कार्यालयों में कराए जा रहे पेटिवर्क्स /लघु निर्माण श्रेणी के अन्तर्गत (जिसका निर्धारण वित्त विभाग द्वारा किया जाएगा) से सम्बन्धित व्यय सम्मिलित होंगे।	25.लघु निर्माण कार्य
53- वृहद निर्माण	इस मानक मद के अंतर्गत विभिन्न शासकीय विभागों/कार्यालयों में कराए जा रहे वृहद निर्माण श्रेणी के अन्तर्गत (जिसका निर्धारण वित्त विभाग द्वारा किया जाएगा) से सम्बन्धित व्यय सम्मिलित होंगे।	24.वृहद निर्माण कार्य

54- भूमि क्रय	इस मानक मद के अंतर्गत भूमि का क्रय, भूमि का अधिग्रहण तथा इससे सम्बन्धित मुआवजा (कम्पन्सेसन) आदि से संबंधित व्यय भी सम्मिलित होगा।	नई मानक मद
55- पूँजीगत परिसम्पत्तियों के सृजन हेतु अनुदान	इस मानक मद के अंतर्गत पूँजीगत कार्यों एवं परिसम्पत्तियों के सृजन हेतु गैर सरकारी संस्थाओं को सहायता सहायक अनुदान के रूप में धनराशि की व्यवस्था को इसके अन्तर्गत वर्गीकृत किया जाता है।	35.पूँजीगत परिसम्पत्तियों के सृजन हेतु अनुदान
56- सहायता अनुदान – सामान्य (गैर वेतन)	इस मानक मद के अंतर्गत मानक मद 55 में परिभाषित सहायता अनुदान को छोड़कर अन्य सभी प्रकार की सहायता अनुदान तथा समाज सुरक्षा योजनाओं के अधीन दी जाने वाली पेंशन से सम्बन्धित व्यय सम्मिलित है।	20.सहायक अनुदान/अंशदान / राज सहायता
57-सामाजिक सुरक्षा (पेंशन)	समाज सुरक्षा योजनाओं के अधीन दी जाने वाली पेंशन से सम्बन्धित व्यय सम्मिलित है।	—
60- निवेश	इस मानक मद के अंतर्गत सार्वजनिक संस्थाओं/निगमों आदि में अंशपूँजी विनियोजन की व्यवस्था से सम्बन्धित व्यय सम्मिलित होंगे।	30. निवेश/ऋण
61- ऋण	इस मानक मद के अंतर्गत सार्वजनिक संस्थाओं/निगमों आदि में ऋण दिये जाने की व्यवस्था से सम्बन्धित व्यय सम्मिलित होंगे।।	30. निवेश/ऋण
62- ब्याज/लाभांश	इस मानक मद के अंतर्गत राज्य सरकार द्वारा लिये गये ऋण पर ब्याज का भुगतान से सम्बन्धित व्यय सम्मिलित होंगे।	32.ब्याज/लाभांश
63- उचन्त	इस मानक मद के अंतर्गत उचन्त से सम्बन्धित व्यय सम्मिलित होंगे।	37.उचन्त
64- बट्टा खाता/हानियाँ	इस मानक मद के अंतर्गत वसूल न होने वाले बट्टे खाते में डाले गये ऋण के लिये व्यवस्था। हानियों में व्यापार से सम्बन्धित व्यय सम्मिलित होंगे।	36.बट्टा खाता/हानियाँ
65- अवमूल्यन	इस मानक मद के अंतर्गत मूल्यहास से सम्बन्धित व्यय सम्मिलित होंगे।	34.अवमूल्यन

66- अंतर्लेखा संक्रमण	इस मानक मद के अंतर्गत समेकित निधि से लोक लेखे में व्यवस्थित निधियों तथा कतिपय विशिष्ट मामलों में लोक लेखे से समेकित निधि में संक्रमित/ स्थानान्तरित की जाने वाली धनराशि से सम्बन्धित व्यय सम्मिलित होंगे।	48.अंतर्लेखा संक्रमण
67- वापसी	इस मानक मद के अंतर्गत विभिन्न विभागों द्वारा उनके स्तर से की जा रही वापसी (रिफण्ड) से सम्बंधित व्यय सम्मिलित होंगे।	नई मानक मद
68-इंशोरेंस पॉलिसी/प्रीमियम	इस मानक मद के अंतर्गत इंशोरेंस सम्बन्धी व्यय की व्यवस्था से सम्बन्धित व्यय सम्मिलित होंगे।	नई मानक मद
69- समनुदेशन (डेबालूशन)	इस मानक मद के अंतर्गत राज्य वित्त आयोग की संस्तुतियों पर राज्य के शुद्ध कर राजस्व स्थानीय निकायों एवं पंचायती राज संस्थाओं को दी जाने वाली धनराशि से सम्बन्धित व्यय सम्मिलित होंगे।	नई मानक मद