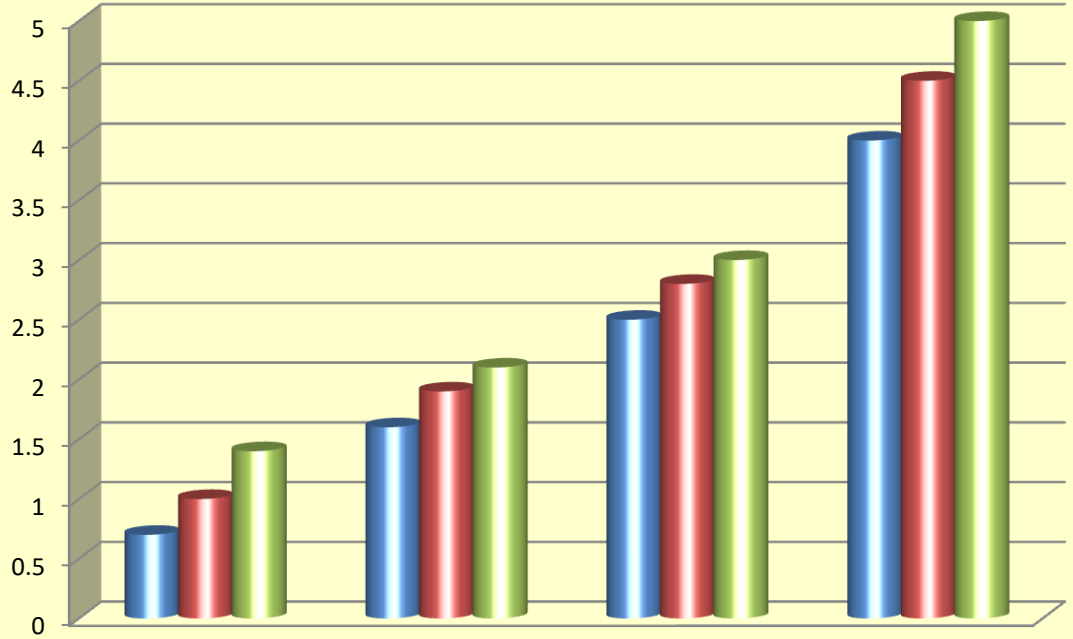




केवल सरकारी प्रयोग हेतु

उत्तराखण्ड शासन

सांख्यिकीय पात्रिका कुमाऊँ मण्डल वर्ष 2023



कार्यालय

संयुक्त निदेशक, अर्थ एवं संख्या,
कुमाऊँ मण्डल, हल्द्वानी (नैनीताल) उत्तराखण्ड

दूरभाष संख्या – 05946–293931

ddecostat@gmail.com

विषय सूची

तालिका संख्या	विषय	पृष्ठ संख्या
1	2	3
1	मण्डल एक दृष्टि में	1-8
2	मण्डल में जनपदवार महत्वपूर्ण संकेतांक	9-12
2(ब)	मण्डल में महत्वपूर्ण जिला विकास मर्दों के संकेतांक	13-20
3	मण्डल में जनपदवार ग्रामीण विकास संकेतांक	21-24
(I) सामान्य सूचनाएं		
4	मण्डल में जनपदवार कुछ सामान्य सूचनाएं	25
5	ग्रामों की संख्या	25
(II) क्षेत्रफल एवं जनसंख्या		
6	मण्डल में जनपदवार प्रतिदशक जनसंख्या वृद्धि	26
7	मण्डल में जनपदवार क्षेत्रफल जनसंख्या अनुसूचित जाति, अनुसूचित जनजाति की संख्या तथा आवासीय मकानों एवं परिवारों की संख्या	27
8	मण्डल में जनपदवार जनसंख्या का आर्थिक वर्गीकरण	28
9	मण्डल के जनपदों में जनगणना के अनुसार प्रतिदशक आबाद ग्रामों की संख्या, जनसंख्या तथा प्रतिदशक प्रतिशत अन्तर	28
10	मण्डल में मात्र भाषा के अनुसार जनसंख्या	29
11	मण्डल में प्रमुख धर्मानुसार जनसंख्या	29
12	मण्डल में आयु वर्गानुसार जनसंख्या	29
13	मण्डल में आयु वर्गानुसार एवं वैवाहिक स्थितिवार स्त्री/पुरुषों की संख्या	30
14	मण्डल में आयु वर्गानुसार एवं शैक्षिक स्तरवार स्त्री/पुरुषों की संख्या	30
15	मण्डल में जनपदवार साक्षर व्यक्ति तथा साक्षरता का प्रतिशत	31
16	मण्डल में जनपदवार जनसंख्या के अनुसार वर्गीकृत ग्राम	31
(III) कृषि		
17	मण्डल में जनपदवार भूमि उपयोगिता	32
18	मण्डल में जनपदवार विभिन्न साधनों द्वारा श्रोतानुसार वास्तविक सिंचित	33
19	मण्डल में जनपदवार मुख्य फसलों के अन्तर्गत क्षेत्रफल	33-37
20	मण्डल में जनपदवार मुख्य फसलों की औसत उपज	38-40
21	मण्डल में मुख्य फसलों का उत्पादन	41-43
22	मण्डल में जनपदवार कृषि उत्पादन का मूल्य	44-46
23	मण्डल में जनपदवार सिंचाई साधनों एवं श्रोतों की 31 मार्च की स्थिति	47
24	मण्डल में क्रियात्मक जोतों का आकार वर्गानुसार संख्या एवं क्षेत्रफल	48
25	मण्डल में जनपदवार कृषि यन्त्र एवं उपकरण	49
26	मण्डल में जनपदवार उर्वरक वितरण	49
27	मण्डल में जनपदवार कृषि से सम्बन्धित कुछ मुख्य सुविधाएं	50
28	मण्डल में जनपदवार खाद्यान्न भण्डारों की संख्या एवं क्षमता	51

तालिका संख्या	विषय	पृष्ठ संख्या
(IV) पशुपालन एवं मत्स्य		
29	मण्डल में जनपदवार पशुधन एवं कुक्कुट आदि पक्षियों की संख्या	52-53
30	मण्डल में जनपदवार पशु चिकित्सालय एवं अन्य सेवायें	54
31	मत्स्य पालन	54
31.1	रेशम विभाग	55
(V) सहकारिता		
32	मण्डल में जनपदवार प्रारम्भिक कृषि ऋण सहकारी समितियां	56
33	मण्डल में जनपदवार अन्य सहकारी समितियां	57-58
34	मण्डल में जनपदवार सहकारी बैंक एवं सहकारी कृषि एवं ग्राम्य विकास बैंक	59
(VI) उद्योग		
35	मण्डल में जनपदवार औद्योगीकरण की प्रगति	60
36	विभिन्न प्रकार की संस्थाओं के अधीन कार्यशील औद्योगिक इकाईयों की संख्या	60
36.1	मण्डल में जनपदवार पंजीकृत कारखाने, लघु औद्योगिक इकाईयां, खादी ग्रामोद्योग इकाईयां एवं उनमें कार्यरत व्यक्ति	61
37	मण्डल में जनपदवार औद्योगिक संस्थान	61
(VII) सामान्य शिक्षा एवं समाज शिक्षा		
38	मण्डल में जनपदवार मान्यता प्राप्त शिक्षण संस्थाओं की संख्या	62
39	मण्डल में जनपदवार मान्यता प्राप्त शिक्षण संस्थाओं में स्तरवार विद्यार्थी	62-63
40	मण्डल में जनपदवार मान्यता प्राप्त शिक्षा संस्थाओं में शिक्षक	64
41	मण्डल में जनपदवार प्रावैधिक शिक्षण संस्थान, औद्योगिक प्रशिक्षण संस्थान, शिक्षक प्रशिक्षण संस्थान तथा उनमें भर्ती	64
42	मण्डल में जनपदवार समाज शिक्षा महिला एवं बाल कल्याण की स्थिति	65
(VIII) सार्वजनिक स्वास्थ्य एवं परिवार कल्याण		
43	मण्डल में जनपदवार एलोपैथिक चिकित्सालय एवं औषधालय	65
44	मण्डल में जनपदवार एलोपैथिक चिकित्सा सेवायें	66
45	मण्डल में जनपदवार आयुर्वेदिक यूनानी तथा होम्योपैथिक चिकित्सा सेवायें	66
46	मण्डल में जनपदवार परिवार एवं मातृ शिशु कल्याण केन्द्र	67
(IX) विद्युत		
47	मण्डल में जनपदवार विभिन्न कार्यों में विद्युत उपभोग	67
48	मण्डल में जनपदवार विद्युतीकृत ग्राम एवं अनुसूचित जाति की बस्तियां	68
(X) परिवहन एवं संचार		
49	मण्डल में पक्की सड़कों की लम्बाई (किमी0)	68-69
50	मण्डल में जनपदवार पक्की सड़कों की लम्बाई (किमी0)	69
51	मण्डल में जनपदवार यातायात एवं संचार सेवायें	70
(XI) संस्थागत वित्त		
52	मण्डल में जनपदवार अनुसूचित व्यवसायिक बैंक तथा ग्रामीण बैंक शाखाओं की संख्या	70
53	मण्डल में व्यवसायिक बैंकों में जमा धनराशि एवं ऋण वितरण	71

तालिका संख्या	विषय	पृष्ठ संख्या
(XII) जल सम्पूर्ति		
54	मण्डल में जनपदवार ग्रामों में पेयजल सुविधा की स्थिति	71-72
(XIII) पंचायती राज		
55	मण्डल में जनपदवार न्याय पंचायत, ग्राम सभा एवं पंचायत घर	72
56	मण्डल में जनपदवार ग्राम पंचायतों की आय	73
(XIV) विविध		
57	मण्डल में राज्य कर्मचारियों के आंकड़ें	73-74
58	मण्डल में सेवायोजन कार्यालय द्वारा किया गया कार्य	75
59	आर्थिक गणना 2012	76
60	मण्डल में जनपदवार अनुसूचित जाति एवं जनजाति के छात्रों को छात्रवृत्ति	77
(XVI) नगरीय क्षेत्रों में उपलब्ध सुविधायें		
61	मण्डल के जनपदों के नगरीय क्षेत्रों में उपलब्ध सुविधायें	78-79
(XVII) विभिन्न सामाजिक सुविधाओं से दूरी		
62	मण्डल में जनपदवार प्रमुख सुविधा केन्द्रों से दूरी के अनुसार ग्रामों की संख्या	81-91
63	अवरोही क्रमानुसार श्रेणीबद्ध जनपदों की प्रमुख मदों की सूचनाएं	92-94
(XVIII) अन्य		
64	मण्डल में जनपदवार रेस्ट हाउसेज/डाक बंगलों की संख्या	94-95
65	मण्डल में जनपदवार मुद्रणालयों की संख्या	95
66	मण्डल में जनपदवार उद्यानों की संख्या	96
67	मण्डल में जनपदवार सब्जी बीज वितरण (कुन्तल)	96
68	मण्डल में जनपदवार फलों के अन्तर्गत आच्छादित क्षेत्रफल/उत्पादन	97
69	मण्डल में जनपदवार फल, सब्जी, आलू का क्षेत्रफल, उत्पादन एवं उत्पादकता	98
70	मण्डल में जनपदवार फल पौध वितरण (संख्या)	98
71	मण्डल में पर्यटन से सम्बन्धित सूचनाएं	99
72	मण्डल में जनपदवार तोको में पेयजल सुविधा	100
73	वन क्षेत्रों का वर्गीकरण	101
74	वृक्ष निधि एवं वनोपज	102
75	वन्य जन्तु विहार एवं वन्य जीव जन्तु	102
76	आबकारी	103
77	सैनिक कल्याण एवं पुनर्वास	103
78	खाद्य एवं नागरिक आपूर्ति	104
79	उत्तराखण्ड अक्षय ऊर्जा विकास अभिकरण (उरेडा)	104

तालिका 1

मण्डल एक दृष्टि में

क 0 सं0	मद	इकाई	अवधि	जनपद			
				पिथौरागढ़	अल्मोडा	नैनीताल	उधमसिंह नगर
1	भौगोलिक क्षेत्रफल	वर्ग कि०मी०	2011	7090	3139	4251	2542
2.1	जनसंख्या						
2.1.1	पुरुष	संख्या ह०में	2011	239.31	291.08	493.67	858.78
2.1.2	स्त्री	संख्या ह०में	2011	244.13	331.43	460.94	790.12
2.1.3	योग	संख्या ह०में	2011	483.44	622.51	954.61	1648.90
2.1.4	ग्रामीण	संख्या ह०में	2011	391.92	549.11	535.35	911.61
2.1.5	नगरीय	संख्या ह०में	2011	91.52	73.40	419.25	737.29
2.1.6	अनुसूचित जाति	संख्या ह०में	2011	120.38	150.995	191.21	238.26
2.1.7	अनुसूचित जनजाति	संख्या ह०में	2011	19.54	1.28	7.50	123.04
2.2	साक्षर व्यक्तियों की संख्या						
2.2.1	कुल	संख्या ह०में	2011	345.55	436.50	696.50	1037.84
2.2.2	पुरुष	संख्या ह०में	2011	189.62	231.60	385.78	598.53
2.2.3	स्त्री	संख्या ह०में	2011	155.93	204.89	310.72	439.31
3	निर्वाचन क्षेत्रों की संख्या						
3.1	लोक सभा	संख्या	2022-23	1 आंशिक	1 आंशिक	2 आंशिक	1 आंशिक
3.2	विधान सभा	संख्या	2022-23	4	6	6	9
4	तहसीलों की संख्या	संख्या	2022-23	12	12	9	8
5	सामुदायिक विकास खण्ड	संख्या	2022-23	8	11	8	7
6	न्याय पंचायत	संख्या	2022-23	64	95	43	27
7	ग्रामपंचायत	संख्या	2022-23	686	1160	479	375
8	ग्रामों की संख्या						
8.1	आबाद ग्रामों की संख्या	संख्या	2022-23	1536	2137	1014	615
8.2	गैर आबाद ग्रामों की संख्या	संख्या	2022-23	66	96	16	12
8.3	आबाद वन ग्राम	संख्या	2022-23	12	28	45	18
8.4	गैर आबाद वन ग्राम	संख्या	2022-23	37	9	28	3
8.5	कुल ग्राम	संख्या	2022-23	1651	2270	1103	648
9	नगर एवं नगर समूह	संख्या	2022-23	5	8	9	18
10	नगर निगम	संख्या	2022-23	0	0	1	2
11	नगर पालिका परिषद	संख्या	2022-23	3	2	3	8
12	छावनी क्षेत्र	संख्या	2022-23	0	2	1	0
13	नगर पंचायत	संख्या	2022-23	2	3	3	8
14	सेन्सस टाउन	संख्या	2022-23	0	1	1	0
15	पुलिस स्टेशन						
15.1	ग्रामीण	संख्या	2022-23	11	7	4	3
15.2	नगरीय	संख्या	2022-23	5	5	11	14
16	बस स्टेशन/बस स्टॉप	संख्या	2022-23	718	1078	815	586
17	रेलवे स्टेशन (हाल्ट सहित)	संख्या	2022-23	0	0	6	14
18	रेलवे लाइन की लम्बाई						
18.1	बड़ी लाइन	कि०मी०	2022-23	0	0	38	161
18.2	छोटी लाइन	कि०मी०	2022-23	0	0	0	0

तालिका-1 कमशः

क 0 सं0	मद	इकाई	अवधि	जनपद		
				बागेश्वर	चम्पावत	योग मण्डल
1	भौगोलिक क्षेत्रफल	वर्ग कि०मी०	2011	2246	1766	21034
2.1	जनसंख्या					
2.1.1	पुरुष	संख्या ह०में	2011	124.33	131.13	2138.29
2.1.2	स्त्री	संख्या ह०में	2011	135.57	128.52	2090.71
2.1.3	योग	संख्या ह०में	2011	259.90	259.65	4229.00
2.1.4	ग्रामीण	संख्या ह०में	2011	226.68	213.12	2827.80
2.1.5	नगरीय	संख्या ह०में	2011	33.22	46.52	1401.203
2.1.6	अनुसूचित जाति	संख्या ह०में	2011	72.06	47.38	820.29
2.1.7	अनुसूचित जनजाति	संख्या ह०में	2011	1.98	1.34	154.67
2.2	साक्षर व्यक्तियों की संख्या					
2.2.1	कुल	संख्या ह०में	2011	179.48	177.73	2873.60
2.2.2	पुरुष	संख्या ह०में	2011	97.55	102.02	1605.09
2.2.3	स्त्री	संख्या ह०में	2011	81.94	75.71	1268.50
3	निर्वाचन क्षेत्रों की संख्या					
3.1	लोक सभा	संख्या	2022-23	1 आंशिक	1 आंशिक	2
3.2	विधान सभा	संख्या	2022-23	2	2	29
4	तहसीलों की संख्या	संख्या	2022-23	6	5	52
5	सामुदायिक विकास खण्ड	संख्या	2022-23	3	4	41
6	न्याय पंचायत	संख्या	2022-23	35	24	288
7	ग्रामपंचायत	संख्या	2022-23	402	313	3415
8	ग्रामों की संख्या					
8.1	आबाद ग्रामों की संख्या	संख्या	2022-23	824	632	6758
8.2	गैर आबाद ग्रामों की संख्या	संख्या	2022-23	45	43	278
8.3	आबाद वन ग्राम	संख्या	2022-23	20	18	141
8.4	गैर आबाद वन ग्राम	संख्या	2022-23	27	12	116
8.5	कुल ग्राम	संख्या	2022-23	916	705	7293
9	नगर एवं नगर समूह	संख्या	2022-23	3	4	47
10	नगर निगम	संख्या	2022-23	0	0	3
11	नगर पालिका परिषद	संख्या	2022-23	1	3	20
12	छावनी क्षेत्र	संख्या	2022-23	0	0	3
13	नगर पंचायत	संख्या	2022-23	2	1	19
14	सेन्सस टाउन	संख्या	2022-23	0	0	2
15	पुलिस स्टेशन					
15.1	ग्रामीण	संख्या	2022-23	4	4	33
15.2	नगरीय	संख्या	2022-23	2	4	41
16	बस स्टेशन/बस स्टॉप	संख्या	2022-23	513	124	3834
17	रेलवे स्टेशन (हाल्ट सहित)	संख्या	2022-23	0	2	22
18	रेलवे लाइन की लम्बाई					
18.1	बड़ी लाइन	कि०मी०	2022-23	0	13	212
18.2	छोटी लाइन	कि०मी०	2022-23	0	0	0

क 0 सं0	मद	इकाई	अवधि	जनपद			
				पिथौरागढ़	अल्मोडा	नैनीताल	उधमसिंह नगर
19	डाकघर						
19.1	नगरीय	संख्या	2022-23	6	13	17	23
19.2	ग्रामीण	संख्या	2022-23	317	307	142	87
20	टेलीफोन कनेक्शन	संख्या	2022-23	1667	2047	10335	4409
21	व्यवसायिक बैंक						
21.1	राष्ट्रीयकृत बैंक शाखायें	संख्या	2022-23	53	82	122	191
21.2	अन्य	संख्या	2022-23	7	18	85	93
22	ग्रामीण बैंक शाखायें	संख्या	2022-23	30	29	37	20
23	सहकारी बैंक शाखायें	संख्या	2022-23	19	22	37	38
24	सहकारी कृषि एवं ग्राम्य विकास बैंक की शाखायें	संख्या	2022-23	0	0	0	0
25	सस्ते गल्ले की दुकान						
25.1	ग्रामीण	संख्या	2022-23	697	888	501	420
25.2	नगरीय	संख्या	2022-23	63	26	165	257
26	वायोगैस संयंत्र	संख्या	2022-23	697	1011	5334	3584
27	शीत भण्डार	संख्या	2022-23	0	1	0	4
28	कृषि						
28.1	शुद्ध बोया गया क्षेत्रफल	ह०हेक्टेयर	2021-22	32.64	58.03	38.81	133.36
28.2	एक बार से अधिक बोया गया क्षेत्रफल	ह०हेक्टेयर	2021-22	24.87	25.04	26.04	133.60
28.3	शुद्ध सिंचित क्षेत्रफल	ह०हेक्टेयर	2021-22	3.33	4.45	24.15	133.13
28.4	संकल सिंचित क्षेत्रफल	ह०हेक्टेयर	2021-22	5.99	8.26	35.88	266.13
29	कृषि उत्पादन						
29.1	खाद्यान्न	ह०मे०टन	2021-22	79.81	104.11	134.39	883.03
29.2	गन्ना	ह०मे०टन	2021-22	0	0	189.82	1070.95
29.3	तिलहन	ह०मे०टन	2021-22	1.24	1.77	6.10	7.44
29.4	आलू	ह०मे०टन	2021-22	10.69	14.19	41.04	8.68
30	जलवायु						
30.1	वर्षा						
30.1.1	सामान्य	मि०मि०	2022	1286.00	1286.00	1286.00	1443.90
30.1.2	वास्तविक	मि०मि०	2022	1178.00	1178.00	1178.00	1293.30
30.2	तापमान						
30.2.1	उच्चतम	सेटीग्रेट	2022	30.70	30.70	30.70	40.20
30.2.2	न्यूनतम	सेटीग्रेट	2022	-4.30	-4.30	-4.30	1.30
31	सिंचाई						
31.1	नहरों की लम्बाई	कि०मी०	2022-23	532.04	793.07	1460.13	1105.00
31.2	राजकीय नलकूप	संख्या	2022-23	7	2	402	424
31.3	व्यक्तिगत नलकूप तथा पम्पसेट	संख्या	2022-23	53	208	498	7060

क 0 सं0	मद	इकाई	अवधि	जनपद		
				बागेश्वर	चम्पावत	योग मण्डल
19	डाकघर					
19.1	नगरीय	संख्या	2022-23	8	5	72
19.2	ग्रामीण	संख्या	2022-23	144	77	1074
20	टेलीफोन कनेक्शन	संख्या	2022-23	506	594	19558
21	व्यवसायिक बैंक					
21.1	राष्ट्रीयकृत बैंक शाखायें	संख्या	2022-23	28	31	507
21.2	अन्य	संख्या	2022-23	6	21	230
22	ग्रामीण बैंक शाखायें	संख्या	2022-23	14	8	138
23	सहकारी बैंक शाखायें	संख्या	2022-23	9	9	134
24	सहकारी कृषि एवं ग्राम्य विकास बैंक की शाखायें	संख्या	2022-23	0	0	0
25	सस्ते गल्ले की दुकान					
25.1	ग्रामीण	संख्या	2022-23	425	323	3254
25.2	नगरीय	संख्या	2022-23	35	21	567
26	वायोगैस संयंत्र	संख्या	2022-23	314	278	11218
27	शीत भण्डार	संख्या	2022-23	0	5	10
28	कृषि					
28.1	शुद्ध बोया गया क्षेत्रफल	ह०हे कटेयर	2021-22	20.75	12.43	296.01
28.2	एक बार से अधिक बोया गया क्षेत्रफल	ह०हे कटेयर	2021-22	15.47	7.32	232.32
28.3	शुद्ध सिंचित क्षेत्रफल	ह०हे कटेयर	2021-22	4.41	1.30	170.78
28.4	संकल सिंचित क्षेत्रफल	ह०हे कटेयर	2021-22	8.13	2.40	326.79
29	कृषि उत्पादन					
29.1	खाद्यान्न	ह०मे०टन	2021-22	57.44	25.93	1284.70
29.2	गन्ना	ह०मे०टन	2021-22	0	0.33	1261.10
29.3	तिलहन	ह०मे०टन	2021-22	0.13	1.28	17.96
29.4	आलू	ह०मे०टन	2021-22	1.35	7.33	83.27
30	जलवायु					
30.1	वर्षा					
30.1.1	सामान्य	मि०मि०	2022	1286.00	1286.00	1312.32
30.1.2	वास्तविक	मि०मि०	2022	1178.00	1178.00	1197.22
30.2	तापमान					
30.2.1	उच्चतम	सेटीग्रेट	2022	30.70	30.70	32.28
30.2.2	न्यूनतम	सेटीग्रेट	2022	-4.30	-4.30	-3.37
31	सिंचाई					
31.1	नहरों की लम्बाई	कि०मी०	2022-23	544.94	285.40	4720.58
31.2	राजकीय नलकूप	संख्या	2022-23	3	39	877
31.3	व्यक्तिगत नलकूप तथा पम्पसेट	संख्या	2022-23	60	24	7903

क 0 सं0	मद	इकाई	अवधि	जनपद			
				पिथौरागढ़	अल्मोडा	नैनीताल	उधमसिंह नगर
32	पशुपालन						
32.1	कुल पशुधन	संख्या	2019	494732	435828	356993	403689
32.2	पशु चिकित्सालय	संख्या	2022-23	36	38	29	23
32.3	पशुधन विकास केन्द्र	संख्या	2022-23	62	101	0	73
32.4.1	कृत्रिम गर्भाधान केन्द्र	संख्या	2022-23	52	33	98	23
32.4.2	कृत्रिम गर्भाधान उपकेन्द्र	संख्या	2022-23	0	56	0	73
33	सहकारिता						
33.1	प्रारम्भिक कृषि ऋण समितियां	संख्या	2022-23	74	77	52	35
33.2	समितियों के सदस्य	संख्या ह0में	2022-23	79.97	88.03	76.83	127.00
34	उद्योग						
34.1	औद्योगिक अधिनियम 1948 के अन्तर्गत पंजीकृत कार्यरत कारखाने	संख्या	2022-23	3	10	148	1276
34.2	खादी उद्योग एवं लघु औद्योगिक इकाईयां						
34.2.1	संख्या	संख्या	2022-23	6358	4822	5377	1214
34.2.2	कार्यरत व्यक्ति	संख्या	2022-23	16121	16297	26280	6187
35	शिक्षा						
35.1	जूनियर बेसिक स्कूल	संख्या	2022-23	1130	1451	1422	1218
35.2	सीनियर बेसिक स्कूल	संख्या	2022-23	354	327	314	672
35.3	उच्चतर माध्यमिक विद्यालय	संख्या	2022-23	276	345	315	485
35.4	महा विद्यालय	संख्या	2022-23	3	7	7	7
35.5	स्नातकोत्तर महा विद्यालय	संख्या	2022-23	5	8	4	6
35.6	विश्व विद्यालय	संख्या	2022-23	0	1	2	1
35.7	औद्योगिक प्रशिक्षण संस्थान	संख्या	2022-23	9	18	17	15
35.8	पॉलीटेक्निक	संख्या	2022-23	8	12	10	16
36	जनस्वास्थ्य						
36.1	चिकित्सालय एवं औषधालय						
36.1.1	ऐलोपैथिक	संख्या	2022-23	57	55	269	339
36.1.2	आयुर्वेदिक	संख्या	2022-23	61	108	37	22
36.1.3	होम्योपैथिक	संख्या	2022-23	11	17	14	11
36.1.4	यूनानी	संख्या	2022-23	0	0	0	1
36.2	प्राथमिक स्वास्थ्य केन्द्र	संख्या	2022-23	20	26	50	32
36.3.1	सामुदायिक स्वास्थ्य केन्द्र	संख्या	2022-23	5	9	10	5
36.3.2	परिवार एवं मात्र शिशु कल्याण केन्द्र	संख्या	2022-23	8	12	9	13
36.3.3	परिवार एवं मात्र शिशु कल्याण उपकेन्द्र	संख्या	2022-23	163	203	136	157

क 0 सं0	मद	इकाई	अवधि	जनपद		
				बागेश्वर	चम्पावत	योग मण्डल
32	पशुपालन					
32.1	कुल पशुधन	संख्या	2019	243826	168751	2103819
32.2	पशु चिकित्सालय	संख्या	2022-23	11	15	152
32.3	पशुधन विकास केन्द्र	संख्या	2022-23	33	22	291
32.4.1	कृत्रिम गर्भाधान केन्द्र	संख्या	2022-23	10	32	248
32.4.2	कृत्रिम गर्भाधान उपकेन्द्र	संख्या	2022-23	16	0	145
33	सहकारिता					
33.1	प्रारम्भिक कृषि ऋण समितियां	संख्या	2022-23	18	23	279
33.2	समितियों के सदस्य	संख्या ह0में	2022-23	43.48	33.53	448.83
34	उद्योग					
34.1	औद्योगिक अधिनियम 1948 के अन्तर्गत पंजीकृत कार्यरत कारखाने	संख्या	2022-23	4	8	1449
34.2	खादी उद्योग एवं लघु औद्योगिक इकाईयां					
34.2.1	संख्या	संख्या	2022-23	3977	3374	25122
34.2.2	कार्यरत व्यक्ति	संख्या	2022-23	10376	10146	85407
35	शिक्षा					
35.1	जूनियर बेसिक स्कूल	संख्या	2022-23	618	516	6355
35.2	सीनियर बेसिक स्कूल	संख्या	2022-23	171	134	1972
35.3	उच्चतर माध्यमिक विद्यालय	संख्या	2022-23	128	146	1695
35.4	महा विद्यालय	संख्या	2022-23	2	4	30
35.5	स्नातकोत्तर महा विद्यालय	संख्या	2022-23	3	3	29
35.6	विश्व विद्यालय	संख्या	2022-23	0	0	4
35.7	औद्योगिक प्रशिक्षण संस्थान	संख्या	2022-23	6	9	74
35.8	पॉलीटेकनिक	संख्या	2022-23	3	4	53
36	जनस्वास्थ्य					
36.1	चिकित्सालय एवं औषधालय					
36.1.1	ऐलोपैथिक	संख्या	2022-23	18	8	746
36.1.2	आयुर्वेदिक	संख्या	2022-23	18	26	272
36.1.3	होम्योपैथिक	संख्या	2022-23	6	5	64
36.1.4	यूनानी	संख्या	2022-23	0	0	1
36.2	प्राथमिक स्वास्थ्य केन्द्र	संख्या	2022-23	15	18	161
36.3.1	सामुदायिक स्वास्थ्य केन्द्र	संख्या	2022-23	3	0	32
36.3.2	परिवार एवं मात्र शिशु कल्याण केन्द्र	संख्या	2022-23	3	4	49
36.3.3	परिवार एवं मात्र शिशु कल्याण उपकेन्द्र	संख्या	2022-23	86	68	813

क 0 सं0	मद	इकाई	अवधि	जनपद			
				पिथौरागढ़	अल्मोडा	नैनीताल	उधमसिंह नगर
36.4	विशेष चिकित्सालय						
36.4.1	क्षय	संख्या	2022-23	1	1	3	1
36.4.2	कुष्ठ	संख्या	2022-23	0	0	0	0
36.4.3	संक्रामक रोग	संख्या	2022-23	0	0	0	0
37	पक्की सड़कों की लम्बाई						
37.1	कुल सड़कों की लम्बाई	कि०मी०	2022-23	1731.87	5810.68	5334.43	5459.96
37.2	लो०नि०वि० विभाग द्वारा संघृत सड़कों की लम्बाई	कि०मी०	2022-23	1524.00	5673.84	3913.97	2716.48
38	विद्युत						
38.1.1	विद्युतीकृत कुल ग्राम	संख्या	2022-23	1536	2137	1014	615
38.1.2	विद्युतीकृत आबाद ग्राम	संख्या	2022-23	1536	2137	1014	615
38.2	विद्युतीकृत नगर	संख्या	2022-23	5	8	9	18
38.3	विद्युतीकृत अनुसूचित जाति बस्तियां	संख्या	2022-23	1375	1440	0	603
38.4	विद्युतीकरण से असेवित अनु०जाति बस्तियां	संख्या	2022-23	0	38	48	525
39	नल/हैण्ड पम्प इण्डिया मार्क-2 लगाकर जल सम्पूर्ति के अन्तर्गत लाये गये						
39.1	ग्राम	संख्या	2022-23	0	0	0	0
39.2	नगर	संख्या	2022-23	5	8	9	18
39.3	अभावग्रस्त ग्रामों की संख्या	संख्या	2022-23	0	0	0	0
39.4	नल/हैण्डपम्प द्वारा पेयजल आपूर्ति से असेवित अनु०जाति बस्तियों की संख्या	संख्या	2022-23	29	0	0	0
40	मनोरंजन						
40.1	सिनेमागृह	संख्या	2022-23	0	2	7	8
40.2	सिनेमागृह में सीटों की संख्या	संख्या	2022-23	0	636	1267	3235
41	राष्ट्रीय बचत में शुद्ध जमा धन	लाख रू० में	2022-23	24183.96	30313.34	33695.16	25451.36
42	जिला सेक्टर योजना पर कुल व्यय/परिव्यय						
42.1	परिव्यय	हजार रू० में	2020-21	477700	497500	467200	493800
			2021-22	501600	522400	590600	518500
			2022-23	526700	548500	515100	544400
42.2	व्यय	हजार रू० में	2020-21	477699	476653	455253	493799
			2021-22	501600	522400	488208	518500
			2022-23	526602	548500	508812	544400

क 0 सं0	मद	इकाई	अवधि	जनपद		
				बागेश्वर	चम्पावत	योग मण्डल
36.4 विशेष चिकित्सालय						
36.4.1	क्षय	संख्या	2022-23	1	1	8
36.4.2	कुष्ठ	संख्या	2022-23	3	0	3
36.4.3	संक्रामक रोग	संख्या	2022-23	3	0	3
37 पक्की सड़कों की लम्बाई						
37.1	कुल सड़कों की लम्बाई	कि०मी०	2022-23	1462.57	1866.44	21665.95
37.2	लो०नि०वि० विभाग द्वारा संघृत सड़कों की लम्बाई	कि०मी०	2022-23	1346.07	1439.09	16613.45
38 विद्युत						
38.1.1	विद्युतीकृत कुल ग्राम	संख्या	2022-23	824	632	6758
38.1.2	विद्युतीकृत आबाद ग्राम	संख्या	2022-23	824	632	6758
38.2	विद्युतीकृत नगर	संख्या	2022-23	3	4	47
38.3	विद्युतीकृत अनुसूचित जाति बस्तियां	संख्या	2022-23	530	470	4418
38.4	विद्युतीकरण से असेवित अनु०जाति बस्तियां	संख्या	2022-23	0	38	649
39 नल/हैण्ड पम्प इण्डिया मार्क-2 लगाकर जल सम्पूर्ति के अन्तर्गत लाये गये						
39.1	ग्राम	संख्या	2022-23	0	0	0
39.2	नगर	संख्या	2022-23	3	4	47
39.3	अभावग्रस्त ग्रामों की संख्या	संख्या	2022-23	0	0	0
39.4	नल/हैण्डपम्प द्वारा पेयजल आपूर्ति से असेवित अनु०जाति बस्तियों की संख्या	संख्या	2022-23	150	67	246
40 मनोरंजन						
40.1	सिनेमागृह	संख्या	2022-23	0	0	17
40.2	सिनेमागृह में सीटों की संख्या	संख्या	2022-23	0	0	5138
41	राष्ट्रीय बचत में शुद्ध जमा धन	लाख रू० में	2022-23	13162.97	11355.15	138161.94
42 जिला सेक्टर योजना पर कुल व्यय/परिव्यय						
42.1	परिव्यय	हजार रू० में	2020-21	396900	388400	2721500
			2021-22	416700	407800	2957600
			2022-23	437500	428200	3000400
42.2	व्यय	हजार रू० में	2020-21	396900	388400	2688704
			2021-22	416542	407800	2855050
			2022-23	437500	428200	2994014

तालिका 2
मण्डल के कुछ महत्वपूर्ण संकेतक

क 0 सं0	मद	अवधि	जनपद			
			पिथौरागढ़	अल्मोडा	नैनीताल	उधमसिंह नगर
1	कुल जनसंख्या में नगरीय जनसंख्या का प्रतिशत	2011	18.93	11.79	43.92	44.71
2	जनसंख्या का घनत्व (प्रति वर्ग कि०मी०)	2011	68	198	225	649
3	2001-11 दशक में जनसंख्या वृद्धि प्रतिशत	2001-11	4.58	-1.64	25.13	33.45
4	कुल जनसंख्या में अनु०जाति/जनजाति का प्रतिशत	2011	28.94	24.46	20.81	21.91
5	राज्य की कुल अनु०जाति की जनसंख्या में जनपद में अनु०जा०केव्यक्तियों का प्रतिशत	2011	6.36	7.98	10.10	12.59
6	लिंगानुपात (प्रति हजार पुरुषों पर महिलाओं की संख्या)	2011	1020	1139	934	920
7	साक्षरता प्रतिशत					
7.1	कुल	2011	82.25	80.47	83.88	73.10
7.2	पुरुष	2011	92.75	92.86	90.07	81.09
7.3	स्त्री	2011	72.29	69.93	77.29	64.45
8	परिवार का औसत आकार					
8.1	ग्रामीण	2011	4	4	5	5
8.2	नगरीय	2011	4	4	5	5
8.3	योग	2011	4	4	5	5
9	कुल जनसंख्या में दिव्यांग व्यक्तियों का प्रतिशत	2011	2.02	2.16	1.69	1.69
10	कुल मुख्य कर्मकरों का जनसंख्या से प्रतिशत					
10.1	ग्रामीण	2011	31.41	32.28	33.27	27.70
10.2	नगरीय	2011	24.46	32.48	28.22	26.89
10.3	योग	2011	30.09	32.30	31.05	27.34
11	कृषि कर्मकरों का कुल जनसंख्या से प्रतिशत	2011	18.49	21.87	12.66	12.27
12	कृषि श्रमिक करों का कुल जनसंख्या से प्रतिशत	2011	0.46	0.65	2.06	6.53

तालिका-2 कमशः

क 0 सं0	मद	अवधि	जनपद		
			बागेश्वर	चम्पावत	योग मण्डल
1	कुल जनसंख्या में नगरीय जनसंख्या का प्रतिशत	2011	12.78	17.92	33.13
2	जनसंख्या का घनत्व (प्रति वर्ग कि०मी०)	2011	116	147	201
3	2001-11 दशक में जनसंख्या वृद्धि प्रतिशत	2001-11	5.15	15.63	18.61
4	कुल जनसंख्या में अनु०जाति/जनजाति का प्रतिशत	2011	28.49	18.76	23.05
5	राज्य की कुल अनु०जाति की जनसंख्या में जनपद में अनु०जा०केव्यक्तियों का प्रतिशत	2011	3.81	2.50	43.34
6	लिंगानुपात (प्रति हजार पुरुषों पर महिलाओं की संख्या)	2011	1090	980	978
7	साक्षरता प्रतिशत				
7.1	कुल	2011	80.01	79.83	78.52
7.2	पुरुष	2011	92.33	91.61	87.36
7.3	स्त्री	2011	69.03	68.05	69.61
8	परिवार का औसत आकार				
8.1	ग्रामीण	2011	5	5	5
8.2	नगरीय	2011	5	4	5
8.3	योग	2011	5	5	5
9	कुल जनसंख्या में विकलांग व्यक्तियों का प्रतिशत	2011	1.77	1.36	1.78
10	कुल मुख्य कर्मकरों का जनसंख्या से प्रतिशत				
10.1	ग्रामीण	2011	30.93	23.38	30.09
10.2	नगरीय	2011	23.99	27.66	27.38
10.3	योग	2011	30.04	24.15	29.19
11	कृषि कर्मकरों का कुल जनसंख्या से प्रतिशत	2011	21.85	13.08	15.12
12	कृषि श्रमिक करों का कुल जनसंख्या से प्रतिशत	2011	1.05	0.76	3.27

क 0 सं0	मद	अवधि	जनपद			
			पिथौरागढ़	अल्मोडा	नैनीताल	उधमसिंह नगर
13	कुल मुख्य कर्मकरों का प्रतिशत					
13.1	कृषक	2011	59.93	65.71	34.15	21.00
13.2	कृषि श्रमिक	2011	1.51	2.00	6.62	23.87
13.3	पारिवारिक उद्योग	2011	2.27	1.35	2.32	3.66
13.4	अन्य	2011	36.29	30.93	56.92	51.46
14	समस्त जोतों में लघु एवं सीमान्त जोतों का प्रतिशत	2015-16	98.65	95.61	87.45	79.23
15	समस्त जोतों के अन्तर्गत क्षेत्रफल में लघु एवं सीमान्त जोतों के अन्तर्गत क्षेत्रफल का प्रतिशत	2015-16	92.87	85.30	55.59	37.23
16	सीमान्त जोतों का औसत आकार (हेक्टेयर)	2015-16	0.43	0.51	0.43	0.40
17	समस्त जोतों का औसत आकार (हेक्टेयर)	2015-16	0.54	0.79	1.02	1.39
18	प्रति 100 हे० प्रतिवेदित क्षेत्रफल पर पशुधन संख्या	2019	66	94	87	144
19	प्रति 1000 जनसंख्या पर पशुधन संख्या	2019	987	707	313	194
20	प्रति 100 जनसंख्या पर दूध देने वाले पशुओं की संख्या	2019	27	20	9	6
21	प्रति 1000 जनसंख्या पर कुक्कुट संख्या	2019	191	117	560	1443
22	पंजीकृत कार्यरत कारखानों में प्रति लाख जनसंख्या पर लगे व्यक्तियों की संख्या	2022-23	44	194	1922	13262
23	पंजीकृत कार्यरत कारखानों में प्रति औद्योगिक श्रमिक एवं कर्मचारी पर उत्पादन का मूल्य	2022-23	--	--	--	--
24	पंजीकृत कार्यरत कारखानों में प्रति व्यक्ति औद्योगिक उत्पादन का मूल्य (रु०)	2022-23	--	--	--	--
25	प्रति औद्योगिक कर्मकर आवर्धित मूल्य (हजार रु०)	2022-23	--	--	--	--

क्र० सं०	मद	अवधि	जनपद		
			बागेश्वर	चम्पावत	योग मण्डल
13	कुल मुख्य कर्मकरों का प्रतिशत				
13.1	कृषक	2011	69.23	50.99	40.60
13.2	कृषि श्रमिक	2011	3.50	3.16	11.19
13.3	पारिवारिक उद्योग	2011	2.11	1.45	2.59
13.4	अन्य	2011	25.16	44.40	45.62
14	समस्त जोतों में लघु एवं सीमान्त जोतों का प्रतिशत	2015-16	99.62	94.77	91.44
15	समस्त जोतों के अन्तर्गत क्षेत्रफल में लघु एवं सीमान्त जोतों के अन्तर्गत क्षेत्रफल का प्रतिशत	2015-16	97.72	80.42	63.49
16	सीमान्त जोतों का औसत आकार (हेक्टेयर)	2015-16	0.42	0.50	0.45
17	समस्त जोतों का औसत आकार (हेक्टेयर)	2015-16	0.50	0.77	0.89
18	प्रति 100 हे० प्रतिवेदित क्षेत्रफल पर पशुधन संख्या	2019	117	72	90
19	प्रति 1000 जनसंख्या पर पशुधन संख्या	2019	908	579	430
20	प्रति 100 जनसंख्या पर दूध देने वाले पशुओं की संख्या	2019	21	17	12
21	प्रति 1000 जनसंख्या पर कुक्कुट संख्या	2019	67	417	806
22	पंजीकृत कार्यरत कारखानों में प्रति लाख जनसंख्या पर लगे व्यक्तियों की संख्या	2022-23	180	157	5659
23	पंजीकृत कार्यरत कारखानों में प्रति औद्योगिक श्रमिक एवं कर्मचारी पर उत्पादन का मूल्य	2022-23	--	--	--
24	पंजीकृत कार्यरत कारखानों में प्रति व्यक्ति औद्योगिक उत्पादन का मूल्य (रु०)	2022-23	--	--	--
25	प्रति औद्योगिक कर्मकर आवर्धित मूल्य (हजार रु०)	2022-23	--	--	--

तालिका-2(ब)

क्र० सं०	मद	अवधि	जनपद			
			पिथौरागढ़	अल्मोडा	नैनीताल	उधमसिंह नगर
1	कुल प्रतिवेदित क्षेत्रफल में वनों के अन्तर्गत क्षेत्रफल का प्रतिशत	2019-20	72.33	50.80	73.08	33.54
		2020-21	72.33	50.80	73.08	33.53
		2021-22	72.33	50.80	73.09	33.53
2	कुल प्रतिवेदित क्षेत्रफल में शुद्ध बोये गये क्षेत्रफल का प्रतिशत	2019-20	4.97	14.68	9.81	48.04
		2020-21	4.67	13.90	9.50	47.92
		2021-22	4.37	12.48	9.51	47.65
3	फसल सघनता	2019-20	176	144	168	197
		2020-21	176	143	166	196
		2021-22	176	143	167	200
4	सकल बोये गये क्षेत्रफल में वाणिज्यक फसलों के अन्तर्गत क्षेत्रफल का प्रतिशत	2019-20	6.82	4.79	17.59	6.77
		2020-21	7.07	5.09	14.80	6.34
		2021-22	6.00	6.79	15.54	7.56
5	खाद्यान फसलों की औसत उपज (कुन्तल)	2019-20	15.43	12.44	31.38	36.14
		2020-21	14.53	11.67	31.56	39.97
		2021-22	15.22	14.04	31.65	37.34
6	प्र०हे० उर्वरक उपभोग (कि०ग्रा०)	2019-20	4.92	3.12	98.72	385.61
		2020-21	6.70	2.92	118.01	397.22
		2021-22	4.90	2.89	106.54	395.21
7	प्रति व्यक्ति उत्पादन (कि०ग्रा०)					
7.1	अनाज	2019-20	158.33	169.02	112.46	396.43
		2020-21	143.18	145.69	109.59	425.86
		2021-22	126.81	134.56	115.92	459.04
7.2	दाले	2019-20	20.80	10.88	3.58	2.15
		2020-21	15.26	12.14	4.75	1.61
		2021-22	15.52	9.63	5.45	2.66
8	कृषि उपज का सकल मूल्य (रूपये में)					
8.1	प्रति हेक्टे० शुद्ध बोये गये क्षेत्रफल पर (प्रचलित भाव)	2019-20	73978.88	38564.85	111817.59	193410.41
		2020-21	69234.61	48713.54	107174.46	183271.45
		2021-22	85116.80	56575.75	149421.84	179424.46
8.2	प्रति व्यक्ति ग्रामीण (प्रचलित भावों पर)	2019-20	5452.37	4276.36	3833.23	12160.61
		2020-21	4770.84	5122.65	3479.56	11169.98
		2021-22	4954.54	4546.70	5237.10	12510.62
9	शुद्ध बोये गये क्षेत्रफल में शुद्ध सिंचित क्षेत्रफल का प्रतिशत	2019-20	4.44	7.77	60.46	99.58
		2020-21	7.74	9.29	63.32	99.59
		2021-22	10.21	7.67	62.23	99.83
10	सकल बोये गये क्षेत्रफल में सकल सिंचित क्षेत्रफल का प्रतिशत	2019-20	4.27	9.29	53.90	99.26
		2020-21	7.41	11.58	56.42	99.46
		2021-22	10.42	9.94	55.33	99.69
11	प्रति लाख शुद्ध बोये गये क्षेत्र पर कृषि उत्पादन मण्डियों की संख्या	2019-20	--	--	5.00	5.21
		2020-21	--	--	5.16	5.22
		2021-22	--	--	5.15	6.75
12	प्रति हजार वर्ग कि०मी० पर शीतगृहों की संख्या	2020-21	--	0.32	--	1.57
		2021-22	--	0.32	--	1.57
		2022-23	--	0.32	--	1.57

तालिका-2(ब) कमश:

क्र 0 सं0	मद	अवधि	जनपद		
			बागेश्वर	चम्पावत	योग मण्डल
1	कुल प्रतिवेदित क्षेत्रफल में वनों के अन्तर्गत क्षेत्रफल का प्रतिशत	2019-20	52.99	56.74	60.28
		2020-21	52.99	56.74	60.28
		2021-22	52.99	56.74	60.28
2	कुल प्रतिवेदित क्षेत्रफल में शुद्ध बोये गये क्षेत्रफल का प्रतिशत	2019-20	10.58	6.61	13.55
		2020-21	10.16	6.05	13.14
		2021-22	9.98	5.33	12.65
3	फसल सघनता	2019-20	177	156	176
		2020-21	177	156	176
		2021-22	175	159	178
4	सकल बोये गये क्षेत्रफल में वाणिज्यक फसलों के अन्तर्गत क्षेत्रफल का प्रतिशत	2019-20	1.75	11.68	7.59
		2020-21	1.84	11.98	7.14
		2021-22	1.84	13.37	8.07
5	खाद्यान फसलों की औसत उपज (कुन्तल)	2019-20	16.48	18.18	26.59
		2020-21	15.40	15.68	28.43
		2021-22	16.42	16.57	28.16
6	प्र0हे0 उर्वरक उपभोग (कि0ग्रा0)	2019-20	9.20	17.12	197.35
		2020-21	10.06	21.16	210.22
		2021-22	10.35	22.90	215.32
7	प्रति व्यक्ति उत्पादन (कि0ग्रा0)				
7.1	अनाज	2019-20	220.78	108.49	251.34
		2020-21	196.37	80.06	257.00
		2021-22	183.37	75.44	255.35
7.2	दाले	2019-20	10.18	10.67	6.38
		2020-21	9.38	11.21	5.95
		2021-22	7.18	10.65	6.56
8	कृषि उपज का सकल मूल्य (रूपये में)				
8.1	प्रति हेक्टे0 शुद्ध बोये गये क्षेत्रफल पर (प्रचलित भाव)	2019-20	87313.19	104538.12	124158.50
		2020-21	82956.52	100293.95	121796.22
		2021-22	88290.06	107159.37	131586.78
8.2	प्रति व्यक्ति ग्रामीण (प्रचलित भावों पर)	2019-20	7122.03	5443.27	7892.01
		2020-21	6468.75	4712.69	7365.59
		2021-22	6078.41	4421.71	7940.79
9	शुद्ध बोये गये क्षेत्रफल में शुद्ध सिंचित क्षेत्रफल का प्रतिशत	2019-20	20.77	10.68	53.98
		2020-21	22.08	9.46	56.19
		2021-22	21.27	10.45	57.69
10	सकल बोये गये क्षेत्रफल में सकल सिंचित क्षेत्रफल का प्रतिशत	2019-20	22.36	12.36	57.81
		2020-21	23.81	11.39	60.06
		2021-22	22.44	12.16	61.85
11	प्रति लाख शुद्ध बोये गये क्षेत्र पर कृषि उत्पादन मण्डियों की संख्या	2019-20	--	5.72	3.15
		2020-21	--	5.23	3.25
		2021-22	--	8.05	4.05
12	प्रति हजार वर्ग कि0मी0 पर शीतगृहों की संख्या	2020-21	--	--	0.24
		2021-22	--	--	0.24
		2022-23	--	2.83	0.48

क्र 0 सं0	मद	अवधि	जनपद			
			पिथौरागढ़	अल्मोडा	नैनीताल	उधमसिंह नगर
13	प्रति लाख जनसंख्या पर प्रारम्भिक कृषि सहकारी ऋण समितियों की संख्या	2020-21	14.64	13.02	4.44	1.59
		2021-22	13.20	11.08	4.79	1.83
		2022-23	13.06	10.55	4.65	1.81
14	प्रति लाख जनसंख्या पर सहकारी कृषि एवं ग्राम्य विकास बैंकों की संख्या	2020-21	--	--	--	--
		2021-22	--	--	--	--
		2022-23	--	--	--	--
15	प्रति लाख जनसंख्या पर कृषि सहकारी क्रय विक्रय समितियों की संख्या	2020-21	--	0.16	0.59	0.36
		2021-22	--	0.14	0.63	0.42
		2022-23	--	0.27	0.63	0.41
16	कुल आबाद ग्रामों में विद्युतीकृत ग्रामों का प्रतिशत	2020-21	100	100	100	100
		2021-22	100	100	100	100
		2022-23	100	100	100	100
17	कुल विद्युत उपभोग में कृषि खण्ड में उपयुक्त विद्युत का प्रतिशत	2020-21	0.18	0.004	1.75	2.50
		2021-22	0.19	0.015	1.76	8.62
		2022-23	0.18	0.005	1.76	8.36
18	प्रति व्यक्ति विद्युत उपभोग (किलो वाट घंटा)	2020-21	264.41	248.41	498.28	2164.81
		2021-22	235.87	218.87	537.74	3315.91
		2022-23	238.64	227.07	532.18	3445.83
19	प्रति हे० शुद्ध बोये गये क्षेत्र पर कृषि खण्ड में उपयुक्त विद्युत (कि०वा०घं०)	2020-21	7.03	0.09	269.16	886.43
		2021-22	7.51	0.41	269.30	4097.00
		2022-23	--	--	--	--
20	प्रति लाख जनसंख्या पर स्कूल संख्या					
20.1	जूनियर बेसिक स्कूल	2020-21	211.85	236.11	119.05	55.67
		2021-22	191.00	200.96	128.43	63.68
		2022-23	199.35	198.80	127.05	63.00
20.2	सीनियर बेसिक स्कूल	2020-21	51.63	53.21	26.29	30.63
		2021-22	46.55	45.29	28.36	35.14
		2022-23	62.45	44.80	28.05	34.76
20.3	हायर सेकेन्डी स्कूल	2020-21	53.60	56.14	26.37	22.09
		2021-22	48.33	47.78	28.45	25.41
		2022-23	48.69	47.27	28.14	25.09
20.4	डिग्री कॉलेज	2020-21	0.59	1.14	0.50	0.32
		2021-22	0.54	0.97	0.63	0.37
		2022-23	0.53	0.96	0.63	0.36
20.5	स्नातकोत्तर महाविद्यालय	2020-21	0.99	1.14	0.25	0.27
		2021-22	0.89	0.97	0.36	0.31
		2022-23	0.88	1.10	0.36	0.31

क्र 0 सं0	मद	अवधि	जनपद		
			बागेश्वर	चम्पावत	योग मण्डल
13	प्रति लाख जनसंख्या पर प्रारम्भिक कृषि सहकारी ऋण समितियों की संख्या	2020-21	6.65	7.66	5.56
		2021-22	5.97	7.64	5.77
		2022-23	5.91	7.55	5.63
14	प्रति लाख जनसंख्या पर सहकारी कृषि एवं ग्राम्य विकास बैंकों की संख्या	2020-21	--	--	--
		2021-22	--	--	--
		2022-23	--	--	--
15	प्रति लाख जनसंख्या पर कृषि सहकारी क्रय विक्रय समितियों की संख्या	2020-21	--	0.33	0.33
		2021-22	--	0.33	0.35
		2022-23	--	0.33	0.36
16	कुल आबाद ग्रामों में विद्युतीकृत ग्रामों का प्रतिशत	2020-21	100	100	100
		2021-22	100	100	100
		2022-23	100	100	100
17	कुल विद्युत उपभोग में कृषि खण्ड में उपयुक्त विद्युत का प्रतिशत	2020-21	1.09	1.61	2.27
		2021-22	2.04	2.32	7.63
		2022-23	1.28	2.12	7.42
18	प्रति व्यक्ति विद्युत उपभोग (किलो वाट घंटा)	2020-21	207.90	248.05	1135.62
		2021-22	160.28	202.03	1495.70
		2022-23	158.89	212.02	1547.16
19	प्रति हे0 शुद्ध बोये गये क्षेत्र पर कृषि खण्ड में उपयुक्त विद्युत (कि0वा0घं0)	2020-21	29.13	85.06	427.16
		2021-22	47.46	113.54	1890.04
		2022-23	--	--	--
20	प्रति लाख जनसंख्या पर स्कूल संख्या				
20.1	जूनियर बेसिक स्कूल	2020-21	229.35	175.86	124.22
		2021-22	206.33	174.32	128.62
		2022-23	202.80	169.49	128.16
20.2	सीनियर बेसिक स्कूल	2020-21	59.09	44.63	36.77
		2021-22	53.41	44.83	38.12
		2022-23	56.12	44.02	39.77
20.3	हायर सेकेन्डी स्कूल	2020-21	47.27	48.29	33.23
		2021-22	42.79	48.48	34.49
		2022-23	42.00	47.96	34.18
20.4	डिग्री कॉलेज	2020-21	0.74	1.00	0.55
		2021-22	0.66	1.00	0.59
		2022-23	0.66	1.31	0.61
20.5	स्नातकोत्तर महाविधालय	2020-21	1.11	1.00	0.53
		2021-22	1.00	1.00	0.57
		2022-23	0.98	0.99	0.58

क 0 सं0	मद	अवधि	जनपद			
			पिथौरागढ़	अल्मोडा	नैनीताल	उधमसिंह नगर
21	अध्यापक छात्र अनुपात					
21.1	जूनियर बेसिक स्कूल	2020-21	7.84	16.14	19.04	82.91
		2021-22	9.04	16.20	17.53	85.72
		2022-23	9.62	16.50	17.67	87.53
21.2	सीनियर बेसिक स्कूल	2020-21	17.99	24.07	57.70	83.98
		2021-22	15.83	25.04	56.76	92.06
		2022-23	20.04	26.17	57.18	93.06
21.3	हायर सेकेन्डी स्कूल	2020-21	18.51	13.31	13.06	21.11
		2021-22	11.22	13.58	12.99	26.77
		2022-23	14.29	13.25	13.01	27.05
21.4	डिग्री कॉलेज	2020-21	197.28	121.05	41.66	107.31
		2021-22	282.74	142.13	48.87	40.41
		2022-23	245.03	50.38	29.04	94.13
21.5	स्नातकोत्तर महाविद्यालय	2020-21	9.17	12.78	107.80	32.54
		2021-22	16.60	12.29	81.40	102.56
		2022-23	12.43	15.00	87.02	129.46
22	प्रति लाख जनसंख्या पर एलोचिकि0,औष0 तथा प्रा0स्वा0के0 की सं0	2020-21	16.22	14.81	9.13	17.09
		2021-22	14.62	12.46	29.71	19.66
		2022-23	14.29	12.33	29.39	19.45
23	प्रति लाख जनसंख्या पर एलोचिकि0,औष0 तथा प्रा0स्वा0के0 में शैख्याओं की सं0	2020-21	121.05	145.15	171.29	172.42
		2021-22	109.14	116.61	137.82	198.37
		2022-23	111.50	115.36	136.34	196.24
24	प्रति परिवार एवं मातृ शिशु कल्याण केन्द्र/उपकेन्द्र पर औसत जनसंख्या	2020-21	2974	2858	7910	13667
		2021-22	3298	3358	7636	11879
		2022-23	3315	3395	7719	11373
25	ऋण जमा अनुपात	2020-21	32.51	21.96	42.35	100.42
		2021-22	34.18	26.22	41.01	91.66
		2022-23	35.91	26.19	50.43	94.50
26	कुल ऋण वितरण में प्राथमिक क्षेत्र के ऋण वितरण का प्रतिशत	2020-21	23.95	29.20	28.26	32.81
		2021-22	21.77	28.88	31.39	45.76
		2022-23	25.31	22.11	43.79	56.26
27	प्रति व्यक्ति जमा धनराशि (रूपये)	2020-21	95774.16	106266.23	148477.15	71231.66
		2021-22	91677.80	98107.87	185262.62	91793.15
		2022-23	94313.66	105439.74	200156.53	99702.33
28	प्रति व्यक्ति ऋण वितरण (रूपये)	2020-21	31136.41	23337.64	62875.36	71531.60
		2021-22	31335.14	25727.34	75981.04	84138.49
		2022-23	33869.47	27619.58	100940.43	94216.58
29	प्रति व्यक्ति प्राथमिक क्षेत्र में ऋण वितरण (रूपये)	2020-21	7457.93	6814.93	17771.53	23472.98
		2021-22	6821.33	7430.01	23849.24	38498.12
		2022-23	8571.68	6107.38	44202.85	53010.36
30	प्रति बैंक (वाणिज्यक एवं ग्रामीण) शाखा पर जनसंख्या (हजार)	2020-21	4.64	4.07	4.34	6.63
		2021-22	5.14	4.78	3.95	5.73
		2022-23	5.20	4.83	3.98	5.65

क 0 सं0	मद	अवधि	जनपद		
			बागेश्वर	चम्पावत	योग मण्डल
21	अध्यापक छात्र अनुपात				
21.1	जूनियर बेसिक स्कूल	2020-21	22.75	19.52	26.59
		2021-22	22.07	19.04	27.55
		2022-23	21.38	18.32	27.97
21.2	सीनियर बेसिक स्कूल	2020-21	41.06	21.69	42.92
		2021-22	28.48	21.41	44.76
		2022-23	31.23	20.85	45.96
21.3	हायर सेकेन्डी स्कूल	2020-21	20.20	11.42	16.08
		2021-22	17.36	11.29	16.43
		2022-23	15.47	10.67	16.36
21.4	डिग्री कॉलेज	2020-21	192.23	373.54	122.87
		2021-22	151.27	374.23	127.02
		2022-23	197.07	185.42	86.97
21.5	स्नातकोत्तर महाविद्यालय	2020-21	6.05	13.87	34.19
		2021-22	7.12	14.48	47.38
		2022-23	9.19	14.61	54.63
22	प्रति लाख जनसंख्या पर एलोचिकि0,औष0 तथा प्रा0स्वा0के0 की सं0	2020-21	14.77	8.33	14.22
		2021-22	12.94	8.30	19.18
		2022-23	12.80	8.54	18.98
23	प्रति लाख जनसंख्या पर एलोचिकि0,औष0 तथा प्रा0स्वा0के0 में शैय्याओं की सं0	2020-21	99.72	87.26	154.86
		2021-22	117.76	87.00	150.68
		2022-23	88.93	124.49	150.13
24	प्रति परिवार एवं मातृ शिशु कल्याण केन्द्र/उपकेन्द्र पर औसत जनसंख्या	2020-21	3042	4113	5921
		2021-22	3387	4126	5751
		2022-23	3424	4228	5752
25	ऋण जमा अनुपात	2020-21	25.92	29.32	55.81
		2021-22	26.46	32.91	53.67
		2022-23	23.52	33.61	58.39
26	कुल ऋण वितरण में प्राथमिक क्षेत्र के ऋण वितरण का प्रतिशत	2020-21	27.38	29.75	30.69
		2021-22	29.99	17.23	38.05
		2022-23	28.00	28.53	47.37
27	प्रति व्यक्ति जमा धनराशि (रूपये)	2020-21	74190.27	83454.35	96924.92
		2021-22	72125.95	85289.51	112200.22
		2022-23	76085.72	91479.35	120649.98
28	प्रति व्यक्ति ऋण वितरण (रूपये)	2020-21	19229.97	24466.93	54097.18
		2021-22	19082.72	28071.56	60222.38
		2022-23	17894.20	30743.31	70445.17
29	प्रति व्यक्ति प्राथमिक क्षेत्र में ऋण वितरण (रूपये)	2020-21	5264.50	7278.03	16603.82
		2021-22	5723.14	4836.44	22916.15
		2022-23	5010.18	8771.93	33372.13
30	प्रति बैंक (वाणिज्यक एवं ग्रामीण) शाखा पर जनसंख्या (हजार)	2020-21	4.75	4.17	5.11
		2021-22	5.29	4.13	4.89
		2022-23	5.35	4.41	4.91

क 0 सं0	मद	अवधि	जनपद			
			पिथौरागढ़	अल्मोडा	नैनीताल	उधमसिंह नगर
31	प्रति हजार वर्ग कि०मी० क्षेत्र पर पक्की सड़कों की लम्बाई (कि०मी०)					
31.1	कुल	2020-21	236.36	1539.86	1201.94	2000.37
		2021-22	244.27	1611.39	1221.44	2030.31
		2022-23	244.27	1851.12	1254.86	2147.90
31.2	लो०नि०वि०	2020-21	207.69	1496.52	890.79	1000.28
		2021-22	214.95	1568.05	910.16	1011.21
		2022-23	214.95	1807.53	920.72	1068.64
32	प्रति लाख जनसंख्या पर पक्की सड़कों की लम्बाई (कि०मी०)					
32.1	कुल	2020-21	331.47	786.53	427.76	231.09
		2021-22	308.85	700.53	468.94	269.85
		2022-23	305.53	796.11	476.60	282.41
32.2	लो०नि०वि०	2020-21	291.26	764.39	317.02	115.56
		2021-22	271.78	681.69	349.43	134.40
		2022-23	268.86	777.36	349.69	140.51
33	प्रति हजार वर्ग कि०मी० क्षेत्र पर रेलवे लाइन की लम्बाई (कि०मी०)	2020-21	0.00	0.00	8.94	63.34
		2021-22	0.00	0.00	8.94	63.34
		2022-23	0.00	0.00	8.94	63.34
34	प्रति सस्ते गल्ले की दुकान पर सेवित जनसंख्या (हजार में)	2020-21	0.65	0.67	1.79	3.32
		2021-22	0.72	0.78	1.65	2.89
		2022-23	0.75	0.80	1.68	2.86
35	प्रति लाख जनसंख्या पर टेलिफोन कनेक्शनों की संख्या	2020-21	388.88	610.20	865.24	253.68
		2021-22	240.57	283.50	933.40	230.53
		2022-23	294.09	280.45	923.37	228.05
36	प्रति लाख जनसंख्या पर डाकघरों की संख्या	2020-21	63.89	52.07	13.31	5.04
		2021-22	57.60	44.32	14.36	5.80
		2022-23	56.98	43.84	14.21	5.69
37	प्रति सिनेमा गृह पर जनसंख्या हजार में	2020-21	--	307.27	170.64	275.05
		2021-22	--	361.02	158.18	239.07
		2022-23	--	364.94	159.90	241.67
38	प्रति व्यक्ति जिला योजना व्यय/परिव्यय (रु०)					
38.1	परिव्यय	2020-21	944.90	809.54	391.14	224.41
		2021-22	894.53	723.50	533.40	271.10
		2022-23	929.20	751.49	460.21	281.59
38.2	वास्तविक व्यय	2020-21	944.90	775.62	381.13	224.41
		2021-22	894.53	723.50	440.92	271.10
		2022-23	929.03	751.49	454.59	281.59

क 0 सं0	मद	अवधि	जनपद		
			बागेश्वर	चम्पावत	योग मण्डल
31	प्रति हजार वर्ग कि०मी० क्षेत्र पर पक्की सड़कों की लम्बाई (कि०मी०)				
31.1	कुल	2020-21	540.83	974.90	933.73
		2021-22	594.31	984.60	961.16
		2022-23	651.19	1056.87	1030.04
31.2	लो०नि०वि०	2020-21	540.30	736.52	713.78
		2021-22	593.78	742.62	738.36
		2022-23	599.32	814.89	789.84
32	प्रति लाख जनसंख्या पर पक्की सड़कों की लम्बाई (कि०मी०)				
32.1	कुल	2020-21	448.61	573.43	386.16
		2021-22	442.79	577.36	412.15
		2022-23	479.96	613.08	436.95
32.2	लो०नि०वि०	2020-21	448.17	433.22	295.20
		2021-22	442.40	435.46	316.62
		2022-23	441.73	472.71	335.05
33	प्रति हजार वर्ग कि०मी० क्षेत्र पर रेलवे लाइन की लम्बाई (कि०मी०)	2020-21	0.00	7.36	10.08
		2021-22	0.00	7.36	10.08
		2022-23	0.00	7.36	10.08
34	प्रति सस्ते गल्ले की दुकान पर सेवित जनसंख्या (हजार में)	2020-21	0.61	0.88	1.33
		2021-22	0.69	0.85	1.28
		2022-23	0.66	0.88	1.30
35	प्रति लाख जनसंख्या पर टेलिफोन कनेक्शनों की संख्या	2020-21	237.84	197.84	449.68
		2021-22	213.63	197.23	395.05
		2022-23	166.05	195.11	394.43
36	प्रति लाख जनसंख्या पर डाकघरों की संख्या	2020-21	56.14	27.31	22.55
		2021-22	50.42	27.23	23.38
		2022-23	49.88	26.93	23.11
37	प्रति सिनेमा गृह पर जनसंख्या हजार में	2020-21	--	--	299.18
		2021-22	--	--	288.54
		2022-23	--	--	291.68
38	प्रति व्यक्ति जिला योजना व्यय/परिव्यय (रु०)				
38.1	परिव्यय	2020-21	1465.82	1293.62	535.10
		2021-22	1382.29	1354.07	602.95
		2022-23	1435.70	1406.53	605.10
38.2	वास्तविक व्यय	2020-21	1465.82	1293.62	528.65
		2021-22	1381.77	1354.07	582.04
		2022-23	1435.70	1406.53	603.81

तालिका 3

कुछ प्रमुख मदों के जनपदवार संकेतक (ग्रामीण)

क्र० सं०	जनपद	जनसंख्या का घनत्व प्रति वर्ग किमी०	अनु०जाति/जनजाति का कुल जनसंख्या से प्रतिशत	कुल मुख्य कर्मकरों का कुल जनसंख्या से प्रतिशत	कृषि में लगे कर्मकरों का कुल मुख्य कर्मकरों से प्रतिशत	पारिवारिक उद्योग में कर्मकरों का कुल मुख्य कर्मकरों से प्रतिशत	साक्षर व्यक्तियों का कुल जनसंख्या से प्रतिशत
		2011	2011	2011	2011	2011	2011
1	2	3	4	5	6	7	8
1	पिथौरागढ़	56	30.49	31.42	70.47	2.16	80.30
2	अल्मोडा	234	25.44	32.26	76.08	1.37	78.60
3	नैनीताल	340	25.93	33.95	68.60	1.82	83.19
4	उधमसिंह नगर	624	28.82	27.82	69.77	3.45	71.12
5	बागेश्वर	145	28.25	30.92	77.44	2.02	78.81
6	चम्पावत	192	19.46	23.39	65.34	1.38	78.94
	समस्त जनपद	185	27.12	30.16	71.41	2.26	77.21

तालिका-3 क्रमशः

3/2

क्र० सं०	जनपद का नाम	सकल बोये गये क्षेत्रफल का शुद्ध बोये क्षेत्रफल से प्रतिशत			खाद्यान्न फसलों के अन्तर्गत क्षेत्रफल का सकल बोये क्षेत्रफल से प्रतिशत		
		2000-01	2020-21	2021-22	2000-01	2020-21	2021-22
1	2	9	10	11	12	13	14
1	पिथौरागढ़	183.33	175.99	176.19	87.42	89.90	91.20
2	अल्मोडा	161.40	143.20	143.15	93.52	89.79	89.24
3	नैनीताल	167.39	166.46	167.09	70.55	67.03	65.48
4	उधमसिंह नगर	164.84	196.29	200.18	79.46	89.39	88.59
5	बागेश्वर	180.07	176.56	174.53	93.20	97.07	96.59
6	चम्पावत	162.88	155.76	158.87	83.51	79.50	79.23
	समस्त जनपद	167.33	175.86	178.48	72.55	86.98	86.34

तालिका-3 क्रमशः

3/3

क्र० सं०	जनपद का नाम	प्रति हे० सकल बोये गये क्षेत्रफल पर उर्वरक का उपभोग (कि०ग्रा०)			सकल सिंचित क्षेत्रफल का शुद्ध सिंचित क्षेत्रफल से प्रतिशत		
		2000-01	2020-21	2021-22	2000-01	2020-21	2021-22
1	2	15	16	17	18	19	20
1	पिथौरागढ़	3.82	6.70	4.90	182.19	168.43	179.83
2	अल्मोडा	2.36	2.92	2.89	196.53	178.49	185.66
3	नैनीताल	110.93	118.01	106.54	151.36	148.33	148.55
4	उधमसिंह नगर	322.10	397.22	395.21	160.16	196.03	199.90
5	बागेश्वर	7.70	10.06	10.35	200.00	190.37	184.12
6	चम्पावत	2.47	21.16	22.90	163.10	187.63	184.83
	समस्त जनपद	69.30	210.22	215.32	201.65	187.99	191.35

तालिका-3 क्रमशः

3/4

क्र० सं०	जनपद का नाम	शुद्ध सिंचित क्षेत्रफल का शुद्ध बोये गये क्षेत्रफल से प्रतिशत			राजकीय नहरों द्वारा शुद्ध सिंचित क्षेत्रफल का कुल शुद्ध सिंचित क्षेत्रफल से प्रतिशत		
		2000-01	2020-21	2021-22	2000-01	2020-21	2021-22
1	2	21	22	23	24	25	26
1	पिथौरागढ़	10.49	7.74	10.21	37.95	2.82	0.00
2	अल्मोडा	6.38	9.29	7.67	52.20	48.88	51.98
3	नैनीताल	61.49	63.32	62.23	82.86	52.73	48.04
4	उधमसिंह नगर	97.26	99.59	99.83	20.78	8.23	10.71
5	बागेश्वर	17.04	22.08	21.27	35.62	86.58	86.18
6	चम्पावत	7.93	9.46	10.45	34.96	10.79	10.70
	समस्त जनपद	47.96	56.19	57.69	32.05	18.01	18.81

तालिका-3 क्रमशः

3/5

क्र० सं०	जनपद का नाम	कुल नलकूपों द्वारा शुद्ध सिंचित क्षेत्रफल का कुल शुद्ध सिंचित क्षेत्रफल			प्रति सौ आबाद ग्रामों पर बायो गैस संयंत्रों की संख्या		
		2000-01	2020-21	2021-22	2000-01	2021-22	2022-23
1	2	27	28	29	30	31	32
1	पिथौरागढ़	0	0	0	19.81	45.12	45.38
2	अल्मोडा	0	0	0	7.36	47.08	47.31
3	नैनीताल	15.26	43.07	49.10	402.25	522.88	526.04
4	उधमसिंहनगर	64.38	87.91	87.82	221.34	582.76	582.76
5	बागेश्वर	0	0	0	13.29	37.47	38.11
6	चम्पावत	47.15	84.41	82.53	19.05	43.51	43.99
	समस्त जनपद	53.37	74.72	76.04	115.55	165.15	166.00

तालिका-3 क्रमशः

3/6

क्र० सं०	जनपद का नाम	विद्युतीकृत ग्रामों का कुल आबाद ग्रामों से प्रतिशत		
		2000-01	2021-22	2022-23
1	2	33	34	35
1	पिथौरागढ़	74.15	100	100
2	अल्मोडा	84.30	100	100
3	नैनीताल	95.48	100	100
4	उधमसिंह नगर	100.00	100	100
5	बागेश्वर	75.70	100	100
6	चम्पावत	64.82	100	100
	समस्त जनपद	81.97	100	100

तालिका-3 क्रमशः

3/7

क्र० सं०	जनपद का नाम	प्रति लाख जनसंख्या पर कुल पक्की सड़कों की लम्बाई (कि०मी०)			प्रति हजार वर्ग कि०मी० पर कुल पक्की सड़कों की लम्बाई (कि०मी०)		
		2000-01	2021-22	2022-23	2000-01	2021-22	2022-23
1	2	36	37	38	39	40	41
1	पिथौरागढ़	176.21	430.12	430.17	95.46	242.99	243.02
2	अल्मोडा	308.89	909.25	1044.61	757.54	2129.46	2446.47
3	नैनीताल	761.64	1053.94	1063.96	2455.56	3585.50	3619.60
4	उधमसिंह नगर	317.94	474.31	501.78	1002.11	2958.97	3130.35
5	बागेश्वर	193.44	572.37	635.87	292.72	837.85	919.07
6	चम्पावत	387.48	792.49	852.56	573.64	1520.80	1636.09
	समस्त जनपद	294.10	684.54	732.68	888.67	1265.83	1353.45

तालिका-3 क्रमशः

3/8

क्र० सं०	जनपद का नाम	प्रति लाख जनसंख्या पर लो०नि०वि० द्वारा संघृत पक्की सड़कों की लम्बाई (कि०मी०)			प्रति हजार वर्ग कि०मी० पर लो०नि०वि० द्वारा संघृत पक्की सड़कों की लम्बाई (कि०मी०)		
		2000-01	2021-22	2022-23	2000-01	2021-22	2022-23
1	2	42	43	44	45	46	47
1	पिथौरागढ़	128.41	389.16	389.16	69.51	219.85	219.85
2	अल्मोडा	282.40	884.86	1020.08	692.54	2072.33	2389.03
3	नैनीताल	404.65	828.76	817.22	1304.63	2819.43	2780.17
4	उधमसिंह नगर	228.56	279.11	294.96	720.40	1741.20	1840.08
5	बागेश्वर	177.98	571.85	585.32	269.33	837.08	846.01
6	चम्पावत	278.77	605.77	665.84	412.71	1162.48	1277.76
	समस्त जनपद	253.62	558.26	594.67	620.00	1032.31	1098.52

तालिका-3 क्रमशः

3/9

क्र० सं०	जनपद का नाम	प्रति लाख जनसंख्या पर एलोपैथिक चिकित्सालय / औषधालय एवं प्राथमिक स्वास्थ्य केन्द्रों तथा सामुदायिक स्वास्थ्य केन्द्रों की संख्या			प्रति लाख जनसंख्या पर एलोपैथिक चिकित्सालय/औषधालय एवं प्राथमिक स्वास्थ्य केन्द्रों में उपलब्ध शैय्याओं की संख्या		
		2000-01	2021-22	2022-23	2000-01	2021-22	2022-23
1	2	48	49	50	51	52	53
1	पिथौरागढ़	14.71	15.32	15.32	57.77	98.06	92.44
2	अल्मोडा	12.47	13.50	13.50	58.37	74.60	69.12
3	नैनीताल	15.22	17.64	17.64	213.10	75.90	75.90
4	उधमसिंह नगर	6.71	3.84	3.84	43.60	10.61	10.61
5	बागेश्वर	10.45	13.49	12.36	41.78	97.92	76.81
6	चम्पावत	10.32	8.00	8.94	41.30	32.01	36.71
	समस्त जनपद	11.75	10.86	10.84	76.68	55.97	52.61

तालिका-3 क्रमशः

3/10

क्र० सं०	जनपद का नाम	प्रति लाख जनसंख्या पर प्राथमिक स्वास्थ्य केन्द्रों की संख्या			प्रति लाख जनसंख्या पर जू०बेसिक स्कूलों की संख्या		
		2000-01	2021-22	2022-23	2000-01	2021-22	2022-23
1	2	54	55	56	57	58	59
1	पिथौरागढ़	4.99	4.34	5.11	303.31	257.14	270.16
2	अल्मोडा	4.80	4.74	4.74	250.56	253.51	253.51
3	नैनीताल	4.31	9.82	9.82	269.39	247.14	247.14
4	उधमसिंह नगर	4.70	2.94	2.94	119.23	110.99	110.99
5	बागेश्वर	4.18	6.53	6.18	254.86	261.57	260.02
6	चम्पावत	1.05	0.94	8.00	268.50	240.04	236.27
	समस्त जनपद	4.29	4.79	5.42	249.77	206.13	207.52

तालिका-3 क्रमशः

3/11

क्र० सं०	जनपद का नाम	प्रति लाख जनसंख्या पर सीनियर बेसिक स्कूलों की संख्या			प्रति लाख जनसंख्या पर हायर सेकेन्डरी स्कूलों की संख्या		
		2000-01	2021-22	2022-23	2000-01	2021-22	2022-23
1	2	60	61	62	63	64	65
1	पिथौरागढ़	49.47	57.45	74.05	29.67	60.52	60.52
2	अल्मोडा	38.08	55.99	55.99	30.43	60.73	60.73
3	नैनीताल	78.69	51.12	51.12	26.71	50.01	50.01
4	उधमसिंह नगर	28.11	67.75	67.75	8.55	35.57	35.45
5	बागेश्वर	40.46	64.85	71.96	27.87	52.66	51.65
6	चम्पावत	55.87	57.42	57.89	23.08	57.42	59.77
	समस्त जनपद	48.63	60.09	63.12	24.02	49.78	49.84

तालिका-3 क्रमशः

3/12

क्र० सं०	जनपद का नाम	प्रति व्यवसायिक बैंक शाखा पर जनसंख्या		
		2000-01	2021-22	2022-23
1	2	66	67	68
1	पिथौरागढ़	7774	5292	5292
2	अल्मोडा	7883	5652	5711
3	नैनीताल	8493	2516	2516
4	उधमसिंह नगर	28397	8125	7635
5	बागेश्वर	9175	6047	7811
6	चम्पावत	20582	7869	11804
	समस्त जनपद	95765	5193	5308

I-सामान्य सूचनायें

तालिका 4

मण्डल में जनपदवार कुछ सामान्य सूचनायें

जनपद	तहसील संख्या	विकास खण्ड संख्या	ग्राम विकास अधिकारी	सिनेमाघर संख्या	पुलिस स्टेशन (थाना) संख्या	सस्ते गल्ले की दुकानों की संख्या
1	2	3	4	5	6	7
2020-21	52	41	3421	17	71	3812
2021-22	52	41	3420	17	71	3830
2022-23	52	41	3415	17	74	3821
जनपदवार 2022-23						
पिथौरागढ़	12	8	686	0	16	760
अल्मोडा	12	11	1160	2	12	914
नैनीताल	9	8	479	7	15	666
उधमसिंह नगर	8	7	375	8	17	677
बागेश्वर	6	3	402	0	6	460
चम्पावत	5	4	313	0	8	344
योग मण्डल	52	41	3415	17	74	3821

तालिका 5

मण्डल में जनगणना 2011 एवं उसके बाद आबाद ग्रामों का जनपदवार विवरण

जनपद	जनगणना 2011 के अनुसार ग्रामों की संख्या			31-3-2023 की स्थिति के अनुसार ग्रामों की संख्या			2011 की जनगणना के बाद नगर क्षेत्र में स्थानान्तरित ग्रामों की संख्या	अभ्युक्ति
	आबाद	गैर आबाद	कुल	आबाद	गैर आबाद	कुल		
1	2	3	4	5	6	7	8	9
पिथौरागढ़	1572	103	1675	1548	103	1651	24	
अल्मोडा	2184	105	2289	2165	105	2270	19	
नैनीताल	1097	44	1141	1059	44	1103	38	
उधमसिंह नगर	673	15	688	633	15	648	40	
बागेश्वर	874	73	947	844	72	916	31	
चम्पावत	662	55	717	650	55	705	12	
योग मण्डल	7062	395	7457	6899	394	7293	164	

II-क्षेत्रफल एवं जनसंख्या

तालिका 6

मण्डल की ग्रामीण जनसंख्या की प्रति 10 वर्ष की जनसंख्या वृद्धि

जनगणना-1991

वर्ष/जनपद	ग्रामीण जनसंख्या			गत दशक में प्रतिशत वृद्धि
	कुल	पुरुष	स्त्री	
1	2	3	4	5
पिथौरागढ़	380950	189216	191734	11.25
अल्मोडा	562718	263280	299438	8.41
नैनीताल	391740	205788	185952	25.9
उधमसिंह नगर	622276	332858	289418	22.29
बागेश्वर	220392	106794	113598	14.53
चम्पावत	166539	84593	81946	23.8
योग मण्डल	2344615	1182529	1162086	16.60

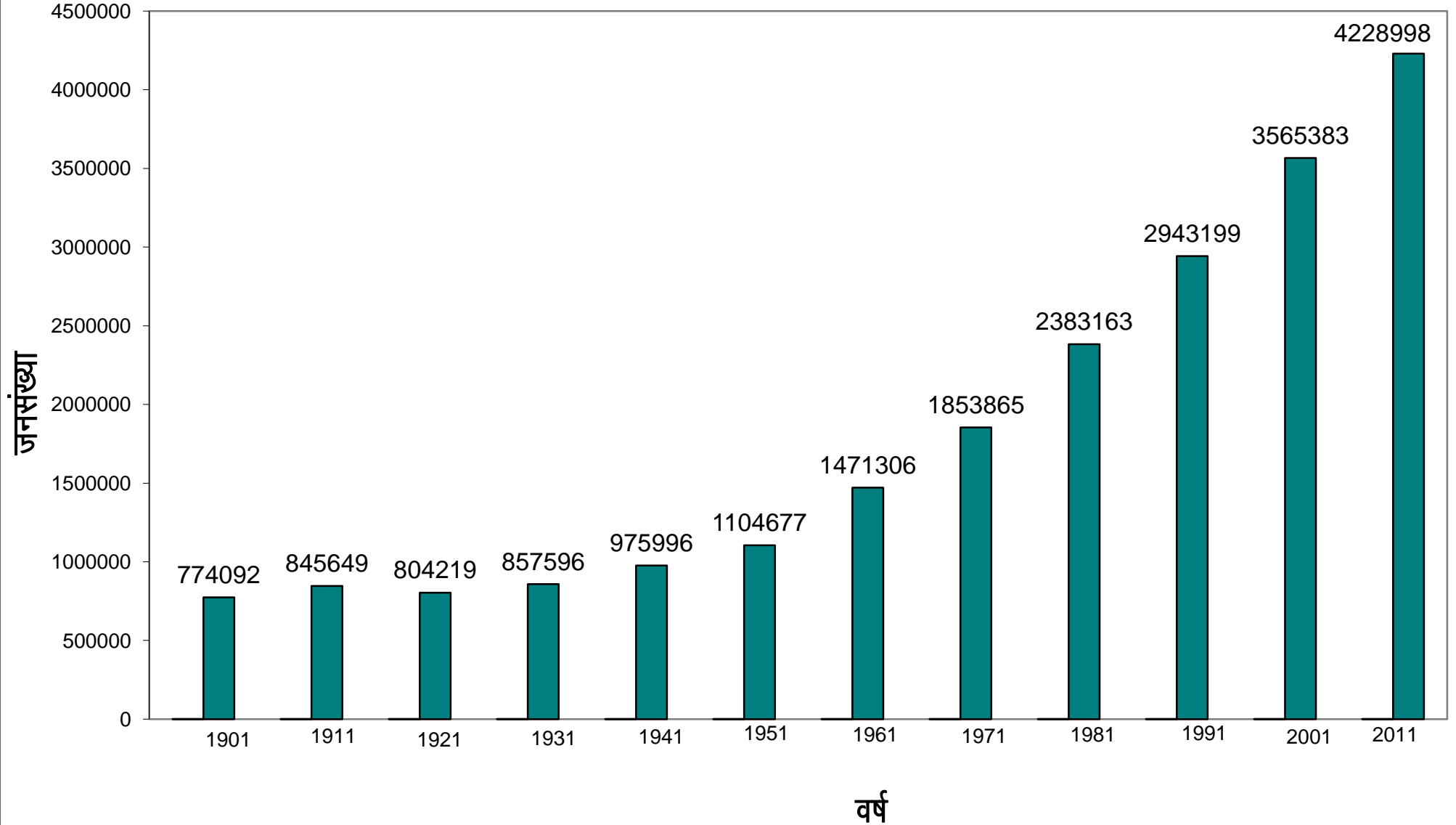
जनगणना-2001

वर्ष/जनपद	ग्रामीण जनसंख्या			गत दशक में प्रतिशत वृद्धि
	कुल	पुरुष	स्त्री	
1	2	3	4	5
पिथौरागढ़	402456	194810	207646	5.65
अल्मोडा	578361	264264	314097	2.78
नैनीताल	493859	256956	236903	26.07
उधमसिंह नगर	832600	434654	397946	33.80
बागेश्वर	239360	113063	126297	8.61
चम्पावत	190764	92816	97948	14.55
योग मण्डल	2737400	1356563	1380837	16.75

जनगणना-2011

वर्ष/जनपद	ग्रामीण जनसंख्या			गत दशक में प्रतिशत वृद्धि
	कुल	पुरुष	स्त्री	
1	2	3	4	5
पिथौरागढ़	391923	191950	199973	-2.62
अल्मोडा	549106	251757	297349	-5.06
नैनीताल	535352	274620	260732	8.40
उधमसिंह नगर	911614	471487	440127	9.49
बागेश्वर	226676	107430	119246	-5.30
चम्पावत	213124	106278	106846	11.72
योग मण्डल	2827795	1403522	1424273	3.30

मण्डल की जनसंख्या में जनगणना के अनुसार 1901 से प्रतिदशक जनसंख्या वृद्धि



तालिका 7

मण्डल में जनपदवार क्षेत्रफल, जनसंख्या, अनु0जाति एवं जनजाति की संख्या तथा आवासीय मकान

वर्ष/जनपद	क्षेत्रफल वर्ग (कि0मी0)	आवासीय मकानों की संख्या	परिवारों की संख्या	कुल जनसंख्या			0 से 6 वर्ष की आयु के बच्चों की संख्या		
				कुल	पुरुष	स्त्री	कुल	बालक	बालिका
1	2	3	4	5	6	7	8	9	10
1991	21034	532576	553329	2943199	1509995	1433204	--	--	--
2001	21034	942705	675606	3565383	1800795	1764588	--	--	--
2011	21034	1268174	867270	4228998	2138287	2090711	569397	300994	268403
जनपदवार 2011									
पिथौरागढ़	7090	184039	114730	483439	239306	244133	63293	34853	28440
अल्मोडा	3139	242570	140577	622506	291081	331425	80082	41672	38410
नैनीताल	4251	274724	191383	954605	493666	460939	124272	65337	58935
उधमसिंह नगर	2542	392569	308581	1648902	858783	790119	229162	120687	108475
बागेश्वर	2246	88958	58046	259898	124326	135572	35560	18679	16881
धम्पावत	1766	85314	53953	259648	131125	128523	37028	19766	17262
योग मण्डल	21034	1268174	867270	4228998	2138287	2090711	569397	300994	268403

तालिका -7 क्रमशः

7/2

वर्ष/ जनपद	अनुसूचित जाति की जनसंख्या			अनुसूचित जनजाति की जनसंख्या		
	कुल	पुरुष	स्त्री	कुल	पुरुष	स्त्री
1	8	9	10	11	12	13
1991	543383	280915	262468	111072	56899	54173
2001	660467	336700	323767	138021	69676	68345
2011	820287	415826	404461	154669	77498	77171
जनपदवार 2011						
पिथौरागढ़	120378	60111	60267	19535	9558	9977
अल्मोडा	150995	72695	78300	1281	633	648
नैनीताल	191206	98824	92382	7495	3801	3694
उधमसिंह नगर	238264	124385	113879	123037	61758	61279
बागेश्वर	72061	35623	36438	1982	971	1011
धम्पावत	47383	24188	23195	1339	777	562
योग मण्डल	820287	415826	404461	154669	77498	77171

तालिका 8

मण्डल में जनपदवार जनसंख्या का आर्थिक वर्गीकरण


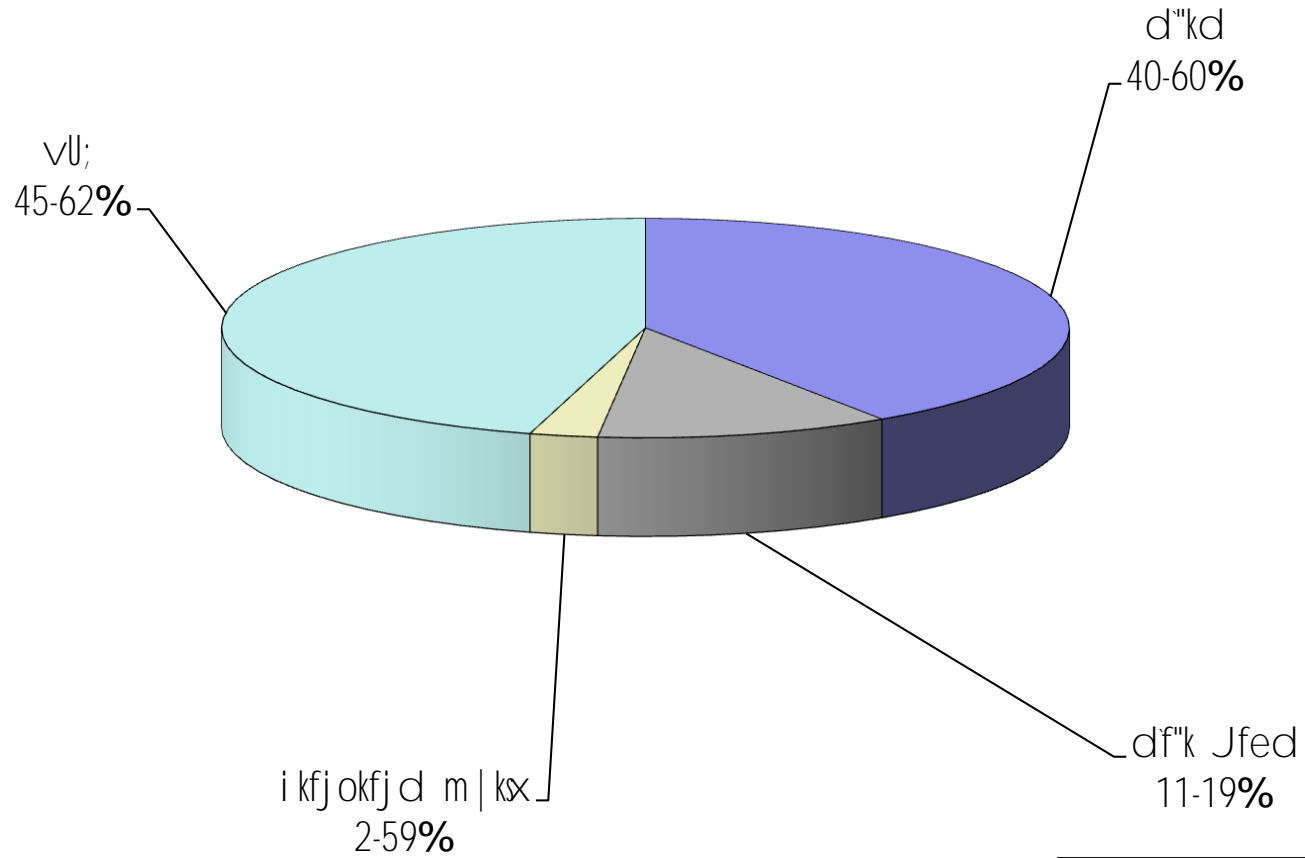
वर्ष/जनपद	मुख्य कर्मकर					सीमान्त कर्मकर	कुल कर्मकर
	कृषक	कृषि श्रमिक	पारिवारिक उद्योग	अन्य	कुल		
1	2	3	4	5	6	7	8
1991	633174	97016	10872	326135	1067197	195697	1262894
2001	504170	72177	19727	395551	991625	379421	1371046
2011	501243	138163	31957	563165	1234528	471016	1705544
जनपदवार 2011							
पिथौरागढ़	87189	2204	3299	52789	145481	71009	216490
अल्मोडा	132129	4025	2723	62201	201078	97133	298211
नैनीताल	101221	19618	6873	168712	296424	79757	376181
उधमसिंह नगर	94677	107603	16503	231979	450762	140696	591458
बागेश्वर	54056	2733	1648	19648	78085	45553	123638
चम्पावत	31971	1980	911	27836	62698	36868	99566
योग मण्डल	501243	138163	31957	563165	1234528	471016	1705544

तालिका 9

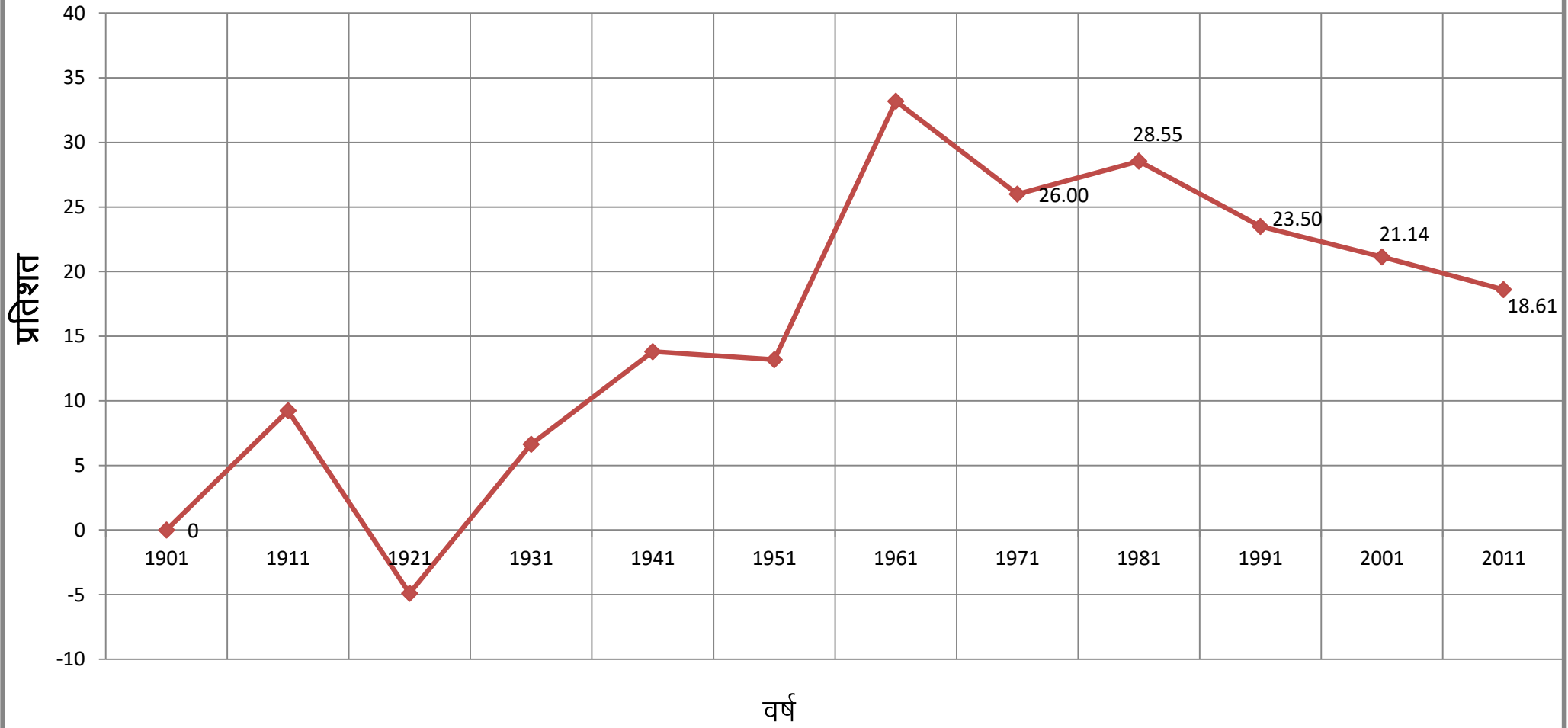
मण्डल में जनगणना के अनुसार प्रतिदशक आबाद ग्रामों की संख्या, जनसंख्या तथा प्रतिदशक प्रतिशत अन्तर (1901-2011)

जनगणना वर्ष	आबाद ग्रामों की संख्या	जनसंख्या			प्रति दशक प्रतिशत अन्तर		
		कुल	ग्रामीण	नगरीय	कुल	ग्रामीण	नगरीय
1	2	3	4	5	6	7	
1901	6441	774092	723184	50908	--	--	--
1911	6867	845649	788125	57524	9.24	8.98	13.00
1921	6427	804219	747452	56767	-4.90	-5.16	-1.32
1931	6508	857596	796672	60924	6.64	6.59	7.32
1941	6301	975996	891787	84209	13.81	11.94	38.22
1951	6923	1104678	1007141	97537	13.18	12.94	15.83
1961	6364	1471306	1331884	139422	33.19	32.24	42.94
1971	6280	1853865	1627932	225933	26.00	22.23	62.05
1981	6999	2383163	1996105	387058	28.55	22.62	71.32
1991	7009	2943199	2344615	598584	23.50	17.46	54.65
2001	7063	3565383	2737400	827983	21.14	16.75	38.32
2011	6899	4228998	2827795	1401203	18.61	3.30	69.23

eq[; deZjka ea fofHkUu deZjka dk i fr'kr o"kl 2011



मण्डल की जनसंख्या में प्रति दशक प्रतिशत अन्तर



तालिका 10

मण्डल में मातृभाषा के अनुसार जनसंख्या (जनगणना -2011)

भाषायें	कुल	कुल जनसंख्या का प्रतिशत
1	2	3
1-हिन्दी	3637838	86.02
2-उर्दू	172790	4.09
3-पंजाबी	187370	4.43
4-बंगाली	135300	3.20
5-अन्य	95700	2.26
योग	4228998	100.00

तालिका 11

मण्डल में प्रमुख धर्मानुसार जनसंख्या (जनगणना -2011)

प्रमुख धार्मिक सम्प्रदाय	जनसंख्या			कुल जनसंख्या में प्रतिशत
	कुल	ग्रामीण	नगरीय	
1	2	3	4	5
1-हिन्दू	3507596	2705234	802362	82.94
2-मुस्लिम	516909	212495	304414	12.22
3-इसाई	15718	8261	7457	0.37
4-सिक्ख	181085	160079	21006	4.28
5-बौद्ध	1587	953	634	0.04
6-जैन	1173	357	816	0.03
7-अन्य	398	300	98	0.01
8-धर्म नहीं बताया	4532	3484	1048	0.11
योग	4228998	3091163	1137835	100.00

तालिका 12

मण्डल में आयु वर्गानुसार जनसंख्या (जनगणना -2011)

आयु वर्ग	कुल		ग्रामीण		नगरीय	
	पुरुष	स्त्रियां	पुरुष	स्त्रियां	पुरुष	स्त्रियां
1	2	3	4	5	6	7
सभी आयु	2138287	2090711	1540473	1550690	597814	540021
00-09	440286	394483	327046	295482	113240	99001
10-14	255357	233012	188361	175465	66996	57547
15-19	248730	228866	177637	167906	71093	60960
20-24	198568	201854	134904	144477	63664	57377
25-29	161224	172275	110060	122552	51164	49723
30-34	142123	148340	98351	106013	43772	42327
35-39	137014	142157	95363	101968	41651	40189
40-44	119325	119263	83732	86773	35593	32490
45-49	103762	102759	72657	75056	31105	27703
50-54	84741	82521	60329	62168	24412	20353
55-59	63279	70704	45882	55033	17397	15671
60-64	68745	70515	54021	56747	14724	13768
65-69	44026	46080	34769	37350	9257	8730
70-74	32531	33867	26359	27853	6172	6014
75-79	16026	17843	13050	14761	2976	3082
>=80	19603	23891	15765	19296	3838	4595
आयु नहीं बताई	2947	2281	2187	1790	760	491

नोट :-सभी आयु वर्ग में आयु नहीं बताई गई के आँकड़े भी सम्मिलित है।

तालिका 13

मण्डल में आयु वर्गानुसार एवं वैवाहिक स्थिति के अनुसार स्त्री/पुरुष की संख्या (जनगणना -2011)

आयु वर्ग	अविवाहित		शादीशुदा		विधवा/विधुर		तलाकशुदा/सम्बन्ध विच्छेद	
	स्त्री	पुरुष	स्त्री	पुरुष	स्त्री	पुरुष	स्त्री	पुरुष
1	2	3	4	5	6	7	8	9
सभी आयु	936337	1188401	976129	905282	171147	41030	7098	3574
00-09	394483	440286	0	0	0	0	0	0
10-14	229291	253345	3363	1796	195	77	163	139
15-19	203172	243296	25132	5155	358	135	204	144
20-24	77706	156051	122669	42058	843	223	636	236
25-29	16807	58008	152624	102299	2065	536	779	381
30-34	4538	15929	139097	124874	3765	864	940	456
35-39	1975	5457	132521	129753	6711	1275	950	529
40-44	1147	3032	107384	114049	9886	1792	846	452
45-49	766	1890	88473	99141	12868	2361	652	370
50-54	596	1358	65487	80119	15847	3007	591	257
55-59	452	959	53912	58718	15965	3419	375	183
60-64	1174	1892	40602	60694	28303	5972	436	187
65-69	1427	2086	22466	36421	21987	5421	200	98
70-74	579	1040	11233	25680	21898	5743	157	68
75-79	175	312	5367	11872	12231	3809	70	33
>= 80	893	1448	4869	11759	18039	6361	90	35
आयु नहीं बताई	1156	2012	930	894	186	35	9	6

नोट :-सभी आयु वर्ग में आयु नहीं बताई गई के आँकड़े भी सम्मिलित है।

तालिका 14

मण्डल में आयु वर्गानुसार एवं शैक्षिक स्तरवार स्त्री/पुरुष की संख्या (जनगणना -2011)

आयु वर्ग	निरक्षर		साक्षर (बिना शैक्षिक स्तर)		प्राइमरी स्तर तक		मिडिल	
	पुरुष	स्त्री	पुरुष	स्त्री	पुरुष	स्त्री	पुरुष	स्त्री
1	2	3	4	5	6	7	8	9
सभी आयु	533195	822208	26693	24993	583186	550464	357631	268513
00-06	300994	268403	0	0	0	0	0	0
07-09	16185	16027	1225	861	121280	108703	0	0
10-14	12315	13552	1439	1167	193059	173710	48109	44257
15-19	12749	17197	2051	1887	41789	38733	80105	68837
20-24	14008	26590	3002	2835	28346	30839	42423	42114
25-29	15405	35967	3017	3091	22884	30415	38000	33582
30-34	16784	43668	2732	2693	20953	30156	31691	23271
35-59	88436	250095	9023	9151	99648	113936	93144	50107
>=60	55653	149865	3655	3087	54636	23432	23815	6116
आयु नहीं बताई	666	844	549	221	591	540	344	229

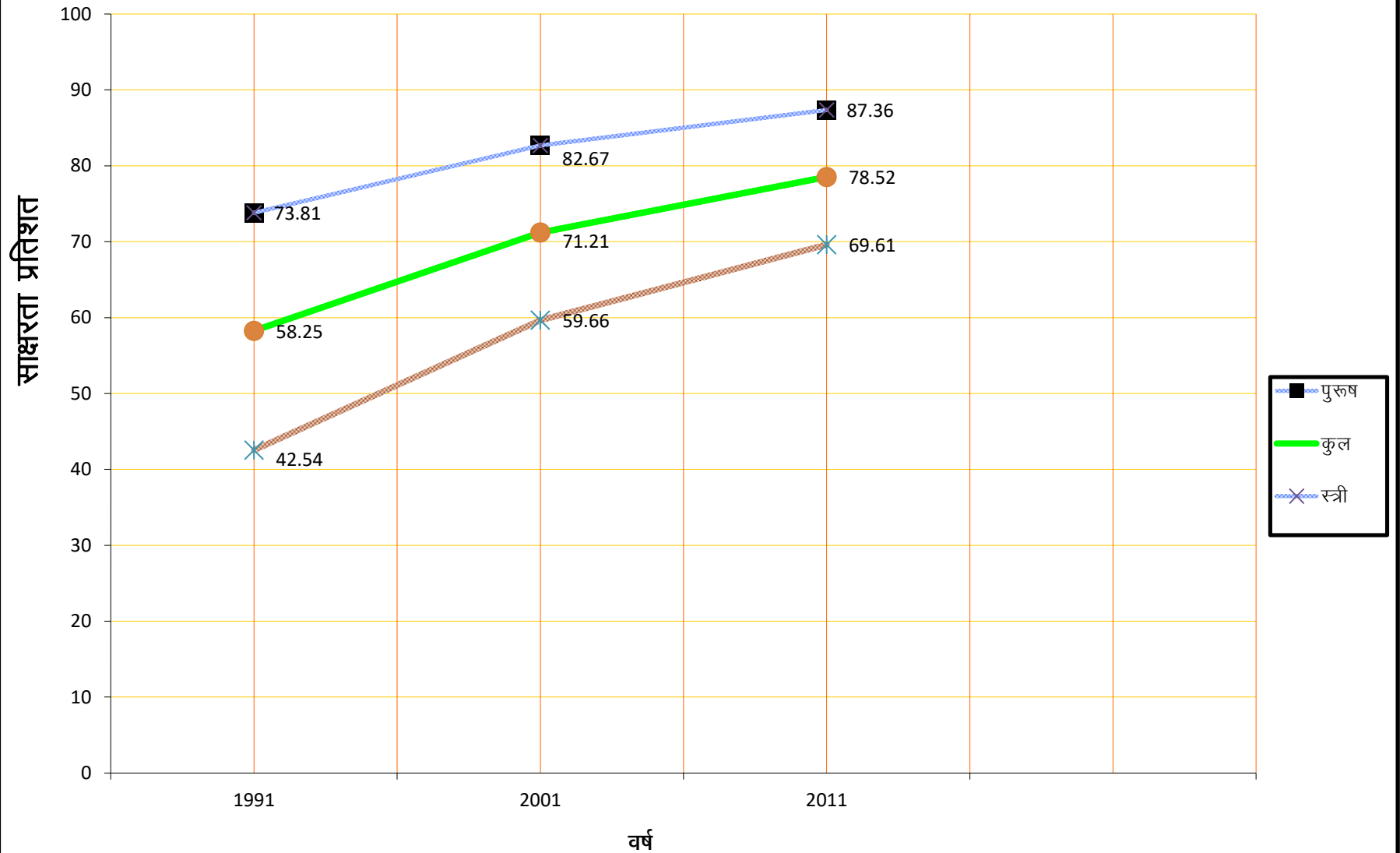
तालिका-14 क्रमशः

14/2

आयु वर्ग	हाई/हायर सेकेण्डरी स्कूल		गैर तकनीकी डिप्लोमा प्रमाणपत्र		तकनीकी डिप्लोमा का प्रमाणपत्र		स्नातक या अधिक		अवर्गीकृत	
	पुरुष	स्त्री	पुरुष	स्त्री	पुरुष	स्त्री	पुरुष	स्त्री	पुरुष	स्त्री
1	10	11	12	13	14	15	16	17	18	19
सभी आयु	438389	278832	808	481	9053	1956	185573	139983	3759	3281
00-06	0	0	0	0	0	0	0	0	0	0
07-09	0	0	0	0	0	0	0	0	602	489
10-14	0	0	0	0	0	0	0	0	435	326
15-19	110484	101371	51	52	1158	491	0	0	343	298
20-24	73064	58635	172	145	2694	810	34514	39568	345	318
25-29	46756	34542	103	77	1131	208	33659	34152	269	241
30-34	40936	25679	57	48	701	104	28014	22502	255	219
35-59	136544	52718	327	135	2816	280	77166	40025	1017	957
>=60	30084	5635	97	23	543	59	11984	3567	464	412
आयु नहीं बताई	521	252	1	1	10	4	236	169	29	21

नोट :-सभी आयु वर्ग में आयु नहीं बताई गई के आँकड़े भी सम्मिलित है।

जनगणना के अनुसार मण्डल में साक्षर व्यक्तियों का प्रतिशत



तालिका 15

मण्डल में जनपदवार साक्षर व्यक्ति तथा साक्षरता का प्रतिशत

वर्ष/जनपद	साक्षर व्यक्ति			साक्षरता का प्रतिशत		
	पुरुष	स्त्री	कुल	पुरुष	स्त्री	कुल
1	2	3	4	5	6	7
1991	527862	301152	829014	73.81	42.54	58.25
2001	1248595	886714	2135309	82.67	59.66	71.21
2011	1605092	1268503	2873595	87.36	69.61	78.52
जनपदवार 2011						
पिथौरागढ़	189623	155927	345550	92.75	72.29	82.25
अल्मोडा	231604	204893	436497	92.86	69.93	80.47
नैनीताल	385779	310721	696500	90.07	77.29	83.88
उधमसिंह नगर	598525	439314	1037839	81.09	64.45	73.10
बागेश्वर	97546	81937	179483	92.33	69.03	80.01
चम्पावत	102015	75711	177726	91.61	68.05	79.83
योग मण्डल	1605092	1268503	2873595	87.36	69.61	78.52

तालिका 16

मण्डल में कुल जनसंख्या के अनुसार वर्गीकृत ग्राम

वर्ष/जनपद	200 से कम	200-499	500-999	1000-1499	1500-1999	2000-4999	5000 या अधिक	योग
1	2	3	4	5	6	7	8	9
1991	2594	1608	472	104	30	20	2	4830
2001	3461	2188	876	263	118	140	17	7063
2011	3361	2069	859	273	125	186	26	6899
जनपदवार 2011								
पिथौरागढ़	922	448	133	30	8	6	1	1548
अल्मोडा	1180	707	233	36	6	3	0	2165
नैनीताल	383	380	179	63	27	25	2	1059
उधमसिंह नगर	68	91	125	111	75	140	23	633
बागेश्वर	461	268	91	16	4	4	0	844
चम्पावत	347	175	98	17	5	8	0	650
योग मण्डल	3361	2069	859	273	125	186	26	6899

I-कृषि

तालिका 17

मण्डल में जनपदवार भूमि उपयोग (हेक्टेयर में)

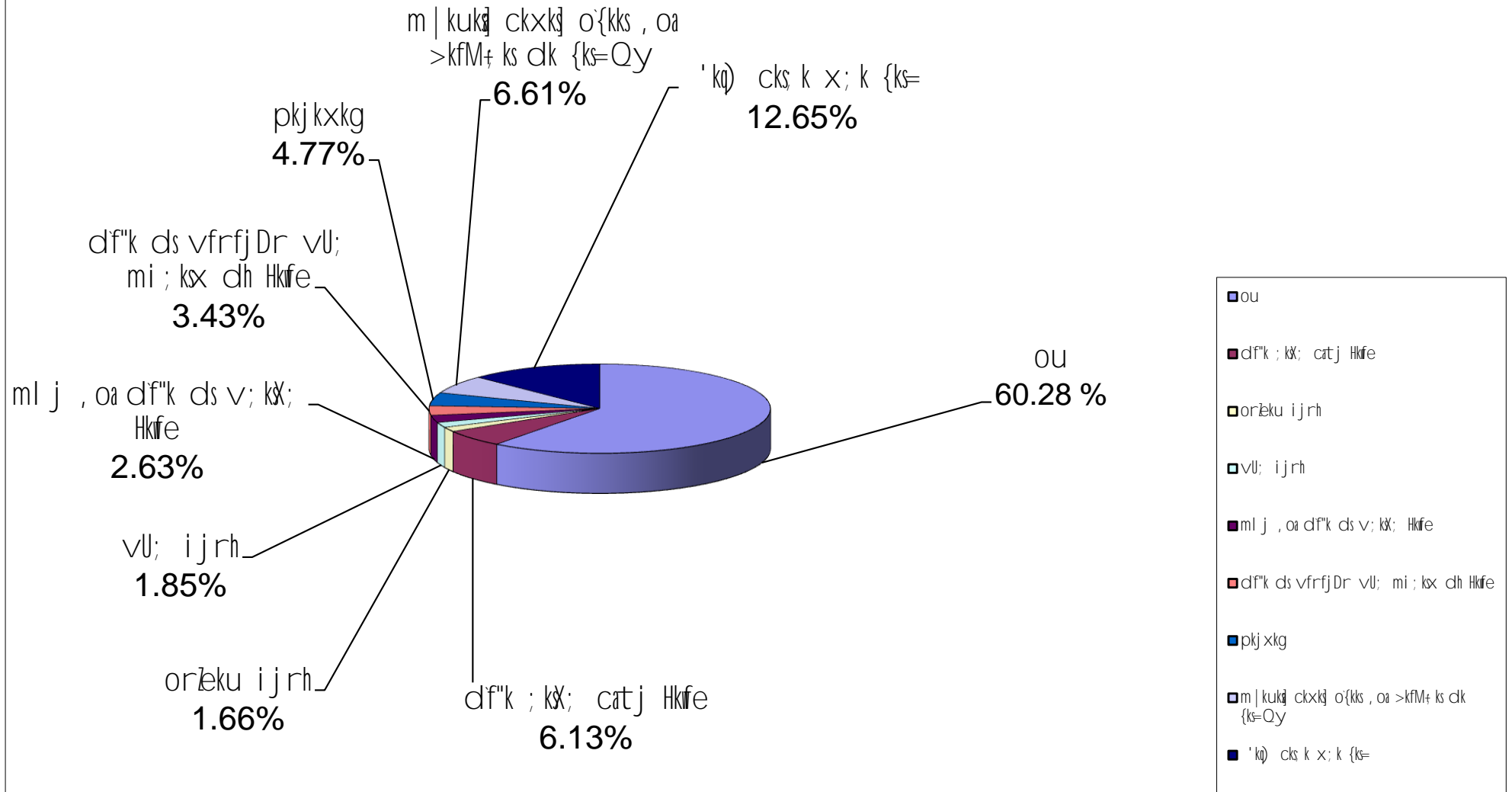
वर्ष/ जनपद	कुल प्रतिवेदित क्षेत्र	वन	कृषि योग्य बंजर भूमि	वर्तमान परती	अन्य परती	बंजर एवं अकृषि भूमि	कृषि के अतिरिक्त अन्य उपयोग की भूमि	चारागाह	उद्यानों, बागों, वृक्षों एवं झाड़ियों का क्षेत्रफल
1	2	3	4	5	6	7	8	9	10
2019-20	2340665	1410905	135558	36152	32916	61564	79672	111586	155125
2020-21	2340729	1410905	139561	34847	39755	61501	80078	111583	154924
2021-22	2340706	1410905	143522	38818	43225	61633	80230	111580	154781
जनपदवार 2021-22									
पिथौरागढ़	746734	540150	38558	7502	8215	21231	11550	45137	41751
अल्मोडा	464942	236184	43981	13393	9008	24420	12731	27652	39546
नैनीताल	408064	298236	27004	3993	5633	832	11421	247	21890
उधमसिंह नगर	279839	93837	4169	4455	7188	1085	34978	73	698
बागेश्वर	207902	110160	11889	2114	1828	6694	4906	20738	28819
चम्पावत	233225	132338	17921	7361	11353	7371	4644	17733	22077
योग मण्डल	2340706	1410905	143522	38818	43225	61633	80230	111580	154781

तालिका -17 क्रमशः

17/2

वर्ष/ जनपद	शुद्ध बोया गया क्षेत्र	एकबार से अधिक बोया गया क्षेत्र	सकल बोया गया क्षेत्रफल				गन्ने के लिए तैयार की गई भूमि	शुद्ध सिंचित क्षेत्रफल	सकल सिंचित क्षेत्रफल
			कुल	रबी	खरीफ	जायद			
1	11	12	13	14	15	16	17	18	19
2019-20	317187	241510	558697	231073	302616	25003	5	171220	322994
2020-21	307575	233324	540899	226081	291781	22993	44	172812	324873
2021-22	296012	232318	528330	220047	281087	27196	0	170776	326785
जनपदवार 2021-22									
पिथौरागढ़	32640	24867	57507	25138	32369	0	0	3331	5990
अल्मोडा	58027	25036	83063	26209	56854	0	0	4448	8258
नैनीताल	38808	26036	64844	29266	32543	3035	0	24152	35878
उधमसिंह नगर	133356	133596	266952	115973	126870	24109	0	133132	266131
बागेश्वर	20754	15467	36221	15799	20422	0	0	4414	8127
चम्पावत	12427	7316	19743	7662	12029	52	0	1299	2401
योग मण्डल	296012	232318	528330	220047	281087	27196	0	170776	326785

e. My ea Hkife mi ; kfxrk o"kl 2021&22



- OU
- df"k ; kx; catj Hkife
- oržeku ijrH
- vU; ijrH
- ml j , oa df"k ds v; kx; Hkife
- df"k ds vfrfjDr vU; mi ; kx dh Hkife
- pkj kxkg
- m | kukj ckxkj o{kks , oa >kfM; ks dk {ks=Qy
- 'kq) cks, k x; k {ks=

Rkkfydk& 18

मण्डल में जनपदवार विभिन्न साधनों द्वारा श्रोतानुसार वास्तविक सिंचित क्षेत्रफल(हेक्टेयर)

वर्ष/जनपद	नहरें	नलकूप		कुएं	तालाब/ टैंक	अन्य	योग
		राजकीय	निजी				
1	2	3	4	5	6	7	8
2019-20	34179	59339	71432	911	12	5347	171220
2020-21	31132	58470	70648	4970	84	7508	172812
2021-22	32123	129508	342	1808	13	6982	170776
जनपदवार 2021-22							
पिथौरागढ़	0	0	0	0	0	3331	3331
अल्मोड़ा	2312	0	0	0	0	2136	4448
नैनीताल	11603	11517	342	0	0	690	24152
ऊधमसिंहनगर	14265	116919	0	1808	13	127	133132
बागेश्वर	3804	0	0	0	0	610	4414
चम्पावत	139	1072	0	0	0	88	1299
योग मण्डल	32123	129508	342	1808	13	6982	170776

तालिका 19

मण्डल में जनपदवार मुख्य फसलों के अन्तर्गत क्षेत्रफल (हेक्टेयर में)

वर्ष/जनपद	चावल खरीफ		चावल जायद		कुल चावल		गेहूँ	
	कुल	सिंचित	कुल	सिंचित	कुल	सिंचित	कुल	सिंचित
1	2	3	4	5	6	7	8	9
2019-20	170113	132208	17347	17347	187460	149555	184684	132138
2020-21	169550	135034	15313	15313	184863	150347	183074	135126
2021-22	165620	133101	20131	20131	185751	153232	174225	129798
जनपदवार 2021-22								
पिथौरागढ़	17032	2848	0	0	17032	2848	16249	2642
अल्मोड़ा	10704	4034	0	0	10704	4034	18513	3831
नैनीताल	11680	11285	187	187	11867	11472	20145	16192
ऊधमसिंह नगर	109584	109584	19944	19944	129528	129528	102116	102116
बागेश्वर	12925	4136	0	0	12925	4136	13035	3955
चम्पावत	3695	1214	0	0	3695	1214	4167	1062
योग मण्डल	165620	133101	20131	20131	185751	153232	174225	129798

तालिका -19 क्रमशः

19/2

वर्ष/जनपद	जौ		ज्वार		बाजरा		मक्का खरीफ	
	कुल	सिंचित	कुल	सिंचित	कुल	सिंचित	कुल	सिंचित
1	10	11	12	13	14	15	16	17
2019-20	9770	177	0	0	0	0	10237	116
2020-21	9161	99	0	0	0	0	8661	106
2021-22	8082	67	0	0	11	11	8653	500
जनपदवार 2021-22								
पिथौरागढ़	2920	6	0	0	0	0	2619	383
अल्मोड़ा	2705	28	0	0	0	0	1783	0
नैनीताल	664	20	0	0	0	0	3343	18
ऊधमसिंह नगर	1	1	0	0	11	11	83	78
बागेश्वर	1077	11	0	0	0	0	269	2
चम्पावत	715	1	0	0	0	0	556	19
योग मण्डल	8082	67	0	0	11	11	8653	500

तालिका -19 क्रमशः

19/3

वर्ष/जनपद	मक्का जायद		कुल मक्का		मडुंवा		सावा खरीफ	
	कुल	सिंचित	कुल	सिंचित	कुल	सिंचित	कुल	सिंचित
1	18	19	20	21	22	23	24	25
2019-20	353	353	10590	469	45594	16	14266	3
2020-21	193	193	8854	299	42118	16	12549	0
2021-22	210	210	8863	710	39161	173	11731	1
जनपदवार 2021-22								
पिथौरागढ़	0	0	2619	383	5299	1	595	0
अल्मोडा	0	0	1783	0	24480	165	9943	0
नैनीताल	1	1	3344	19	1531	0	104	0
उधमसिंह नगर	201	201	284	279	4	4	0	0
बागेश्वर	0	0	269	2	4841	3	317	1
चम्पावत	8	8	564	27	3006	0	772	0
योग मण्डल	210	210	8863	710	39161	173	11731	1

तालिका -19 क्रमशः

19/4

वर्ष/जनपद	सावा जायद		कुल सावा		कोर्दो		रामदाना	
	कुल	सिंचित	कुल	सिंचित	कुल	सिंचित	कुल	सिंचित
1	26	27	28	29	30	31	32	33
2019-20	0	0	14266	3	0	0	639	0
2020-21	0	0	12549	0	0	0	519	0
2021-22	0	0	11731	1	0	0	491	0
जनपदवार 2021-22								
पिथौरागढ़	0	0	595	0	0	0	11	0
अल्मोडा	0	0	9943	0	0	0	171	0
नैनीताल	0	0	104	0	0	0	23	0
उधमसिंह नगर	0	0	0	0	0	0	0	0
बागेश्वर	0	0	317	1	0	0	274	0
चम्पावत	0	0	772	0	0	0	12	0
योग मण्डल	0	0	11731	1	0	0	491	0

तालिका -19 क्रमशः

19/5

वर्ष/जनपद	कुल धान्य		उर्द खरीफ		उर्द जायद		कुल उर्द	
	कुल	सिंचित	कुल	सिंचित	कुल	सिंचित	कुल	सिंचित
1	34	35	36	37	38	39	40	41
2019-20	453003	282358	4529	129	9	7	4538	136
2020-21	441138	285887	4780	245	12	12	4792	257
2021-22	428315	283992	5239	809	3	3	5242	812
जनपदवार 2021-22								
पिथौरागढ़	44725	5880	882	23	0	0	882	23
अल्मोडा	68299	8058	784	2	0	0	784	2
नैनीताल	37678	27703	2310	9	0	0	2310	9
उधमसिंह नगर	231944	231939	844	775	3	3	847	778
बागेश्वर	32738	8108	45	0	0	0	45	0
चम्पावत	12931	2304	374	0	0	0	374	0
योग मण्डल	428315	283992	5239	809	3	3	5242	812

तालिका -19 क्रमशः

19/6

वर्ष/जनपद	मूंग खरीफ		मूंग जायद		कुल मूंग		मसूर	
	कुल	सिंचित	कुल	सिंचित	कुल	सिंचित	कुल	सिंचित
1	42	43	44	45	46	47	48	49
2019-20	0	0	7	6	7	6	7677	192
2020-21	8	1	8	8	16	9	7016	224
2021-22	8	0	2	2	10	2	6460	171
जनपदवार 2021-22								
पिथौरागढ़	0	0	0	0	0	0	3198	21
अल्मोडा	1	0	0	0	1	0	1029	0
नैनीताल	7	0	0	0	7	0	446	121
उधमसिंह नगर	0	0	1	1	1	1	92	25
बागेश्वर	0	0	0	0	0	0	1018	2
चम्पावत	0	0	1	1	1	1	677	2
योग मण्डल	8	0	2	2	10	2	6460	171

तालिका -19 क्रमशः

19/7

वर्ष/जनपद	चना		मटर		अरहर		मोठ	
	कुल	सिंचित	कुल	सिंचित	कुल	सिंचित	कुल	सिंचित
1	50	51	52	53	54	55	56	57
2019-20	618	451	4634	4093	198	0	9	0
2020-21	642	514	3743	3119	225	0	42	2
2021-22	656	536	4060	3637	116	0	18	0
जनपदवार 2021-22								
पिथौरागढ़	31	0	164	0	0	0	0	0
अल्मोडा	11	0	68	0	105	0	0	0
नैनीताल	535	520	102	72	10	0	18	0
उधमसिंह नगर	10	10	3586	3565	0	0	0	0
बागेश्वर	0	0	11	0	0	0	0	0
चम्पावत	69	6	129	0	1	0	0	0
योग मण्डल	656	536	4060	3637	116	0	18	0

तालिका -19 क्रमशः

19/8

वर्ष/जनपद	गहत		भट्ट		राजमा		कुल दालें	
	कुल	सिंचित	कुल	सिंचित	कुल	सिंचित	कुल	सिंचित
1	58	59	60	61	62	63	64	65
2019-20	5517	4	6419	15	984	0	30601	4897
2020-21	5720	11	6535	16	587	0	29318	4152
2021-22	4370	5	6076	51	818	0	27826	5214
जनपदवार 2021-22								
पिथौरागढ़	698	2	2461	32	285	0	7719	78
अल्मोडा	2038	2	1777	6	15	0	5828	10
नैनीताल	743	1	413	7	198	0	4782	730
उधमसिंह नगर	0	0	0	0	0	0	4536	4379
बागेश्वर	121	0	885	6	169	0	2249	8
चम्पावत	770	0	540	0	151	0	2712	9
योग मण्डल	4370	5	6076	51	818	0	27826	5214

तालिका -19 क्रमशः

19/9

वर्ष/जनपद	कुल खाद्यान्न		लाही/सरसों		तिल शुद्ध		मूंगफली	
	कुल	सिंचित	कुल	सिंचित	कुल	सिंचित	कुल	सिंचित
1	66	67	68	69	70	71	72	73
2019-20	483604	287255	6545	3033	416	0	105	17
2020-21	470456	290039	6362	3578	434	2	99	12
2021-22	456141	289206	10036	6962	288	1	40	7
जनपदवार 2021-22								
पिथौरागढ़	52444	5958	787	9	25	0	2	0
अल्मोडा	74127	8068	1349	24	221	0	0	0
नैनीताल	42460	28433	240	140	15	0	23	0
उधमसिंह नगर	236480	236318	6889	6788	1	1	7	7
बागेश्वर	34987	8116	143	0	1	0	0	0
चम्पावत	15643	2313	628	1	25	0	8	0
योग मण्डल	456141	289206	10036	6962	288	1	40	7

तालिका -19 क्रमशः

19/10

वर्ष/जनपद	सूरजमुखी		सोयाबीन		कुल तिलहन		गन्ना	
	कुल	सिंचित	कुल	सिंचित	कुल	सिंचित	कुल	सिंचित
1	74	75	76	77	78	79	80	81
2019-20	0	0	6414	109	13480	3159	16879	16879
2020-21	4	3	5777	165	12676	3760	14997	14997
2021-22	3	3	5507	140	15874	7113	14984	14984
जनपदवार 2021-22								
पिथौरागढ़	0	0	574	2	1388	11	0	0
अल्मोडा	0	0	396	10	1966	34	0	0
नैनीताल	0	0	3806	8	4084	148	2276	2276
उधमसिंह नगर	3	3	129	117	7029	6916	12704	12704
बागेश्वर	0	0	42	3	186	3	0	0
चम्पावत	0	0	560	0	1221	1	4	4
योग मण्डल	3	3	5507	140	15874	7113	14984	14984

तालिका -19 क्रमशः

19/11

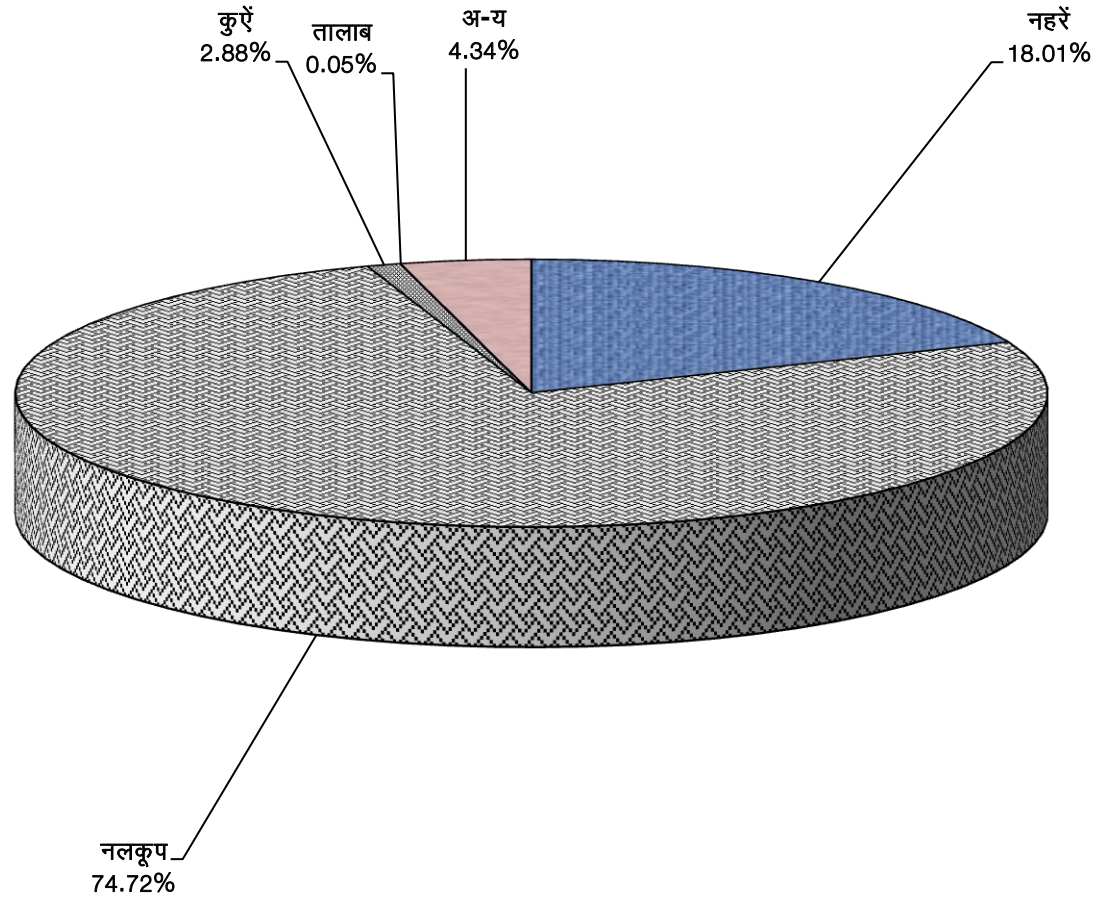
वर्ष/जनपद	आलू		हल्दी		प्याज		अदरक	
	कुल	सिंचित	कुल	सिंचित	कुल	सिंचित	कुल	सिंचित
1	82	83	84	85	86	87	88	89
2019-20	6704	497	872	5	2044	231	1204	6
2020-21	4995	695	819	12	2166	318	1436	24
2021-22	6239	592	923	10	2074	307	1209	10
जनपदवार 2021-22								
पिथौरागढ़	924	8	164	0	455	3	167	0
अल्मोडा	1869	121	361	0	645	5	358	0
नैनीताल	2544	22	162	8	535	281	279	10
उधमसिंह नगर	439	439	2	2	12	12	0	0
बागेश्वर	158	0	47	0	154	4	36	0
चम्पावत	305	2	187	0	273	2	369	0
योग मण्डल	6239	592	923	10	2074	307	1209	10

तालिका -19 क्रमशः

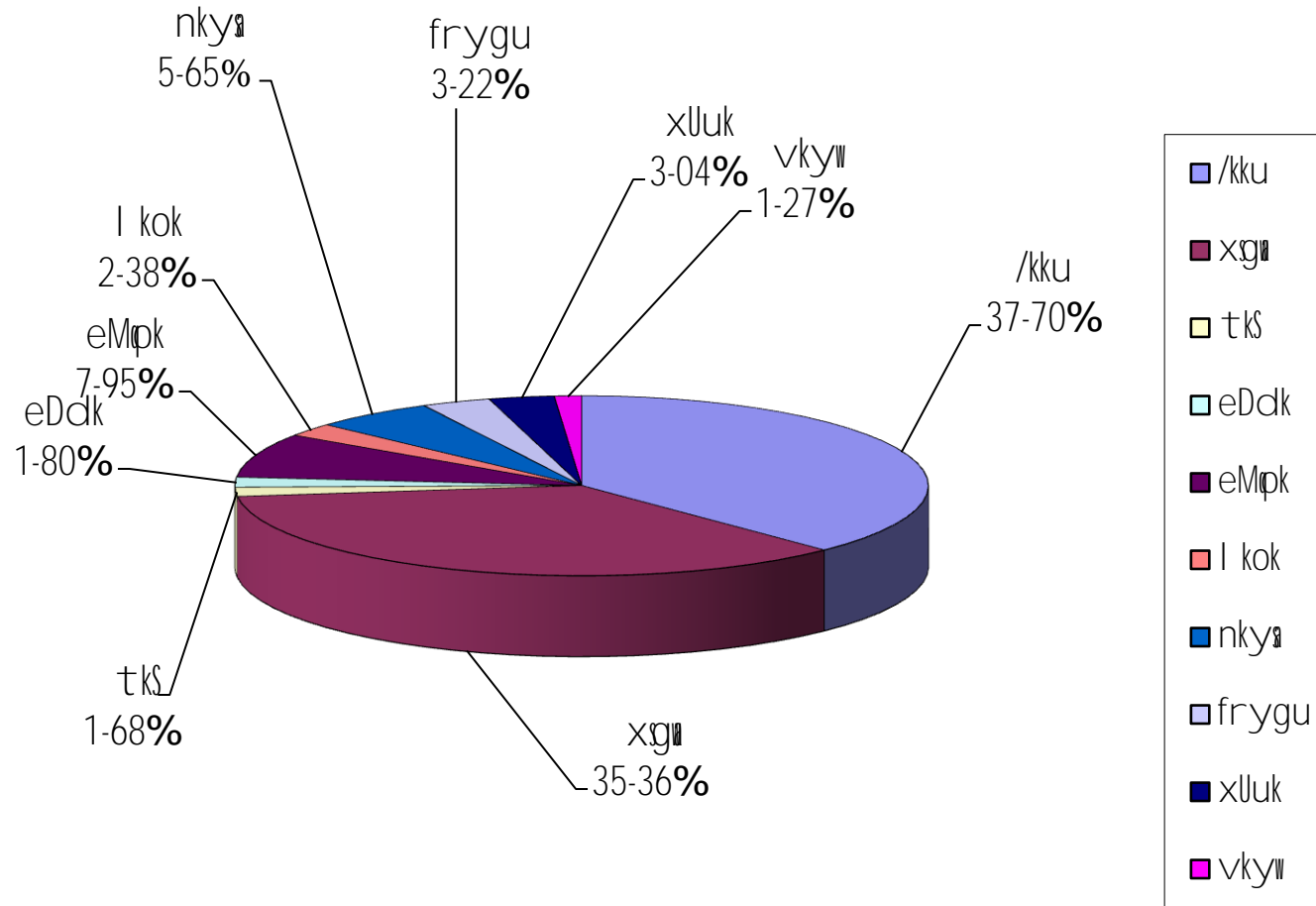
19/11

वर्ष/जनपद	लहसुन		योग रबी चारा		योग खरीफ चारा		योग जायद चारा	
	कुल	सिंचित	कुल	सिंचित	कुल	सिंचित	कुल	सिंचित
1	90	91	92	93	94	95	96	97
2019-20	1229	25	0	0	0	0	0	0
2020-21	1532	70	0	0	0	0	0	0
2021-22	1359	32	0	0	0	0	0	0
जनपदवार 2021-22								
पिथौरागढ़	354	0	0	0	0	0	0	0
अल्मोडा	444	0	0	0	0	0	0	0
नैनीताल	195	31	0	0	0	0	0	0
उधमसिंह नगर	0	0	0	0	0	0	0	0
बागेश्वर	85	1	0	0	0	0	0	0
चम्पावत	281	0	0	0	0	0	0	0
योग मण्डल	1359	32	0	0	0	0	0	0

विभिन्न साधनों द्वारा श्रोतवार सिंचित क्षेत्रफल वर्ष 2021-22



e. My eš e[; Ql yka ds vUrxŕ {ks=Qy o"kl 2021&22



तालिका 20

मण्डल में मुख्य फसलों की औसत उपज (कुन्तल प्रति हेक्टेयर)

फसल	संदर्भ वर्ष	जनपद						
		पिथौरागढ़	अल्मोडा	नैनीताल	उधमसिंह नगर	बागेश्वर	चम्पावत	योग मण्डल
धान्य								
चावल खरीफ	2019-20	13.23	11.37	32.75	34.66	16.23	14.67	28.40
	2020-21	13.44	12.99	33.99	37.22	15.80	14.67	30.54
	2021-22	13.70	13.77	33.30	36.02	16.09	13.11	30.03
चावल जायद	2019-20	0.00	0.00	35.64	35.64	0.00	0.00	35.64
	2020-21	0.00	0.00	35.92	35.95	0.00	0.00	35.95
	2021-22	0.00	0.00	38.13	38.17	0.00	0.00	38.17
कुल चावल	2019-20	13.23	11.37	32.79	34.80	16.23	14.67	29.07
	2020-21	13.44	12.99	34.02	37.06	15.80	14.67	30.99
	2021-22	13.70	13.77	33.37	36.35	16.09	13.11	30.91
गेहूँ	2019-20	18.91	14.95	39.67	38.98	19.12	27.56	32.41
	2020-21	16.86	10.49	38.24	44.45	17.11	15.80	34.59
	2021-22	17.90	15.96	37.62	39.79	18.36	22.88	32.96
जौ	2019-20	11.71	12.52	17.39	20.00	14.91	18.82	13.43
	2020-21	16.33	7.47	12.82	16.00	12.08	12.09	11.92
	2021-22	16.73	10.57	17.08	20.00	15.70	15.72	14.47
ज्वार	2019-20	0.00	0.00	0.00	0.00	0.00	0.00	0.00
	2020-21	0.00	0.00	0.00	0.00	0.00	0.00	0.00
	2021-22	0.00	0.00	0.00	0.00	0.00	0.00	0.00
बाजरा	2019-20	0.00	0.00	0.00	0.00	0.00	0.00	0.00
	2020-21	0.00	0.00	0.00	0.00	0.00	0.00	0.00
	2021-22	0.00	0.00	0.00	10.00	0.00	0.00	10.00
मक्का खरीफ	2019-20	19.08	13.40	13.40	13.38	13.39	22.93	15.74
	2020-21	15.80	19.50	17.18	21.75	19.51	21.73	17.69
	2021-22	15.00	18.10	26.88	26.87	18.10	26.89	21.20
मक्का जायद	2019-20	0.00	0.00	20.00	13.34	0.00	12.50	13.34
	2020-21	0.00	0.00	20.00	21.74	0.00	21.25	21.71
	2021-22	0.00	0.00	30.00	26.87	0.00	27.50	26.90
कुल मक्का	2019-20	19.08	13.40	13.40	13.35	13.39	22.79	15.66
	2020-21	15.80	19.50	17.18	21.74	19.51	21.73	17.78
	2021-22	15.00	18.10	26.88	26.87	18.10	26.90	21.34
मंडुवा	2019-20	18.11	12.11	16.91	0.00	15.62	15.95	13.95
	2020-21	16.03	12.07	15.71	0.00	13.44	19.31	13.61
	2021-22	17.13	12.92	17.50	15.00	15.64	15.21	14.18
सावां खरीफ	2019-20	14.96	11.24	11.34	0.00	13.68	14.89	11.72
	2020-21	13.69	12.53	14.67	0.00	17.57	16.78	12.97
	2021-22	13.11	15.05	12.02	0.00	15.02	14.43	14.88
सावां जायद	2019-20	0.00	0.00	0.00	0.00	0.00	0.00	0.00
	2020-21	0.00	0.00	0.00	0.00	0.00	0.00	0.00
	2021-22	0.00	0.00	0.00	0.00	0.00	0.00	0.00
कुल सावां	2019-20	14.96	11.24	11.34	0.00	13.68	14.89	11.72
	2020-21	13.69	12.53	14.67	0.00	17.57	16.78	12.97
	2021-22	13.11	15.05	12.02	0.00	15.02	14.43	14.88
कोदो	2019-20	0.00	0.00	0.00	0.00	0.00	0.00	0.00
	2020-21	0.00	0.00	0.00	0.00	0.00	0.00	0.00
	2021-22	0.00	0.00	0.00	0.00	0.00	0.00	0.00
रामदाना	2019-20	11.36	11.30	0.00	0.00	11.30	11.11	11.30
	2020-21	11.43	11.60	12.00	0.00	11.59	10.77	11.58
	2021-22	11.82	11.46	11.30	0.00	11.50	11.67	11.49

तालिका-20 क्रमशः

फसल	संदर्भ वर्ष	जनपद						
		पिथौरागढ़	अल्मोडा	नैनीताल	उधमसिंह नगर	बागेश्वर	चम्पावत	योग मण्डल
कुल धान्य	2019-20	16.12	12.70	33.39	36.65	17.20	19.45	27.69
	2020-21	15.39	11.85	33.85	40.42	15.91	16.44	29.63
	2021-22	15.90	14.23	34.06	37.85	16.88	17.57	29.24
दालें								
उर्द खरीफ	2019-20	11.60	10.40	11.60	11.60	10.34	10.41	11.15
	2020-21	13.73	13.90	13.74	11.99	13.95	13.90	13.68
	2021-22	15.32	14.23	15.32	14.23	14.22	14.22	14.89
उर्द जायद	2019-20	0.00	0.00	0.00	10.00	0.00	0.00	10.00
	2020-21	0.00	0.00	0.00	11.67	0.00	0.00	11.67
	2021-22	0.00	0.00	0.00	10.00	0.00	0.00	10.00
कुल उर्द	2019-20	11.60	10.40	11.60	11.55	10.34	10.41	11.15
	2020-21	13.73	13.90	13.74	11.98	13.95	13.90	13.67
	2021-22	15.32	14.23	15.32	14.21	14.22	14.22	14.89
मूंग खरीफ	2019-20	0.00	0.00	0.00	0.00	0.00	0.00	0.00
	2020-21	0.00	0.00	5.71	10.00	0.00	0.00	6.25
	2021-22	0.00	10.00	5.71	0.00	0.00	0.00	6.25
मूंग जायद	2019-20	0.00	0.00	0.00	5.71	0.00	0.00	5.71
	2020-21	0.00	0.00	0.00	5.71	0.00	10.00	6.25
	2021-22	0.00	0.00	0.00	10.00	0.00	10.00	10.00
कुल मूंग	2019-20	0.00	0.00	0.00	5.71	0.00	0.00	5.71
	2020-21	0.00	0.00	5.71	6.25	0.00	10.00	6.25
	2021-22	0.00	10.00	5.71	10.00	0.00	10.00	7.00
मसूर	2019-20	11.89	7.73	12.23	12.75	8.03	12.22	10.65
	2020-21	7.34	6.80	9.44	8.39	6.80	9.45	7.48
	2021-22	9.40	8.97	8.72	8.91	9.04	8.71	9.15
चना	2019-20	7.03	5.00	8.00	8.33	10.00	5.88	7.72
	2020-21	7.05	4.62	8.00	6.67	10.00	6.19	7.71
	2021-22	7.10	5.45	8.54	9.00	0.00	6.09	8.17
मटर	2019-20	5.74	5.17	6.80	9.95	5.79	6.18	9.52
	2020-21	5.74	5.14	6.61	9.95	10.00	6.14	9.24
	2021-22	5.73	5.15	6.57	10.58	6.36	7.44	10.08
अरहर	2019-20	0.00	6.39	10.00	0.00	6.67	6.36	6.41
	2020-21	5.00	6.48	6.00	0.00	0.00	5.00	6.44
	2021-22	0.00	6.48	7.00	0.00	0.00	10.00	6.55
मोठ	2019-20	0.00	0.00	5.56	0.00	0.00	0.00	5.56
	2020-21	0.00	0.00	5.71	0.00	0.00	0.00	5.71
	2021-22	0.00	0.00	5.56	0.00	0.00	0.00	5.56
गहूत	2019-20	11.90	9.40	9.90	0.00	9.38	9.89	10.01
	2020-21	9.49	10.93	12.02	0.00	10.92	12.50	11.15
	2021-22	14.53	12.42	8.76	0.00	12.40	11.56	11.98
भट्ट	2019-20	12.20	10.20	12.67	0.00	8.90	12.67	10.92
	2020-21	11.07	9.23	14.17	0.00	10.80	14.19	11.04
	2021-22	11.57	12.67	16.00	0.00	9.10	15.96	12.22
राजमा	2019-20	10.71	10.00	10.71	0.00	10.68	10.70	10.70
	2020-21	12.87	12.50	12.81	0.00	12.89	0.00	12.86
	2021-22	12.91	12.67	12.88	0.00	12.90	12.85	12.89

तालिका-20 क्रमशः

फसल	संदर्भ वर्ष	जनपद						
		पिथौरागढ़	अल्मोडा	नैनीताल	उधमसिंह नगर	बागेश्वर	चम्पावत	योग मण्डल
कुल दालें	2019-20	11.65	9.38	10.88	10.11	8.61	10.93	10.41
	2020-21	9.56	9.93	12.32	10.09	9.15	11.79	10.33
	2021-22	11.27	11.93	12.63	11.22	9.62	11.83	11.56
कुल खद्यान (कुल धान्य +कुल दालें)	2019-20	15.43	12.44	31.38	36.14	16.48	18.18	26.59
	2020-21	14.53	11.67	31.56	39.97	15.40	15.68	28.43
	2021-22	15.22	14.04	31.65	37.34	16.42	16.57	28.16
तिलहन								
लाही/ सरसों	2019-20	9.71	9.71	10.92	13.91	3.85	10.95	11.92
	2020-21	5.78	7.73	5.77	15.36	6.05	5.78	11.42
	2021-22	5.90	9.26	8.50	10.47	5.87	5.80	9.54
तिल शुद्ध	2019-20	2.86	2.73	2.17	10.00	5.00	1.95	2.67
	2020-21	2.69	2.79	1.25	3.33	0.00	2.14	2.70
	2021-22	2.80	2.76	2.00	10.00	10.00	2.00	2.71
मूंगफली	2019-20	0.00	10.00	8.08	11.05	0.00	8.98	9.14
	2020-21	15.11	0.00	15.15	15.00	0.00	15.56	15.15
	2021-22	15.00	0.00	15.22	15.71	0.00	15.00	15.25
सूरजमुखी	2019-20	0.00	0.00	0.00	0.00	0.00	0.00	0.00
	2020-21	0.00	0.00	10.00	6.67	0.00	0.00	7.50
	2021-22	0.00	0.00	0.00	6.67	0.00	0.00	6.67
सोयाबीन	2019-20	12.90	10.91	10.30	11.34	10.91	11.33	10.71
	2020-21	13.90	9.96	11.85	13.05	10.00	13.03	12.08
	2021-22	13.33	11.54	15.40	16.12	11.43	16.11	14.97
कुल तिलहन	2019-20	10.72	9.10	10.27	13.74	7.70	10.73	11.04
	2020-21	9.60	7.36	11.49	15.23	7.85	8.66	11.45
	2021-22	8.93	8.99	14.95	10.58	7.15	10.51	11.31
अन्य फसलें								
गन्ना	2019-20	0.00	0.00	757.00	757.00	0.00	758.00	757.00
	2020-21	0.00	0.00	804.00	804.00	0.00	804.00	804.00
	2021-22	0.00	0.00	834.00	843.00	0.00	835.00	841.63
आलू	2019-20	127.60	88.37	127.59	72.89	88.01	107.05	117.55
	2020-21	80.17	93.27	133.27	287.32	90.57	107.25	118.25
	2021-22	115.68	75.93	161.32	197.65	85.32	240.16	133.47
हल्दी	2019-20	52.98	25.99	29.32	0.00	26.00	54.00	37.69
	2020-21	53.01	26.02	29.13	15.00	25.90	53.99	38.07
	2021-22	41.52	24.04	26.73	20.00	24.68	40.70	31.02
प्याज	2019-20	160.00	138.22	138.22	140.00	138.19	260.20	161.57
	2020-21	136.00	117.47	125.89	138.33	117.46	221.43	137.82
	2021-22	132.44	116.48	121.48	138.33	115.97	212.75	134.03
अदरक	2019-20	102.03	66.99	95.05	0.00	67.08	152.00	110.46
	2020-21	112.43	92.47	119.89	120.00	92.43	144.00	117.01
	2021-22	90.36	81.01	138.39	0.00	81.11	130.30	110.59
लहसुन	2019-20	25.00	27.00	25.00	20.00	32.95	48.00	30.70
	2020-21	25.02	27.00	25.08	25.00	32.94	47.99	30.22
	2021-22	21.58	23.15	22.56	0.00	26.82	34.73	25.28

तालिका 21

मण्डल में मुख्य फसलों का उत्पादन (मी०टन)

फसल	संदर्भ वर्ष	जनपद						
		पिथौरागढ़	अल्मोडा	नैनीताल	उधमसिंह नगर	बागेश्वर	चम्पावत	योग मण्डल
धान्य								
चावल खरीफ	2019-20	23680	15383	37563	377602	21624	7262	483114
	2020-21	22152	17324	40322	411008	20729	6334	517869
	2021-22	23333	14741	38891	394707	20802	4844	497318
चावल जायद	2019-20	0	0	613	61220	0	0	61833
	2020-21	0	0	528	54522	0	0	55050
	2021-22	0	0	713	76126	0	0	76839
कुल चावल	2019-20	23680	15383	38176	438822	21624	7262	544947
	2020-21	22152	17324	40850	465530	20729	6334	572919
	2021-22	23333	14741	39604	470833	20802	4844	574157
गेहूँ	2019-20	31721	34236	83171	408131	27344	13882	598485
	2020-21	28415	21482	81359	471000	23715	7358	633329
	2021-22	29092	29544	75792	406322	23935	9534	574219
जौ	2019-20	4374	4162	1473	12	1491	1613	13125
	2020-21	5483	2645	908	8	1028	845	10917
	2021-22	4886	2858	1134	2	1691	1124	11695
ज्वार	2019-20	0	0	0	0	0	0	0
	2020-21	0	0	0	0	0	0	0
	2021-22	0	0	0	0	0	0	0
बाजरा	2019-20	0	0	0	0	0	0	0
	2020-21	0	0	0	0	0	0	0
	2021-22	0	0	0	11	0	0	11
मक्का खरीफ	2019-20	6205	2912	5099	91	494	1307	16108
	2020-21	4254	3818	5337	137	482	1291	15319
	2021-22	3929	3228	8986	223	487	1495	18348
मक्का जायद	2019-20	0	0	2	459	0	10	471
	2020-21	0	0	2	400	0	17	419
	2021-22	0	0	3	540	0	22	565
कुल मक्का	2019-20	6205	2912	5101	550	494	1317	16579
	2020-21	4254	3818	5339	537	482	1308	15738
	2021-22	3929	3228	8989	763	487	1517	18913
मंडुवा	2019-20	12190	33391	3251	0	7806	6969	63607
	2020-21	10864	30713	2257	0	6521	6972	57327
	2021-22	9075	31625	2679	6	7571	4573	55529
सावां खरीफ	2019-20	1441	13606	178	0	472	1029	16726
	2020-21	1209	13284	179	0	397	1205	16274
	2021-22	780	14964	125	0	476	1114	17459
सावां जायद	2019-20	0	0	0	0	0	0	0
	2020-21	0	0	0	0	0	0	0
	2021-22	0	0	0	0	0	0	0
कुल सावां	2019-20	1441	13606	178	0	472	1029	16726
	2020-21	1209	13284	179	0	397	1205	16274
	2021-22	780	14964	125	0	476	1114	17459
कोदो	2019-20	0	0	0	0	0	0	0
	2020-21	0	0	0	0	0	0	0
	2021-22	0	0	0	0	0	0	0
रामदाना	2019-20	75	313	0	0	304	30	722
	2020-21	8	268	12	0	299	14	601
	2021-22	13	196	26	0	315	14	564

तालिका-21 क्रमशः

फसल	संदर्भ वर्ष	जनपद						
		पिथौरागढ़	अल्मोडा	नैनीताल	उधमसिंह नगर	बागेश्वर	चम्पावत	योग मण्डल
कुल धान्य	2019-20	79686	104003	131350	847515	59535	32102	1254191
	2020-21	72385	89534	130904	937075	53171	24036	1307105
	2021-22	71108	97156	128349	877937	55277	22720	1252547
दालें								
उर्द खरीफ	2019-20	936	1281	2086	282	90	377	5052
	2020-21	1346	1415	2695	367	106	609	6538
	2021-22	1351	1116	3539	1201	64	532	7803
उर्द जायद	2019-20	0	0	0	9	0	0	9
	2020-21	0	0	0	14	0	0	14
	2021-22	0	0	0	3	0	0	3
कुल उर्द	2019-20	936	1281	2086	291	90	377	5061
	2020-21	1346	1415	2695	381	106	609	6552
	2021-22	1351	1116	3539	1204	64	532	7806
मूंग खरीफ	2019-20	0	0	0	0	0	0	0
	2020-21	0	0	4	1	0	0	5
	2021-22	0	1	4	0	0	0	5
मूंग जायद	2019-20	0	0	0	4	0	0	4
	2020-21	0	0	0	4	0	1	5
	2021-22	0	0	0	1	0	1	2
कुल मूंग	2019-20	0	0	0	4	0	0	4
	2020-21	0	0	4	5	0	1	10
	2021-22	0	1	4	1	0	1	7
मसूर	2019-20	4875	873	357	167	1090	815	8177
	2020-21	2499	816	306	52	873	701	5247
	2021-22	3006	923	389	82	920	590	5910
चना	2019-20	83	5	368	10	1	10	477
	2020-21	43	12	424	2	1	13	495
	2021-22	22	6	457	9	0	42	536
मटर	2019-20	120	46	34	4123	11	76	4410
	2020-21	124	95	37	3093	1	108	3458
	2021-22	94	35	67	3794	7	96	4093
अरहर	2019-20	0	117	1	0	2	7	127
	2020-21	1	140	3	0	0	1	145
	2021-22	0	68	7	0	0	1	76
मोठ	2019-20	0	0	5	0	0	0	5
	2020-21	0	0	24	0	0	0	24
	2021-22	0	0	10	0	0	0	10
गहत्त	2019-20	1205	2515	712	0	122	968	5522
	2020-21	775	3100	1047	0	273	1184	6379
	2021-22	1014	2531	651	0	150	890	5236
भट्ट	2019-20	2569	1855	437	0	1352	798	7011
	2020-21	2480	1871	1005	0	1112	749	7217
	2021-22	2847	2251	661	0	805	862	7426
राजमा	2019-20	683	5	180	0	78	107	1053
	2020-21	448	10	123	0	174	0	755
	2021-22	368	19	255	0	218	194	1054

तालिका-21 कमशः

फसल	संदर्भ वर्ष	जनपद						
		पिथौरागढ़	अल्मोडा	नैनीताल	उधमसिंह नगर	बागेश्वर	चम्पावत	योग मण्डल
कुल दालें	2019-20	10471	6697	4180	4595	2746	3158	31847
	2020-21	7716	7459	5668	3533	2540	3366	30282
	2021-22	8702	6950	6040	5090	2164	3208	32154
कुल खद्यान (कुल धान्य +कुल दालें)	2019-20	90157	110700	135530	852110	62281	35260	1286038
	2020-21	80101	96993	136572	940608	55711	27402	1337387
	2021-22	79810	104106	134389	883027	57441	25928	1284701
तिलहन								
लाही/ सरसों	2019-20	850	1424	202	4440	10	876	7802
	2020-21	497	793	143	5427	26	377	7263
	2021-22	464	1249	204	7213	84	364	9578
तिल शुद्ध	2019-20	16	80	5	1	1	8	111
	2020-21	7	99	1	1	0	9	117
	2021-22	7	61	3	1	1	5	78
मूंगफली	2019-20	0	1	21	21	0	53	96
	2020-21	68	0	50	18	0	14	150
	2021-22	3	0	35	11	0	12	61
सूरजमुखी	2019-20	0	0	0	0	0	0	0
	2020-21	0	0	1	2	0	0	3
	2021-22	0	0	0	2	0	0	2
सोयाबीन	2019-20	778	590	4697	229	36	538	6868
	2020-21	1040	476	4574	231	36	623	6980
	2021-22	765	457	5862	208	48	902	8242
कुल तिलहन	2019-20	1644	2095	4925	4691	47	1475	14877
	2020-21	1612	1368	4769	5679	62	1023	14513
	2021-22	1239	1767	6104	7435	133	1283	17961
अन्य फसलें								
गन्ना	2019-20	0	0	206434	1070928	0	379	1277741
	2020-21	0	0	194327	1011030	0	402	1205759
	2021-22	0	0	189818	1070947	0	334	1261099
आलू	2019-20	22304	7193	41875	2697	2341	2398	78808
	2020-21	12097	7769	22416	10918	2554	3314	59068
	2021-22	10689	14191	41039	8677	1348	7325	83269
हल्दी	2019-20	890	712	557	0	156	972	3287
	2020-21	933	627	571	6	101	880	3118
	2021-22	681	868	433	4	116	761	2863
प्याज	2019-20	8720	7436	6828	28	2363	7650	33025
	2020-21	6419	8552	6949	83	1339	6510	29852
	2021-22	6026	7513	6499	166	1786	5808	27798
अदरक	2019-20	1408	2224	1806	0	322	7539	13299
	2020-21	2035	3375	4400	36	952	6005	16803
	2021-22	1509	2900	3861	0	292	4808	13370
लहसुन	2019-20	775	1177	410	2	257	1152	3773
	2020-21	798	1852	484	5	224	1267	4630
	2021-22	764	1028	440	0	228	976	3436

तालिका 22

मण्डल में कृषि फसलों के उत्पादन का मूल्य (रु०)

फसल	संदर्भ वर्ष	जनपद						
		पिथौरागढ़	अल्मोडा	नैनीताल	उधमसिंह नगर	बागेश्वर	चम्पावत	योग मण्डल
धान्य								
चावल	2019-20	473363200	279047620	913551680	9017792100	691968000	149234100	11524956700
	2020-21	559781040	437777480	605805500	10939955000	663328000	148849000	13355496020
	2021-22	746656000	372505070	1267328000	11238783710	665664000	103274080	14394210860
गेहूँ	2019-20	570978000	349207200	1576922160	7881009610	656256000	275002420	11309375390
	2020-21	388717200	293873760	1606026660	9306960000	521730000	145394080	12262701700
	2021-22	654570000	404161920	1705320000	8301158460	574440000	210510720	11850161100
जौ	2019-20	117660600	55146500	33437100	282000	29820000	35324700	271670900
	2020-21	118158650	56999750	21301680	241360	21588000	25493650	243783090
	2021-22	107492000	61589900	23814000	76680	40584000	43094160	276650740
ज्वार	2019-20	0	0	0	0	0	0	0
	2020-21	0	0	0	0	0	0	0
	2021-22	0	0	0	0	0	0	0
बाजरा	2019-20	0	0	0	0	0	0	0
	2020-21	0	0	0	0	0	0	0
	2021-22	0	0	0	292270	0	0	292270
मक्का	2019-20	110386950	37797760	93552340	6842000	9880000	25681500	284140550
	2020-21	132001620	118472540	75973970	11277000	14942000	27468000	380135130
	2021-22	80544500	100164840	175285500	15260000	15584000	30340000	417178840
मंडुवा	2019-20	197478000	554958420	66352910	0	156120000	174225000	1149134330
	2020-21	252479360	713770120	48209520	0	156504000	167955480	1338918480
	2021-22	217800000	734965000	58938000	128640	211988000	98045120	1321864760
सावां	2019-20	0	421786000	2990400	0	8024000	18367650	451168050
	2020-21	0	411804000	3007200	0	7940000	21810500	444561700
	2021-22	0	463884000	2100000	0	9520000	22391400	497895400
कोदो	2019-20	0	0	0	0	0	0	0
	2020-21	0	0	0	0	0	0	0
	2021-22	0	0	0	0	0	0	0
रामदाना	2019-20	0	12676500	0	0	13376000	2013000	28065500
	2020-21	0	10854000	486000	0	13156000	954800	25450800
	2021-22	0	7938000	1053000	0	14175000	954800	24120800
कुल धान्य	2019-20	1469866750	1710620000	2686806590	16905925710	1565444000	679848370	25018511420
	2020-21	1451137870	2043551650	2360810530	20258433360	1399188000	537925510	28051046920
	2021-22	1807062500	2145208730	3233838500	19555699760	1531955000	508610280	28782374770
दाले								
उर्द	2019-20	79737840	62423130	146061720	23480790	7380000	26390000	345473480
	2020-21	113427420	119242050	228859400	19019520	9010000	41935740	531494130
	2021-22	128345000	94045320	336205000	76321560	5760000	41378960	682055840
मूंग	2019-20	0	0	0	351400	0	0	351400
	2020-21	0	0	329080	345300	0	92690	767070
	2021-22	0	72750	376000	96660	0	80040	625450

तालिका-22 क्रमशः

फसल	संदर्भ वर्ष	जनपद						
		पिथौरागढ़	अल्मोडा	नैनीताल	उधमसिंह नगर	बागेश्वर	चम्पावत	योग मण्डल
मसूर	2019-20	285918750	35286660	16704030	9719400	78480000	45803000	471911840
	2020-21	157287060	51359040	24562620	5156840	62856000	44120940	345342500
	2021-22	192384000	58093620	24896000	6396000	69000000	44255900	395025520
चना	2019-20	5240620	245700	16629920	495100	68000	549300	23228640
	2020-21	2271260	633840	28162080	119640	67000	686660	31940480
	2021-22	1980000	316920	41130000	525690	0	2264640	46217250
मटर	2019-20	6782400	1647720	1812540	206150000	572000	3800000	220764660
	2020-21	8229880	6305150	1236910	185580000	67000	7167960	208586900
	2021-22	5922000	2322950	4221000	108242820	476000	5678400	126863170
अरहर	2019-20	0	6677190	74970	0	180000	571690	7503850
	2020-21	77730	10882200	251760	0	0	83100	11294790
	2021-22	0	5285640	665000	0	0	83780	6034420
मोठ	2019-20	0	0	300000	0	0	0	300000
	2020-21	0	0	1680000	0	0	0	1680000
	2021-22	0	0	700000	0	0	0	700000
गहत	2019-20	65684550	264075000	62413920	0	14030000	87120000	493323470
	2020-21	31023250	124093000	91780020	0	30576000	108336000	385808270
	2021-22	0	101315930	57066660	0	17250000	81435000	257067590
भट्ट	2019-20	0	133560000	24550660	0	83824000	54423600	296358260
	2020-21	0	134712000	56460900	0	71168000	51980600	314321500
	2021-22	0	162072000	37134980	0	53130000	59822800	312159780
राजमा	2019-20	47099680	396750	13566600	0	7410000	7276000	75749030
	2020-21	41027840	915800	13656690	0	16530000	0	72130330
	2021-22	30544000	1740020	21165000	0	21364000	17557000	92370020
कुल दालें	2019-20	490463840	504312150	282114360	240196690	191944000	225933590	1934964630
	2020-21	353344440	448143080	446979460	210221300	190274000	254403690	1903365970
	2021-22	359175000	425265150	523559640	191582730	166980000	252556520	1919119040
कुल खाद्यान (कुल धान्य + कुल दालें)	2019-20	1960330590	2214932150	2968920950	17146122400	1757388000	905781960	26953476050
	2020-21	1804482310	2491694730	2807789990	20468654660	1589462000	792329200	29954412890
	2021-22	2166237500	2570473880	3757398140	19747282490	1698935000	761166800	30701493810
तिलहन								
लाही/सरसों	2019-20	35819000	48045760	7936580	199089600	1300000	39279840	331470780
	2020-21	21863030	34884070	1146860	386945100	1300000	17002700	463141760
	2021-22	20880000	54943510	918000	364184370	4368000	18378360	463672240
तिल शुद्ध	2019-20	0	4240000	265000	62500	180000	0	4747500
	2020-21	0	5247000	53000	80000	0	0	5380000
	2021-22	0	3233000	159000	70750	185000	353750	4001500
मूंगफली	2019-20	0	72420	1390200	1228500	0	3180000	5871120
	2020-21	6032960	0	4497500	1620000	0	854000	13004460
	2021-22	390000	0	4550000	766700	0	836400	6543100

तालिका-22 क्रमशः

फसल	संदर्भ वर्ष	जनपद						
		पिथौरागढ़	अल्मोडा	नैनीताल	उधमसिंह नगर	बागेश्वर	चम्पावत	योग मण्डल
सूरज मुखी	2019-20	0	0	0	0	0	0	0
	2020-21	0	0	7580	120000	0	0	127580
	2021-22	0	0	0	130000	0	0	130000
सोयाबीन	2019-20	29268360	18608600	173319300	8511930	3420000	19997460	253125650
	2020-21	37076000	16969400	268996940	18443040	3240000	23300200	368025580
	2021-22	32895000	16292050	252066000	10824320	4416000	46940080	363433450
कुल तिलहन	2019-20	65087360	70966780	182911080	208892530	4900000	62457300	595215050
	2020-21	64971990	57100470	274701880	407208140	4540000	41156900	849679380
	2021-22	54165000	74468560	257693000	375976140	8969000	66508590	837780290
अन्य फसलें								
गन्ना	2019-20	0	0	654395780	8610261120	0	1307550	9265964450
	2020-21	0	0	621846400	3589156500	0	1467300	4212470200
	2021-22	0	0	607417600	3694767150	0	1152300	4303337050
आलू	2019-20	306680000	97105500	369337500	31069440	42138000	27624960	873955400
	2020-21	187503500	120419500	105131040	110926880	45972000	39171480	609124400
	2021-22	128268000	219960500	492468000	107508030	26960000	90756750	1065921280
हल्दी	2019-20	89890000	27006160	49155250	0	17160000	95061600	278273010
	2020-21	110812410	74468790	37309140	122040	13130000	86328000	322170380
	2021-22	54480000	103092360	34640000	510640	15312000	97149260	305184260
प्याज	2019-20	196548800	113473360	146050920	1057000	59075000	269280000	785485080
	2020-21	102832380	137003040	108890830	1660000	32136000	235727100	618249350
	2021-22	72312000	120358260	25996000	1283180	46436000	44895840	311281280
अदरक	2019-20	79143680	60737440	82895400	0	19320000	226170000	468266520
	2020-21	91432550	151638750	170500000	732240	49504000	192160000	655967540
	2021-22	226350000	130297000	579150000	0	17520000	216360000	1169677000
लहसुन	2019-20	46492250	47174160	23509400	51000	20560000	23040000	160826810
	2020-21	49890960	115787040	30056400	257500	16800000	26607000	239398900
	2021-22	76400000	64270560	44000000	0	18240000	53680000	256590560
कुल अन्य फसलें	2019-20	718754730	345496620	1325344250	8642438560	158253000	642484110	11832771270
	2020-21	542471800	599317120	1073733810	3702855160	157542000	581460880	6657380770
	2021-22	557810000	637978680	1783671600	3804069000	124468000	503994150	7411991430
समस्त कृषि फसलों का योग	2019-20	2744172680	2631395550	4477176280	25997453490	1920541000	1610723370	39381462370
	2020-21	2411926100	3148112320	4156225680	24578717960	1751544000	1414946980	37461473040
	2021-22	2778212500	3282921120	5798762740	23927327630	1832372000	1331669540	38951265530

तालिका 23

मण्डल में विकास खण्डवार सिंचाई साधन एवं श्रोतों की संख्या

वर्ष/जनपद	नहरों की लम्बाई (कि०मी०)	राजकीय नलकूप (संख्या)	भूस्तरीय पम्पसेट (संख्या)	बोरिंग पर लगे पम्पसेट (संख्या)
1	2	3	4	5
2020-21	4410.313	858	645	849
2021-22	4570.350	861	671	847
2022-23	4720.580	877	691	853
जनपदवार 2022-23				
पिथौरागढ़	532.04	7	53	0
अल्मोडा	793.07	2	208	2
नैनीताल	1460.13	402	370	386
उधमसिंह नगर	1105.00	424	0	424
बागेश्वर	544.94	3	60	0
चम्पावत	285.40	39	0	41
योग मण्डल	4720.58	877	691	853

तालिका -23 क्रमशः

23/2

वर्ष/जनपद	निजी नलकूप (संख्या)	हौज निर्माण (संख्या)	गूल निर्माण (कि.मी.)	हाईड्रम (संख्या)
1	6	7	8	9
2020-21	7212	16866	15268.109	713
2021-22	7212	17173	15335.939	713
2022-23	7212	17419	15471.039	713
जनपदवार 2022-23				
पिथौरागढ़	0	3544	2272	191
अल्मोडा	0	4763	2804	191
नैनीताल	128	4487	6403.01	180
उधमसिंह नगर	7060	0	1098	0
बागेश्वर	0	1605	1572	67
चम्पावत	24	3020	1322.029	84
योग मण्डल	7212	17419	15471.039	713

तालिका 24

मण्डल में क्रियात्मक जोतों के आकार वर्गानुसार संख्या एवं क्षेत्रफल
(कृषि गणना-2015-16)

वर्ष/ जनपद	आकार वर्ग हेक्टेयर							
	0.5 हेक्टेयर से कम		0.5 से 1.00 हेक्टेयर		1.00 से 2.00 हेक्टेयर		2.00 से 4.00 हेक्टेयर	
	संख्या	क्षेत्रफल	संख्या	क्षेत्रफल	संख्या	क्षेत्रफल	संख्या	क्षेत्रफल
1	2	3	4	5	6	7	8	9
2005-06	222185	51079.37	108722	78105.8	69950	96917.99	30873	83125.78
2010-11	206210	55522.93	121424	86983.79	71178	98485.69	28394	76286.85
2015-16	188303	51515.248	118304	86234.66	65998	92187.148	26224	70278.608
जनपदवार 2015-16								
पिथौरागढ़	43261	12236.585	23427	16564.970	6061	8216.755	897	2341.550
अल्मोडा	39246	11382.692	37012	27425.546	21490	29903.176	4343	11013.871
नैनीताल	20270	4979.513	12627	9164.190	9720	13599.542	4644	12310.226
उधमसिंह नगर	40758	9832.842	20643	14993.586	20180	28520.315	14597	40007.247
बागेश्वर	29837	8398.974	14122	10187.014	3381	4434.285	176	436.041
चम्पावत	14931	4684.642	10473	7899.354	5166	7513.075	1567	4169.673
योग मण्डल	188303	51515.248	118304	86234.66	65998	92187.148	26224	70278.608

तालिका -24 क्रमशः

24/2

वर्ष/जनपद	आकार वर्ग हेक्टेयर					
	4.00 से 10 हेक्टेयर		10 हे०, तथा उससे अधिक		कुल जोतों की संख्या	
	संख्या	क्षेत्रफल	संख्या	क्षेत्रफल	संख्या	क्षेत्रफल
1	10	11	12	13	14	15
2005-06	10421	58102.84	840	24369.18	442991	391700.96
2010-11	8879	49161.91	694	18628.3	436779	385069.47
2015-16	8024	44532.888	614	17421.791	407467	362170.343
जनपदवार 2015-16						
पिथौरागढ़	97	481.440	1	18.246	73744	39859.546
अल्मोडा	143	723.194	6	106.974	102240	80555.453
नैनीताल	1335	7500.707	137	2354.895	48733	49909.073
उधमसिंह नगर	6331	35205.140	462	14738.943	102971	143298.073
बागेश्वर	5	37.219	1	63.184	47522	23556.717
चम्पावत	113	585.188	7	139.549	32257	24991.481
योग मण्डल	8024	44532.888	614	17421.791	407467	362170.343

तालिका 25

मण्डल में जनपदवार कृषियंत्र एवं उपकरण
(पशु गणना-2007)

वर्ष/जनपद	हल		उन्नत हैरों तथा कल्टीवेटर	उन्नत थ्रेसिंग मशीन	स्प्रेयर संख्या	उन्नत बोआई यन्त्र	ट्रैक्टर
	लकड़ी	लोहा					
1	2	3	4	5	6	7	8
1998	234664	45676	19512	11631	8850	11927	11405
2003	189621	30701	8287	2724	15779	18575	11889
2007	204285	22788	16440	532	0	853	0
जनपदवार 2007							
पिथौरागढ़	50417	0	0	0	0	0	0
अल्मोडा	77144	3213	2456	0	0	2	0
नैनीताल	24049	10676	1961	214	0	239	0
उधमसिंह नगर	729	5944	2849	273	0	447	0
बागेश्वर	30892	1	8641	0	0	0	0
चम्पावत	21054	2954	533	45	0	165	0
योग मण्डल	204285	22788	16440	532	0	853	0

तालिका 26

मण्डल में जनपदवार उर्वरक वितरण (मी0टन0)

वर्ष/जनपद	नाइट्रोजन	फास्फोरस	पोटास	योग
1	2	3	4	5
2020-21	88040.28	18944.80	6704.07	113689.15
2021-22	88319.29	19020.95	6420.23	113760.47
2022-23	84800.48	18770.58	2481.64	106052.70
जनपदवार 2022-23				
पिथौरागढ़	253.10	28.68	56.39	338.17
अल्मोडा	204.22	37.38	6.81	248.41
नैनीताल	4879.35	1524.51	218.30	6622.16
उधमसिंह नगर	78737.00	16997.00	2164.00	97898.00
बागेश्वर	268.00	80.00	18.00	366.00
चम्पावत	458.81	103.01	18.14	579.96
योग मण्डल	84800.48	18770.58	2481.64	106052.70

तालिका 27

मण्डल में जनपदवार कृषि से सम्बन्धित कुछ मुख्य सुविधाएं

वर्ष/ जनपद	बीज गोदाम/उर्वरक डिपो		ग्रामीण गोदाम		कीटनाशक डिपो		बीज वृद्धि के फार्म संख्या
	संख्या	क्षमता मी0टन	संख्या	क्षमता मी0टन	संख्या	क्षमता मी0टन	
1	2	3	4	5	6	7	8
2020-21	374	17788	453	22453	822	1497	14
2021-22	374	17788	453	22453	837	1061	13
2022-23	374	17788	453	22453	837	1061	13
जनपदवार 2022-23							
पिथौरागढ़	64	2670	52	2280	0	0	0
अल्मोडा	95	2548	70	3600	0	0	12
नैनीताल	159	6560	193	10010	181	820	0
उधमसिंह नगर	7	3500	53	5400	651	161	1
बागेश्वर	20	1900	35	71	1	30	0
चम्पावत	29	610	50	1092	4	50	0
योग मण्डल	374	17788	453	22453	837	1061	13

तालिका -27 क्रमशः

27/2

वर्ष/ जनपद	शीत भण्डार		कृषि सेवा केन्द्र		कृषि उत्पादन मण्डी समिति	वायो गैस संयंत्र संख्या
	संख्या	क्षमता मी0टन	एग्रो	अन्य		
1	9	10	11	12	13	14
2020-21	5	195267	20	220	10	10939
2021-22	5	195267	20	220	10	11171
2022-23	10	195292	20	220	12	11218
जनपदवार 2022-23						
पिथौरागढ़	0	0	0	0	0	697
अल्मोडा	1	5000	0	0	0	1011
नैनीताल	0	0	0	0	2	5334
उधमसिंह नगर	4	190267	20	220	9	3584
बागेश्वर	0	0	0	0	0	314
चम्पावत	5	25	0	0	1	278
योग मण्डल	10	195292	20	220	12	11218

तालिका 28

मण्डल में खाद्यान भण्डारों की संख्या एवं क्षमता

वर्ष/ जनपद	भारतीय खाद्य निगम		केन्द्रीय भण्डारगार निगम		राज्य भण्डारगार निगम	
	संख्या	क्षमता	संख्या	क्षमता	संख्या	क्षमता
1	2	3	4	5	6	7
2020-21	10	9217	30	147172	9	14098
2021-22	10	9217	30	147172	9	14098
2022-23	10	9217	30	147172	9	14098
जनपदवार 2022-23						
पिथौरागढ़	2	833	0	0	0	0
अल्मोडा	0	0	0	0	1	5000
नैनीताल	0	0	30	147172	0	0
उधमसिंह नगर	8	8384	0	0	8	9098
बागेश्वर	0	0	0	0	0	0
चम्पावत	0	0	0	0	0	0
योग मण्डल	10	9217	30	147172	9	14098

तालिका -28 क्रमशः

28/2

वर्ष/ जनपद	राज्य सरकार		सहकारिता		अन्य	
	संख्या	क्षमता	संख्या	क्षमता	संख्या	क्षमता
1	8	9	10	11	12	13
2020-21	72	30158	36	15703	43	17922.45
2021-22	72	30258	36	15703	43	17922.8
2022-23	49	22523	36	15703	43	17137.02
जनपदवार 2022-23						
पिथौरागढ़	2	833	0	0	0	0
अल्मोडा	22	6120	0	0	0	0
नैनीताल	8	6350	36	15703	36	17080
उधमसिंह नगर	0	0	0	0	0	0
बागेश्वर	10	3300	0	0	7	57.02
चम्पावत	7	5920	0	0	0	0
योग मण्डल	49	22523	36	15703	43	17137.02

IV-पशुपालन एवं मत्स्य

तालिका 29

मण्डल में जनपदवार पशुधन एवं कुक्कुट आदि पक्षियों की संख्या
(पशु गणना-2019)

वर्ष/ जनपद	गोजातीय (देसी)				गोजातीय (क्रास ब्रीड)				कुल गोजातीय स्तम्भ (5+9)
	2 वर्ष से अधिक के नर	3 वर्ष से अधिक की मादा	बछड़ा एवं बछिया	कुल (2+3+4)	1.5 वर्ष से अधिक नर	2.5 वर्ष से अधिक मादा	बछड़ा एवं बछिया	कुल (6+7+8)	
1	2	3	4	5	6	7	8	9	10
2007	290598	291950	286192	868740	9466	88261	80334	178061	1046801
2012	231135	235614	196818	663567	11664	125841	104647	242152	905719
2019	144935	206255	169954	521144	7237	158878	123412	289527	810671
जनपदवार 2019									
पिथौरागढ़	26775	46192	35450	108417	2187	31327	20938	54452	162869
अल्मोडा	47483	47550	37005	132038	323	9484	7235	17042	149080
नैनीताल	24650	41420	34939	101009	1205	42171	32121	75497	176506
उधमसिंह नगर	5205	28692	29414	63311	1326	55796	45916	103038	166349
बागेश्वर	27590	25087	18186	70863	102	2967	2249	5318	76181
चम्पावत	13232	17314	14960	45506	2094	17133	14953	34180	79686
योग मण्डल	144935	206255	169954	521144	7237	158878	123412	289527	810671

तालिका -29 क्रमशः

29/2

वर्ष/ जनपद	महिष जातीय				भेड़ देशी	भेड़ क्रास ब्रीड	कुल भेड़ (15+16)	कुल बकरा एवं बकरी	घोड़े, खच्चर, टहू एवं गधे
	2 वर्ष से अधिक नर	3 वर्ष से अधिक मादा	पडवा एवं पडिया	कुल (11+12 +13)					
1	11	12	13	14	15	16	17	18	19
2007	12403	332772	240082	585257	50145	16504	66649	665033	14685
2012	8953	269392	182557	460902	38643	32286	70929	661114	15949
2019	6645	221891	166665	395201	59054	11371	70425	691197	11435
जनपदवार 2019									
पिथौरागढ़	327	24836	11893	37056	37198	7335	44533	226060	3438
अल्मोडा	603	47813	29028	77444	2186	0	2186	185319	1736
नैनीताल	1162	43182	33415	77759	825	3	828	66213	2292
उधमसिंह नगर	4046	73081	75784	152911	1759	309	2068	51014	1300
बागेश्वर	265	22550	8617	31432	17076	3724	20800	102075	1962
चम्पावत	242	10429	7928	18599	10	0	10	60516	707
योग मण्डल	6645	221891	166665	395201	59054	11371	70425	691197	11435

तालिका -29 क्रमशः

29/3

वर्ष/ जनपद	सुअर देशी	सुअर क्रास ब्रीड	कुल सुअर (20+21)	अन्य पशु	कुल पशु	कुल मुर्गे मुर्गियां एवं चूजे	अन्य कुक्कुट	कुल कुक्कुट
1	20	21	22	23	24	25	26	27
2007	2965	567	3532	143205	2525162	1933047	27879	1960926
2012	2935	1381	4316	122300	2241229	3886625	23222	3909847
2019	2778	4745	7523	117367	2103819	3828663	116493	3945156
जनपदवार 2019								
पिथौरागढ़	98	63	161	20615	494732	95706	108	95814
अल्मोडा	351	8	359	19704	435828	71984	325	72309
नैनीताल	383	396	779	32616	356993	639085	394	639479
उधमसिंह नगर	1753	4277	6030	24017	403689	2889817	108174	2997991
बागेश्वर	114	0	114	11262	243826	17876	110	17986
चम्पावत	79	1	80	9153	168751	114195	7382	121577
योग मण्डल	2778	4745	7523	117367	2103819	3828663	116493	3945156

तालिका 30

मण्डल में जनपदवार पशु चिकित्सालय एवं अन्य सेवार्ये (संख्या)

वर्ष/ जनपद	पशु चिकित्सालय	पशुधन विकास केन्द्र	कृत्रिम गर्भाधार केन्द्र	कृत्रिम गर्भाधान उपकेन्द्र	पशु प्रजनन फार्म	भेड़ विकास केन्द्र	सुअर विकास केन्द्र (संख्या)	पिगरी यूनिट (संख्या)	पोल्टी यूनिट (संख्या)
1	2	3	4	5	6	7	8	9	10
2020-21	148	390	298	70	9	30	1	28	2602
2021-22	148	390	226	143	9	30	1	20	2138
2022-23	152	291	248	145	9	30	1	20	2502
जनपदवार 2022-23									
पिथौरागढ़	36	62	52	0	2	18	0	0	1
अल्मोडा	38	101	33	56	3	3	0	0	1
नैनीताल	29	0	98	0	0	0	0	0	0
उधमसिंह नगर	23	73	23	73	0	0	1	20	2500
बागेश्वर	11	33	10	16	2	9	0	0	0
चम्पावत	15	22	32	0	2	0	0	0	0
योग मण्डल	152	291	248	145	9	30	1	20	2502

तालिका 31

मत्स्य पालन

वर्ष/ जनपद	विभागीय जलाशय			व्यक्तिगत जलाशय			विभाग द्वारा अंगुलिकाओं का वितरण (हजार)
	संख्या	क्षेत्रफल (हेक्टेयर)	उत्पादन (कुन्तल)	संख्या	क्षेत्रफल (हेक्टेयर)	उत्पादन (कुन्तल)	
1	2	3	4	5	6	7	8
2020-21	9	10948.39	4316.09	802	218.84	20862.32	1731565
2021-22	9	10932	4862.77	1147	240.04	25775.45	622792
2022-23	9	13368	2244.75	1422	339.37	34821.9	457823
जनपदवार 2022-23							
पिथौरागढ़	0	0.00	0	138	1.38	337	1304
अल्मोडा	0	0	0	0	0	0	654
नैनीताल	3	176	0	126	0.98	175	350
उधमसिंह नगर	6	13192	2244.75	580	331.2	33953.4	454340
बागेश्वर	0	0	0	0	0	0	800
चम्पावत	0	0	0	578	5.81	356.5	375
योग मण्डल	9	13368	2244.75	1422	339.37	34821.9	457823

तालिका 31.1

रेशम विभाग

वर्ष/ विकासखण्ड	शहतूत नर्सरियां की संख्या			कुल पालित कीटान्ड	उत्पादित रेशम धागा (कि०ग्रा०)	कीट पालकों की संख्या
	विभागीय	निजि	संयुक्त			
1	2	3	4	5	6	7
2020-21	2	15	0	179906	34832.8	2435
2021-22	1	9	0	197824	51354.1	3059
2022-23	0	9	0	181076	56226.8	2804
जनपदवार 2022-23						
पिथौरागढ़	0	2	0	15600	6460.6	220
अल्मोडा	0	1	0	176	7990.4	290
नैनीताल	0	0	0	82000	35727.2	900
उधमसिंह नगर	0	5	0	70500	0	1239
बागेश्वर	0	1	0	12800	6048.6	155
चम्पावत	0	0	0	0	0	0
योग मण्डल	0	9	0	181076	56226.8	2804

V-सहकारिता

तालिका 32

मण्डल में जनपदवार प्रारम्भिक कृषि ऋण सहकारी समितियां (31 मार्च की स्थिति)

वर्ष/जनपद	संख्या	सदस्यों की संख्या	अंश पूंजी (,000 रु0)	कार्यशील पूंजी (,000 रु0)	जमा धनराशि (,000 रु0)
1	2	3	4	5	6
2020-21	283	420844	734820	12703137	3464301
2021-22	283	448233	905944	11994022	5206377
2022-23	279	448829	387925.86	9778700.4	8096913.61
जनपदवार 2022-23					
पिथौरागढ़	74	79972	54398	1873244	307661
अल्मोडा	77	88026	691.86	11836.4	3842.61
नैनीताल	52	76829	154664	2832252	1171658
उधमसिंह नगर	35	127000	100845	3875330	6349180
बागेश्वर	18	43475	26839	453761	167516
चम्पावत	23	33527	50488	732277	97056
योग मण्डल	279	448829	387925.86	9778700.4	8096913.61

तालिका -32 क्रमशः

32/2

वर्ष/जनपद	वर्ष में वितरित ऋण		समितियों के अन्तर्गत ग्राम	सहकारी कृषि एवं ग्राम्य विकास बैंक द्वारा वितरित ऋण (000 रु0)	सहकारी बैंक शाखायें
	अल्प कालीन (000 रु0)	मध्य कालीन (000 रु0)			
1	7	8	9	10	11
2020-21	9987991	470561	6769	0	123
2021-22	8006898	540869	6764	0	129
2022-23	8008043.6	422430.2	6758	0	134
जनपदवार 2022-23					
पिथौरागढ़	916765	177978	1536	0	19
अल्मोडा	5912.6	1340.2	2137	0	22
नैनीताल	1702713	131630	1014	0	37
उधमसिंह नगर	4415237	15950	615	0	38
बागेश्वर	321155	62332	824	0	9
चम्पावत	646261	33200	632	0	9
योग मण्डल	8008043.6	422430.2	6758	0	134

तालिका 33

मण्डल में अन्य सहकारी समितियां

वर्ष/जनपद	क्रय विक्रय समितियां			संयुक्त कृषि समितियां		
	संख्या	सदस्यता संख्या	वर्ष में लेन-देन की गई वस्तुओं का मूल्य (ह0 रू0 में)	संख्या	सदस्यता संख्या	समितियों के अन्तर्गत क्षेत्र (हजार हे0)
1	2	3	4	5	6	7
2020-21	17	49615	199453	68	67941	62548
2021-22	17	34761	532914	33	44	0
2022-23	18	34881	478323	33	44	0
जनपदवार 2022-23						
पिथौरागढ़	0	0	0	0	0	0
अल्मोडा	2	829	0	1	44	0
नैनीताल	7	7499	8018	32	0	0
उधमसिंह नगर	8	26035	470305	0	0	0
बागेश्वर	0	0	0	0	0	0
चम्पावत	1	518	0	0	0	0
योग मण्डल	18	34881	478323	33	44	0

तालिका -33 क्रमशः

33/2

वर्ष/जनपद	प्रारम्भिक दुग्ध उत्पादन सहाकारी समिति				मत्स्य सहकारी समितियां			
	संख्या	सदस्यता संख्या	कार्यशील पूंजी (ह0 रू0 में)	वर्ष में विक्रय किये गये उत्पादन का मूल्य (ह0 रू0 में)	संख्या	सदस्यता संख्या	कार्यशील पूंजी (ह0 रू0 में)	वर्ष में विक्रय किये गये उत्पादन का मूल्य (ह0 रू0 में)
1	8	9	10	11	12	13	14	15
2020-21	2290	94236	115307.48	2026439.5	39	247	0	0
2021-22	2361	181628	94655.98	2210993.2	57	481	2989	210
2022-23	2400	97139	106642.12	1286693.2	56	453	3019	411
जनपदवार 2022-23								
पिथौरागढ़	325	9888	32842	104870	6	71	30	200
अल्मोडा	431	15170	4358	239159	3	35	0	0
नैनीताल	653	30895	12082	119515	16	0	0	0
उधमसिंह नगर	568	27265	52940	667697	22	242	0	0
बागेश्वर	134	3910	40.12	321.207	8	91	2989	211
चम्पावत	289	10011	4380	155131	1	14	0	0
योग मण्डल	2400	97139	106642.12	1286693.2	56	453	3019	411

तालिका -33 क्रमशः

33/3

वर्ष/जनपद	बुनकरों की प्रारम्भिक औद्योगिक सहकारी समितियां				
	संख्या	सदस्यता संख्या	कार्यशील पूंजी (ह0 रू0 में)	वस्तु उत्पादन वर्ष में	
				मात्रा (हजार मी0)	मूल्य (ह0 रू0 में)
1	16	17	18	19	20
2020-21	108	5771	16772	23692.25	95612
2021-22	108	6375	18474	29440.25	77404
2022-23	108	6355	18795	36019.25	803425
जनपदवार 2022-23					
पिथौरागढ़	5	500	295	40.25	425
अल्मोड़ा	5	55	0	579	0
नैनीताल	8	0	0	0	0
रुधमसिंह नगर	90	5800	18500	35400	803000
बागेश्वर	0	0	0	0	0
चम्पावत	0	0	0	0	0
योग मण्डल	108	6355	18795	36019.25	803425

तालिका 33 क्रमशः

वर्ष/ जनपद	प्रारम्भिक औद्योगिक सहकारी समितियाँ				गन्ना सहकारी समितियाँ			
	संख्या	सदस्यता संख्या	कार्यशील पूंजी (ह0 रू0 में)	वर्ष में विपणित किये गये उत्पादन का मूल्य (ह0 रू0 में)	संख्या	सदस्यता संख्या	कार्यशील पूंजी (ह0 रू0 में)	वर्ष में विपणित किये गये उत्पादन का मूल्य (ह0 रू0 में)
1	21	22	23	24	25	26	27	28
2020-21	38	833	55874	59100	9	79990	1449408	899919
2021-22	45	2176	83087	78275	9	82555	1580009	596765
2022-23	43	1890	76373	77275	9	118792	223077	54476
जनपदवार 2022-23								
पिथौरागढ़	10	250	162	275	0	0	0	0
अल्मोड़ा	0	0	0	0	0	0	0	0
नैनीताल	6	0	0	0	1	8517	4208	1984
रुधमसिंहनगर	23	520	55000	58000	8	110275	218869	52492
बागेश्वर	4	1120	21211	19000	0	0	0	0
चम्पावत	0	0	0	0	0	0	0	0
योग मण्डल	43	1890	76373	77275	9	118792	223077	54476

तालिका 34

मण्डल में सहकारी बैंक तथा सहकारी कृषि ग्राम्य विकास बैंक (31 मार्च की स्थिति)

वर्ष/जनपद	जिला सहकारी बैंक					
	शाखायें संख्या	सदस्यता संख्या	हिस्सा पूंजी (ह0 रू0 में)	कार्यशील पूंजी (ह0 रू0 में)	ऋण वितरण (ह0 रू0 में)	
					अल्पकालीन	मध्यकालीन
1	2	3	4	5	6	7
2020-21	123	1021	28657705	1819230396	451550055	17707048
2021-22	129	981	28903288	1918268621	426202261	38825565
2022-23	134	183388	29443368	2245548086	462097182	396306163
जनपदवार 2022-23						
पिथौरागढ़	19	190	125298	13590971	916765	177978
अल्मोडा	22	149183	74916	11213256	591824	227945
नैनीताल	37	214	128066	16894882	1826232	308040
उधमसिंह नगर	38	274	29064600	2203116700	458116100	395559000
बागेश्वर	9	0	0	0	0	0
चम्पावत	9	33527	50488	732277	646261	33200
योग मण्डल	134	183388	29443368	2245548086	462097182	396306163

तालिका -34 क्रमशः

34/2

वर्ष/जनपद	सहकारी कृषि एवं ग्राम्य विकास बैंक				
	शाखायें संख्या	सदस्यता संख्या	हिस्सा पूंजी (ह0 रू0 में)	कार्यशील पूंजी (ह0 रू0 में)	ऋण वितरण
					(ह0 रू0 में)
1	8	9	10	11	12
2020-21	0	0	0	0	0
2021-22	0	0	0	0	0
2022-23	0	0	0	0	0
जनपदवार 2022-23					
पिथौरागढ़	0	0	0	0	0
अल्मोडा	0	0	0	0	0
नैनीताल	0	0	0	0	0
उधमसिंह नगर	0	0	0	0	0
बागेश्वर	0	0	0	0	0
चम्पावत	0	0	0	0	0
योग मण्डल	0	0	0	0	0

VI-उद्योग

तालिका 35

मण्डल में औद्योगिकीकरण की प्रगति

वर्ष/ जनपद	कारखाना अधिनियम 1948 के अन्तर्गत				
	पंजीकृत कारखाने संख्या	कार्यरत कारखाने संख्या	कारखाने जिनसे रिटर्न प्राप्त हुये	औसत दैनिक कार्यरत श्रमिक एवं कर्मचारियों की संख्या	उत्पादन का मूल्य (ह0 रू0 में)
1	2	3	4	5	6
2020-21	1378	1375	2	270697	0
2021-22	1404	1404	2	276358	0
2022-23	1449	1449	343	280610	0
जनपदवार 2022-23					
पिथौरागढ़	3	3	0	250	0
अल्मोडा	10	10	0	1415	0
नैनीताल	148	148	0	21510	0
उधमसिंह नगर	1276	1276	342	256407	0
बागेश्वर	4	4	0	550	0
चम्पावत	8	8	1	478	0
योग मण्डल	1449	1449	343	280610	0

तालिका 36

विभिन्न प्रकार की संस्थाओं के अधीन कार्यशील औद्योगिक इकाईयों की संख्या

क्र0 सं0	संस्थाओं का नाम	चालित					
		पंचायत द्वारा	क्षेत्र समिति द्वारा	औद्योगिक सहकारी समिति द्वारा	पंजीकृत संस्थाओं द्वारा	व्यक्तिगत उद्योगपतियों द्वारा	कुल योग
1	2	3	4	5	6	7	8
1	खादी उद्योग	0	0	3	1	2	6
2	खादी ग्रामोद्योग द्वारा प्रवर्तित ग्रामीण उद्योग	0	0	2	3	9026	9031
3	लघु उद्योग इकाईयां						
3.1	इजीनियरिंग	0	0	0	0	1328	1328
3.2	रासायनिक	0	0	0	0	176	176
3.3	विधायन	0	0	0	0	2496	2496
3.4	हथकरघा	0	0	1	0	533	534
3.5	रेशम	0	0	0	0	0	0
3.6	नारियल की जटा	0	0	0	0	0	0
3.7	हस्तशिल्प	0	0	0	0	411	411
3.8	अन्य	0	0	1	0	11139	11140
4	योग (1+2)	0	0	5	4	9028	9037
5	योग (3.1 से 3.8)	0	0	2	0	16083	16085
6	कार्यरत व्यक्तियों की संख्या (1+2 में)	0	0	167	42	28911	29120
7	लघु उद्योग इकाईयों में कार्यरत व्यक्ति (3.1 से 3.8)	0	0	9	0	56278	56287
8	ग्रामीण एवं लघु उद्योग इकाईयों में कार्यरत व्यक्तियों की संख्या (6+7)	0	0	176	42	85189	85407

तालिका 36.1

मण्डल में पंजीकृत कारखाने लघु औद्योगिक इकाईयां, खादी ग्रामोद्योग इकाईयां एवं उनमें कार्यरत व्यक्ति

वर्ष/जनपद	पंजीकृत कारखाने		लघु औद्योगिक इकाईयां		खादी ग्रामोद्योग इकाईयां	
	कारखानों की संख्या	कार्यरत व्यक्ति	इकाईयों की संख्या	कार्यरत व्यक्ति	इकाईयों की संख्या	कार्यरत व्यक्ति
1	2	3	4	5	6	7
2020-21	1375	270697	13678	49548	8365	25883
2021-22	1404	276358	14771	53152	8682	27655
2022-23	1449	280610	16085	56287	9037	29120
जनपदवार 2022-23						
पिथौरागढ़	3	250	3332	9125	3026	6996
अल्मोड़ा	10	1415	2874	9157	1948	7140
नैनीताल	148	21510	4758	23735	619	2545
उधमसिंह नगर	1276	256407	695	2803	519	3384
बागेश्वर	4	550	2383	5533	1594	4843
चम्पावत	8	478	2043	5934	1331	4212
योग मण्डल	1449	280610	16085	56287	9037	29120

rkfydk 37

मण्डल में औद्योगिक आस्थान

वर्ष/जनपद	आस्थानों की संख्या	शेडों की संख्या		प्लाटों की संख्या		रोजगार में लगे व्यक्तियों की औसत संख्या	उत्पादन का मूल्य (ह0 रू0 में)
		आवंटित	कार्यरत	आवंटित	कार्यरत		
1	2	3	4	5	6	7	8
2020-21	16	40	22	263	194	1341	115200
2021-22	15	40	20	249	189	1265	335750
2022-23	15	40	18	253	180	1220	206800
जनपदवार 2022-23							
पिथौरागढ़	2	7	6	3	3	105	150000
अल्मोड़ा	6	2	0	44	13	254	55000
नैनीताल	2	11	7	15	5	8	800
ऊ0सि0नगर	3	14	3	157	154	834	0
बागेश्वर	1	6	2	0	0	9	0
चम्पावत	1	0	0	34	5	10	1000
योग मण्डल	15	40	18	253	180	1220	206800

VII-सामान्य शिक्षा एवं समाज शिक्षा

तालिका 38

मण्डल में जनपदवार मान्यता प्राप्त शिक्षण संस्थाओं की संख्या

वर्ष/जनपद	जूनियर बेसिक स्कूल	सीनियर बेसिक स्कूल		हायर सेकेंड्री स्कूल		महाविद्यालय		स्नाकोत्तर विद्यालय	
		कुल	बालिका	कुल	बालिका	कुल	बालिका	कुल	बालिका
1	2	3	4	5	6	7	8	9	10
2020-21	6318	1870	102	1690	187	28	5	27	5
2021-22	6309	1870	101	1692	187	29	5	28	5
2022-23	6355	1972	119	1695	187	30	5	29	5
जनपदवार 2022-23									
पिथौरागढ़	1130	354	36	276	18	3	0	5	0
अल्मोडा	1451	327	15	345	35	7	0	8	0
नैनीताल	1422	314	13	315	33	7	0	4	1
उधमसिंह	1218	672	32	485	82	7	5	6	4
बागेश्वर	618	171	22	128	8	2	0	3	0
चम्पावत	516	134	1	146	11	4	0	3	0
योग मण्डल	6355	1972	119	1695	187	30	5	29	5

तालिका 39

मण्डल में जनपदवार मान्यता प्राप्त शिक्षा संस्थाओं से स्तरवार विद्यार्थी संख्या

वर्ष/जनपद	कक्षा 1 से 5 तक				कक्षा 6 से 8 तक			
	छात्र		छात्राये		छात्र		छात्राये	
	कुल	अनु0जा0/जनजाति	कुल	अनु0जा0/जनजाति	कुल	अनु0जा0/जनजाति	कुल	अनु0जा0/जनजाति
1	2	3	4	5	6	7	8	9
2020-21	226734	61012	200100	58025	126706	35318	117187	34687
2021-22	225516	62198	197951	58599	121022	33939	113111	33393
2022-23	221766	60788	195995	58896	124967	34694	112638	32748
जनपदवार 2022-23								
पिथौरागढ़	6454	3837	8485	4956	5311	2542	6772	3466
अल्मोडा	23681	7647	22823	7244	16565	4903	15989	4800
नैनीताल	56645	13109	48444	13154	32349	7755	28607	7397
उधमसिंह नगर	111801	29542	95212	27464	55304	15125	48829	13965
बागेश्वर	10735	3708	9959	3458	7634	2575	4859	1842
चम्पावत	12450	2945	11072	2620	7804	1794	7582	1278
योग मण्डल	221766	60788	195995	58896	124967	34694	112638	32748

तालिका -39 क्रमशः

39/2

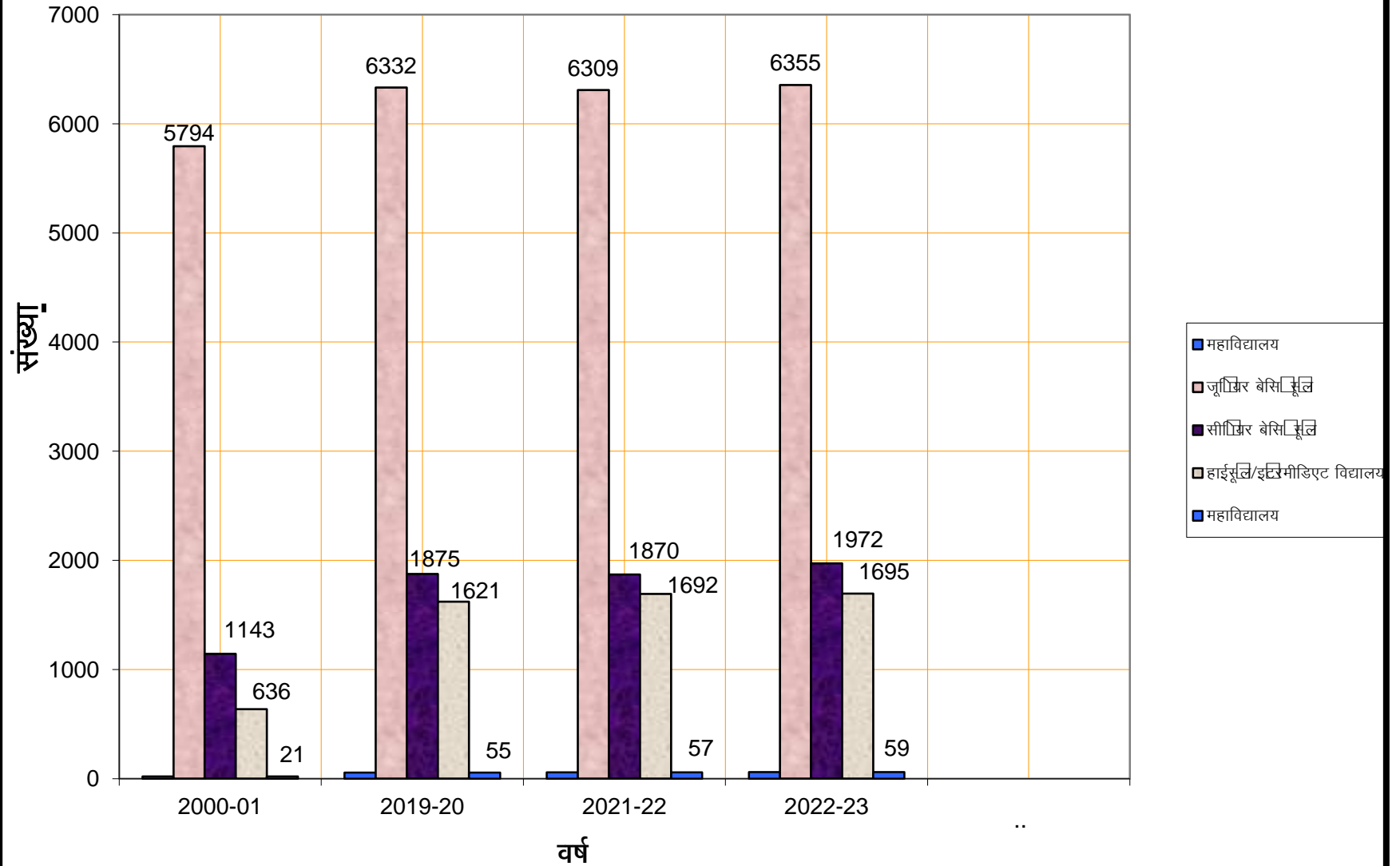
वर्ष/जनपद	कक्षा 9 से 12 तक				डिग्री कक्षा में			
	छात्र		छात्राये		छात्र		छात्राये	
	कुल	अनु0जा0/ जनजाति	कुल	अनु0जा0/ जनजाति	कुल	अनु0जा0/ जनजाति	कुल	अनु0जा0/ जनजाति
1	10	11	12	13	14	15	16	17
2020-21	145318	38009	140736	40891	19631	6008	24234	9112
2021-22	136647	37879	130910	39489	13865	3093	19414	5178
2022-23	138346	37705	134515	40774	12547	3224	21373	5270
जनपदवार 2022-23								
पिथौरागढ़	8570	4314	10478	5590	3520	1024	4811	1259
अल्मोडा	22302	6407	23585	6798	3793	918	6484	1583
नैनीताल	35400	7210	31854	8719	489	207	1050	346
उधमसिंह नगर	53824	14834	50991	14883	1095	291	3800	940
बागेश्वर	9073	2878	8836	2808	967	326	1792	521
चम्पावत	9177	2062	8771	1976	2683	458	3436	621
योग मण्डल	138346	37705	134515	40774	12547	3224	21373	5270

तालिका -39 क्रमशः

39/3

वर्ष/जनपद	स्नातकोत्तर कक्षा में			
	छात्र		छात्राये	
	कुल	अनु0जा0/ अनु0जनजाति	कुल	अनु0जा0/ अनु0जनजाति
1	18	19	20	21
2020-21	15403	3250	25254	4996
2021-22	16054	3435	24928	5250
2022-23	17510	3468	28541	5431
जनपदवार 2022-23				
पिथौरागढ़	911	115	1276	156
अल्मोडा	658	142	1472	292
नैनीताल	7734	1670	12541	2336
उधमसिंह नगर	7743	1427	12065	2418
बागेश्वर	128	43	515	125
चम्पावत	336	71	672	104
योग मण्डल	17510	3468	28541	5431

मण्डल में शैक्षिक संस्थाओं की कुल संख्या



तालिका 40

मण्डल में जनपदवार मान्यता प्राप्त शिक्षा संस्थाओं में शिक्षक संख्या

वर्ष/ जनपद	जूनियर बेसिक स्कूल		सीनियर बेसिक स्कूल		हायर सेकेण्डरी स्कूल		महा विद्यालय		स्नातकोत्तर विद्यालय	
	कुल	स्त्रियां	कुल	स्त्रियां	कुल	स्त्रियां	कुल	स्त्रियां	कुल	स्त्रियां
1	2	3	4	5	6	7	8	9	10	11
2020-21	16053	7733	5682	2920	17786	8129	357	131	1189	456
2021-22	15371	8470	5231	2654	16280	7215	262	108	865	371
2022-23	14937	7764	5170	2365	16681	6891	390	203	843	403
जनपदवार 2022-23										
पिथौरागढ़	1553	657	603	336	1333	418	34	11	176	75
अल्मोडा	2819	1246	1244	572	3463	1264	204	117	142	81
नैनीताल	5948	4452	1066	646	5170	2928	53	25	233	123
उधमसिंह नगर	2365	368	1119	257	3875	1228	52	33	153	51
बागेश्वर	968	520	400	174	1158	475	14	6	70	37
चम्पावत	1284	521	738	380	1682	578	33	11	69	36
योग मण्डल	14937	7764	5170	2365	16681	6891	390	203	843	403

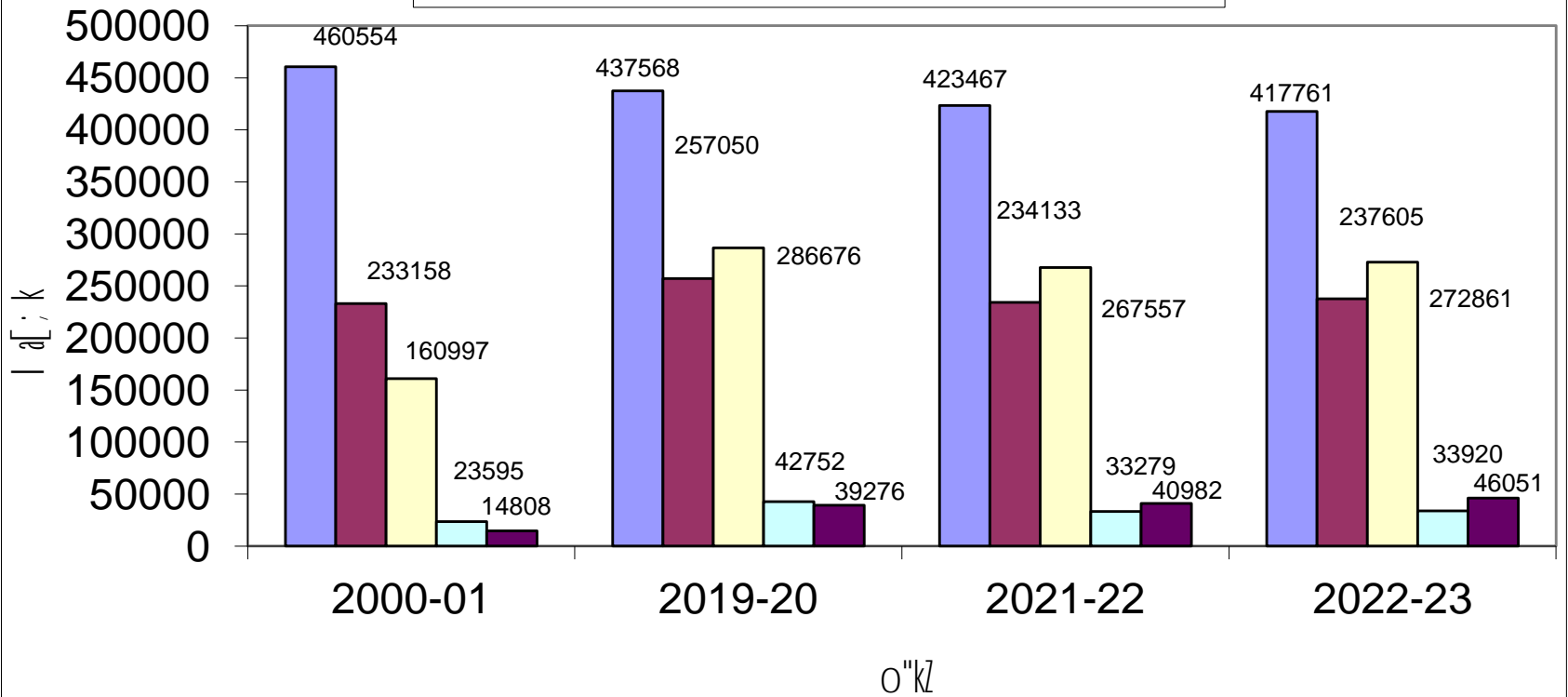
तालिका 41

मण्डल में प्राविधिक शिक्षण संस्थान, औद्योगिक प्रशिक्षण संस्थान, शिक्षक प्रशिक्षण संस्थान तथा उनमें भर्ती

वर्ष/जनपद	प्राविधिक शिक्षण संस्थान (पोलिटेक्निक)			औद्योगिक प्रशिक्षण संस्थान			शिक्षण प्रशिक्षण संस्थान			
	संख्या	सीटों की संख्या	भर्ती	संख्या	सीटों की संख्या	भर्ती	संख्या	सीटों की संख्या	भर्ती	
1	2	3	4	5	6	7	8	9	10	
2020-21	53	14489	7344	82	7546	4226	6	300	0	
2021-22	54	13026	6934	83	6943	3920	6	300	182	
2022-23	53	13063	7178	74	6301	4254	6	300	209	
जनपदवार 2022-23										
पिथौरागढ़	8	1070	306	9	600	441	1	50	35	
अल्मोडा	12	740	448	18	1300	813	1	50	38	
नैनीताल	10	3403	1695	17	1664	985	1	50	42	
उधमसिंह नगर	16	6117	3869	15	1769	1509	1	50	36	
बागेश्वर	3	240	112	6	256	174	1	50	27	
चम्पावत	4	1493	748	9	712	332	1	50	31	
योग मण्डल	53	13063	7178	74	6301	4254	6	300	209	

e. My ea dgy Nk=ks dh I a[; k

- tifu; j cfl d Ldny ea fo | kFFk; ka dh I a[; k
- I hfuf; j cfl d Ldny ea fo | kFFk; ka dh I a[; k
- gk; j I Sds Mjh Ldnyka ea fo | kFFk; ka dh I a[; k
- egkfo | ky; ka ea fo | kFFk; ka dh I a[; k
- LukrdkRrj egkfo | ky; ka ea fo | kFFk; ka dh I a[; k



तालिका 42

मण्डल में समाज शिक्षा तथा महिला एवं बाल कल्याण

वर्ष/जनपद	बालवाडी/ आंगनवाडी केन्द्रों की संख्या	युवा संगठनों की संख्या	महिला मंगल दलों की संख्या
1	2	3	4
2020-21	8289	2443	2308
2021-22	8289	2930	2854
2022-23	8289	3119	3062
जनपदवार 2022-23			
पिथौरागढ़	1111	520	495
अल्मोडा	1860	1050	1030
नैनीताल	1416	462	459
उधमसिंह नगर	2387	374	374
बागेश्वर	834	402	402
चम्पावत	681	311	302
योग मण्डल	8289	3119	3062

VIII-सार्वजनिक स्वास्थ्य एवं परिवार कल्याण

तालिका 43

मण्डल में एलोपैथिक चिकित्सालय एवं औषधालय (संख्या)

वर्ष/जनपद	राजकीय सार्वजनिक	राजकीय विशेष			स्थानीय निकाय	सहायता प्राप्त निजी	असहायता प्राप्त निजी	आर्थिक सहायता प्राप्त	कुल
		क्षय	कुष्ठ	संक्रामक					
1	2	3	4	5	6	7	8	9	10
2020-21	314	9	3	3	1	5	380	8	723
2021-22	310	9	3	3	0	5	605	6	941
2022-23	303	8	3	3	0	5	613	6	941
जनपदवार 2022-23									
पिथौरागढ़	60	1	0	0	0	0	20	0	81
अल्मोडा	79	1	0	0	0	2	8	0	90
नैनीताल	64	3	0	0	0	2	260	0	329
उधमसिंह नगर	49	1	0	0	0	1	319	6	376
बागेश्वर	30	1	3	3	0	0	2	0	39
चम्पावत	21	1	0	0	0	0	4	0	26
योग मण्डल	303	8	3	3	0	5	613	6	941

तालिका 44

मण्डल में जनपदवार एलोपैथिक चिकित्सा सेवा

वर्ष/जनपद	एलोपैथिक चिकित्सालय / औषधालय संख्या	प्राथमिक स्वास्थ्य केन्द्र संख्या	समस्त उपलब्ध शैय्याओं की संख्या	समस्त में कर्मचारी		
				डॉक्टर	पैरा मेडिकल	अन्य
1	2	3	4	5	6	7
2020-21	572	112	7876	1066	2141	1618
2021-22	758	143	7391	1160	2135	1611
2022-23	746	161	7444	1187	2266	1566
जनपदवार 2022-23						
पिथौरागढ़	57	20	632	193	458	306
अल्मोडा	55	26	842	348	263	395
नैनीताल	269	50	1526	267	1010	514
उधमसिंह नगर	339	32	3794	216	216	130
बागेश्वर	18	15	271	81	220	110
चम्पावत	8	18	379	82	99	111
योग मण्डल	746	161	7444	1187	2266	1566

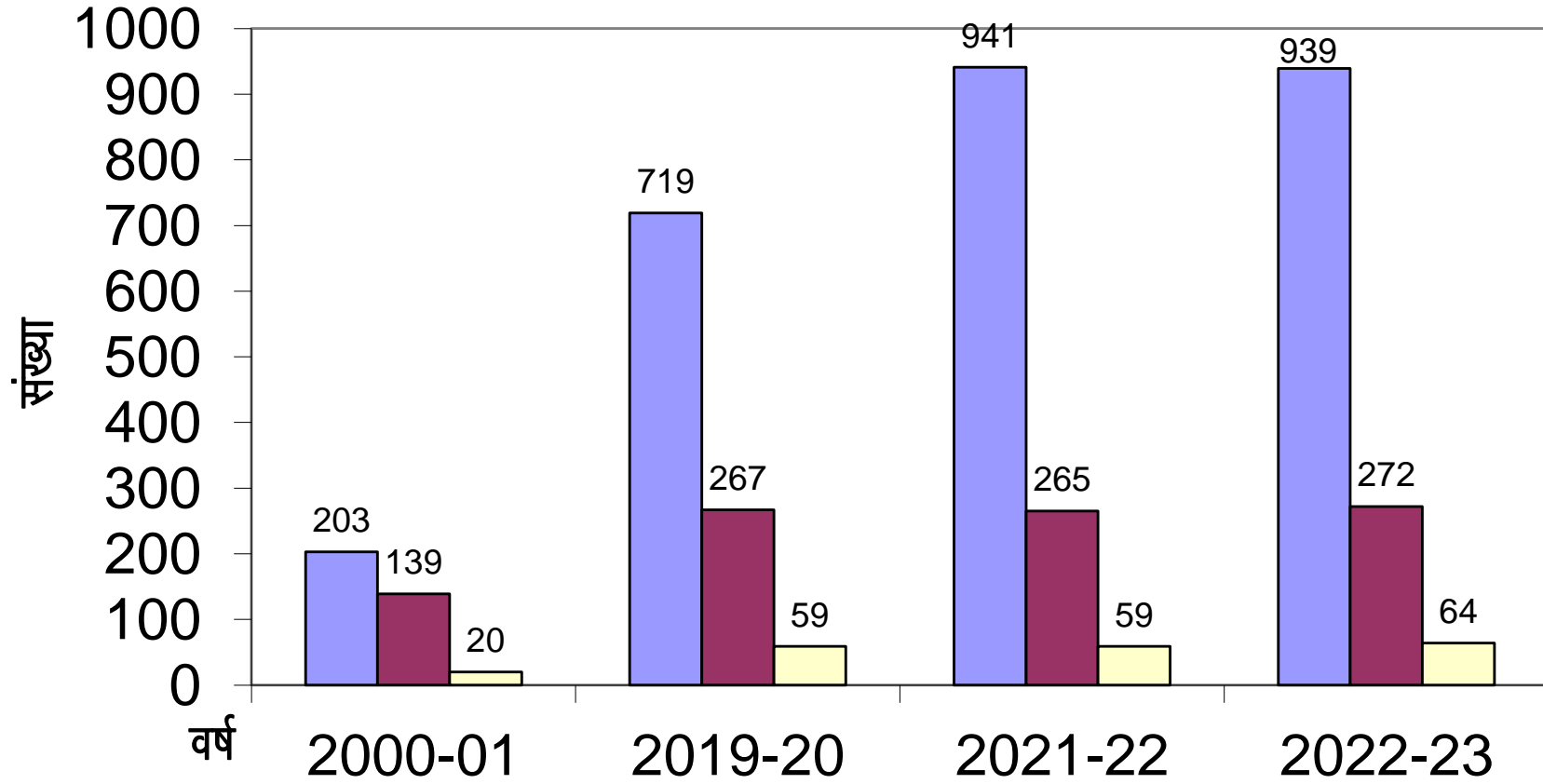
तालिका 45

मण्डल में जनपदवार आयुर्वेदिक, यूनानी और होम्योपैथिक चिकित्सा सेवा (संख्या)

वर्ष/जनपद	आयुर्वेदिक			यूनानी			होम्योपैथिक		
	चिकित्सालय एवं औषधालय	उपलब्ध शैय्याओं की संख्या	डॉक्टरों की संख्या	चिकित्सालय एवं औषधालय	उपलब्ध शैय्याओं की संख्या	डॉक्टरों की संख्या	चिकित्सालय एवं औषधालय	उपलब्ध शैय्याओं की संख्या	डॉक्टरों की संख्या
1	2	3	4	5	6	7	8	9	10
2020-21	267	664	220	1	4	1	59	0	55
2021-22	265	660	222	1	4	1	59	0	56
2022-23	272	722	201	1	4	1	64	0	55
जनपदवार 2022-23									
पिथौरागढ़	61	212	37	0	0	0	11	0	9
अल्मोडा	108	180	68	0	0	0	17	0	13
नैनीताल	37	166	36	0	0	0	14	0	12
उधमसिंह नगर	22	76	22	1	4	1	11	0	11
बागेश्वर	18	24	14	0	0	0	6	0	6
चम्पावत	26	64	24	0	0	0	5	0	4
योग मण्डल	272	722	201	1	4	1	64	0	55

मण्डल में चिकित्सालय/औषधालयो की संख्या

■ एलोपैथिक चिकित्सालय/औषधालय ■ आयुर्वेदिक चिकित्सालय/औषधालय
□ होम्योपैथिक चिकित्सालय/औषधालय



तालिका 46

मण्डल में जनपदवार परिवार एवं मातृ शिशु कल्याण केन्द्र/उपकेन्द्र

वर्ष/जनपद	सामुदायिक स्वास्थ्य केन्द्र संख्या	परिवार एवं मातृशिशु कल्याण केन्द्र	परिवार एवं मातृशिशु कल्याण उपकेन्द्र
1	2	3	4
2020-21	35	41	818
2021-22	37	44	809
2022-23	32	49	813
जनपदवार 2022-23			
पिथौरागढ़	5	8	163
अल्मोडा	9	12	203
नैनीताल	10	9	136
उधमसिंह नगर	5	13	157
बागेश्वर	3	3	86
चम्पावत	0	4	68
योग मण्डल	32	49	813

IX-विद्युत

तालिका 47

मण्डल में विभिन्न कार्यों में विद्युत उपभोग (हजार किलोवाट घण्टा)

वर्ष/जनपद	घरेलू प्रकाश एवं लघु विद्युत शक्ति	वाणिज्य प्रकाश एवं लघु विद्युत शक्ति	औद्योगिक विद्युत शक्ति	सार्वजनिक प्रकाश व्यवस्था	रेल/ट्रेक्शन	कृषि विद्युत शक्ति	सार्वजनिक जलकल एवं मल प्रवाह उर्द्धन	योग
1	2	3	4	5	6	7	8	9
2020-21	1387173	420273	3629808	32306	0	131384	174837	5775781
2021-22	1408439	412462	4766755	29457	0	559475	160155	7336743
2022-23	1472135	481952	4930666	43563	0	569460	173793	7671569
जनपदवार 2022-23								
पिथौरागढ़	75004	24883	2446	4069	0	248	28616	135266
अल्मोडा	75249	38741	3246	1828	0	9	46663	165736
नैनीताल	289887	95735	134388	3448	0	10494	61702	595654
उधमसिंह नगर	959497	299304	4782345	33642	0	556721	30437	6661946
बागेश्वर	28748	11381	4338	163	0	622	3167	48419
चम्पावत	43750	11908	3903	413	0	1366	3208	64548
योग मण्डल	1472135	481952	4930666	43563	0	569460	173793	7671569

तालिका 48

मण्डल में जनपदवार विद्युतीकृत ग्राम, नगर एवं अनुसूचित जाति बस्तियां

वर्ष/जनपद	विद्युतीकृत ग्राम	विद्युतीकरण	विद्युतीकरण से	उर्जीकृत/निजी
	केन्द्रीय विद्युत प्राधिकरण की परिभाषा के अनुसार संख्या	अनुसूचित जाति बस्तियों की संख्या	असेवित अनुसूचित जाति बस्तियों की संख्या	नलकूप/पम्प सेटों की संख्या
1	2	3	4	5
2020-21	6769	4489	649	2466
2021-22	6764	4418	649	2437
2022-23	6758	4418	649	2710
जनपदवार 2022-23				
पिथौरागढ़	1536	1375	0	0
अल्मोडा	2137	1440	38	59
नैनीताल	1014	0	48	1139
उत्सि0नगर	615	603	525	1332
बागेश्वर	824	530	0	41
चम्पावत	632	470	38	139
योग मण्डल	6758	4418	649	2710

X-परिवहन एवं संचार

तालिका 49

मण्डल में पक्की सड़कों की लम्बाई (कि0मी0)

वर्ष/जनपद	लोक निर्माण विभाग के अन्तर्गत					स्थानीय निकायों के अन्तर्गत		
	राष्ट्रीय राजमार्ग	प्रादेशिक राजमार्ग	मुख्य जिला सड़कें	अन्य जिला ग्रामीण सड़कें	योग (2 से 5)	जिला पंचायत	नगर निगम /नगर पालिका/ नगर	योग (7 से 8)
1	2	3	4	5	6	7	8	9
2020-21	879.85	2501.74	1329.79	10302.35	15013.7	771.88	1267.82	2039.70
2021-22	995.15	2311.35	1557.78	10666.48	15530.8	821.25	1270.37	2091.62
2022-23	891.22	2366.6	1513.03	11842.6	16613.5	859.82	1472.93	2332.75
जनपदवार 2022-23								
पिथौरागढ़	117	357.77	221.25	827.98	1524	0	47.46	47.46
अल्मोडा	230.15	684.48	634.83	4124.38	5673.84	0	17.25	17.25
नैनीताल	128.4	661.54	272.65	2851.38	3913.97	292.00	253.38	545.38
उत्सि0नगर	217.2	238.57	194.65	2066.06	2716.48	567.82	1099.80	1667.62
बागेश्वर	76	111.84	157.65	1000.58	1346.07	0	0	0
चम्पावत	122.47	312.4	32	972.22	1439.09	0.00	55.04	55.04
योग मण्डल	891.22	2366.6	1513.03	11842.6	16613.5	859.82	1472.93	2332.75

तालिका -49 क्रमशः

49/2

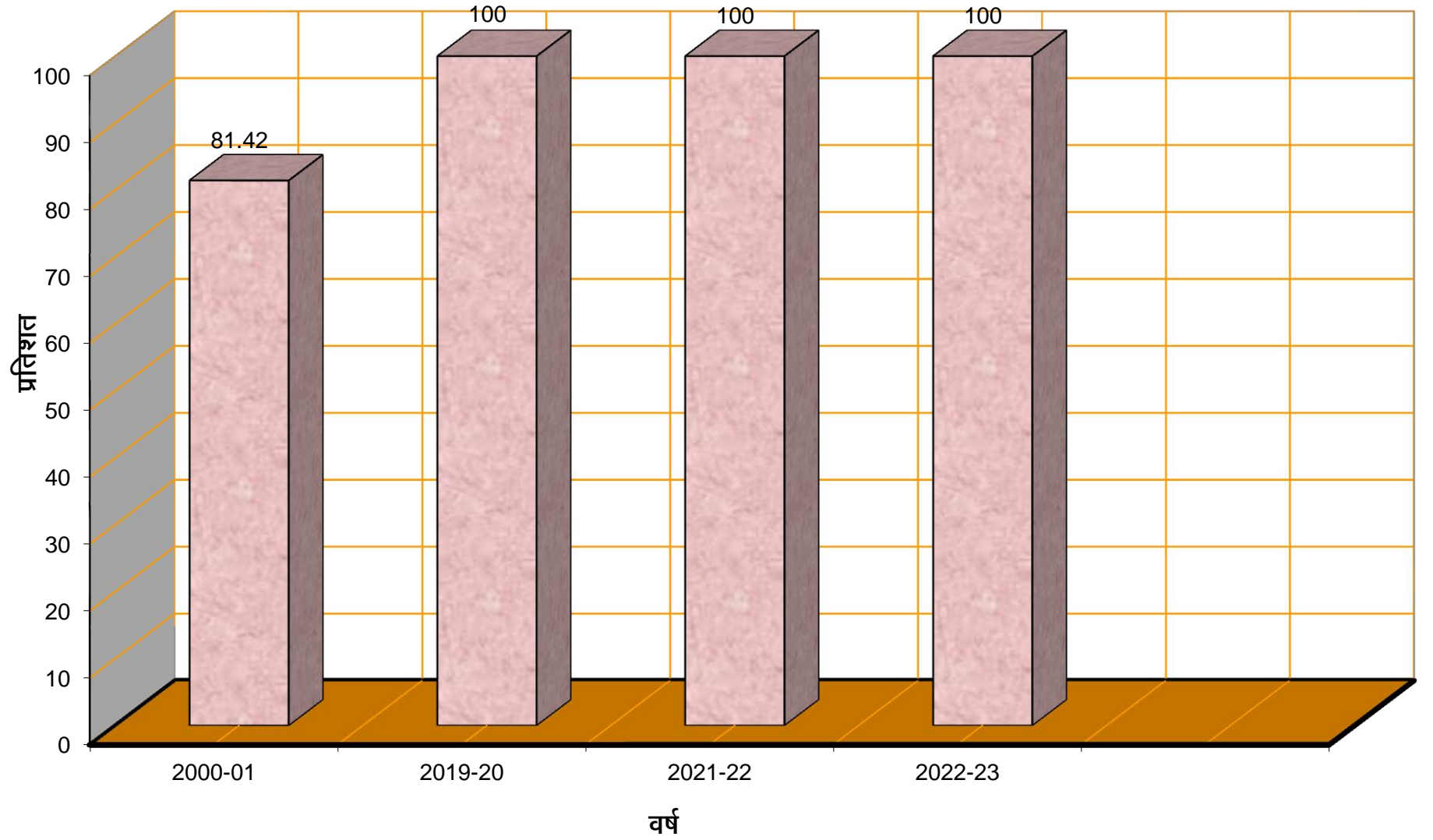
वर्ष/जनपद	अन्य विभागों के अन्तर्गत						कुल योग (6+9+15)
	सिंचाई	गन्ना	वन	डी0जी0 वी0आर0	अन्य	योग (10 से 14)	
1	10	11	12	13	14	15	16
2020-21	797.99	457.4	1062.24	269.11	0	2586.74	19640.17
2021-22	797.99	465.31	1062.24	269.11	0	2594.65	20217.03
2022-23	797.99	475.11	1062.24	384.41	0	2719.75	21665.95
जनपदवार 2022-23							
पिथौरागढ़	0	0	11.3	149.11	0	160.41	1731.87
अल्मोडा	0	0	119.59	0	0	119.59	5810.68
नैनीताल	147.56	49.68	677.84	0	0	875.08	5334.43
उ0सि0नगर	650.43	425.43	0	0	0	1075.86	5459.96
बागेश्वर	0	0	1.2	115.3	0	116.5	1462.57
चम्पावत	0	0	252.31	120	0	372.31	1866.44
योग मण्डल	797.99	475.11	1062.24	384.41	0	2719.75	21665.95

तालिका 50

मण्डल में जनपदवार पक्की सड़कों की लम्बाई (कि0मी0)

वर्ष/जनपद	पक्की सड़कों की लम्बाई		सब ऋतु योग्य सड़कों से जुड़े ग्रामों की संख्या (जनसंख्यावार)		
	कुल	लो0नि0वि0	1000 से कम वाले ग्राम	1000 से 1499 वाले ग्राम	1500 से अधिक वाले ग्राम
1	2	3	4	5	6
2020-21	19640.17	15028.36	4984	248	318
2021-22	20217.03	15530.76	4892	248	313
2022-23	21665.95	16613.45	4903	248	313
जनपदवार 2022-23					
पिथौरागढ़	1731.87	1524.00	1332	12	4
अल्मोडा	5810.68	5673.84	1198	33	9
नैनीताल	5334.43	3913.97	826	60	47
उ0सि0नगर	5459.96	2716.48	273	110	232
बागेश्वर	1462.57	1346.07	672	16	8
चम्पावत	1866.44	1439.09	602	17	13
योग मण्डल	21665.95	16613.45	4903	248	313

विद्युतीकृत ग्रामों का कुल आबाद ग्रामों से प्रतिशत



तालिका 51

मण्डल में जनपदवार यातायात एवं संचार सेवायें

वर्ष/जनपद	डाकघर	पी0सी0ओ0	टेलीफोन	रेलवे स्टेशन/हाल्ट	बस स्टेशन/स्टाप
1	2	3	4	5	6
2020-21	1147	884	22871	22	3834
2021-22	1147	883	19378	22	3834
2022-23	1146	55	19558	22	3834
जनपदवार 2022-23					
पिथौरागढ़	323	0	1667	0	718
अल्मोडा	320	20	2047	0	1078
नैनीताल	159	35	10335	6	815
उधमसिंह नगर	110	0	4409	14	586
बागेश्वर	152	0	506	0	513
चम्पावत	82	0	594	2	124
योग मण्डल	1146	55	19558	22	3834

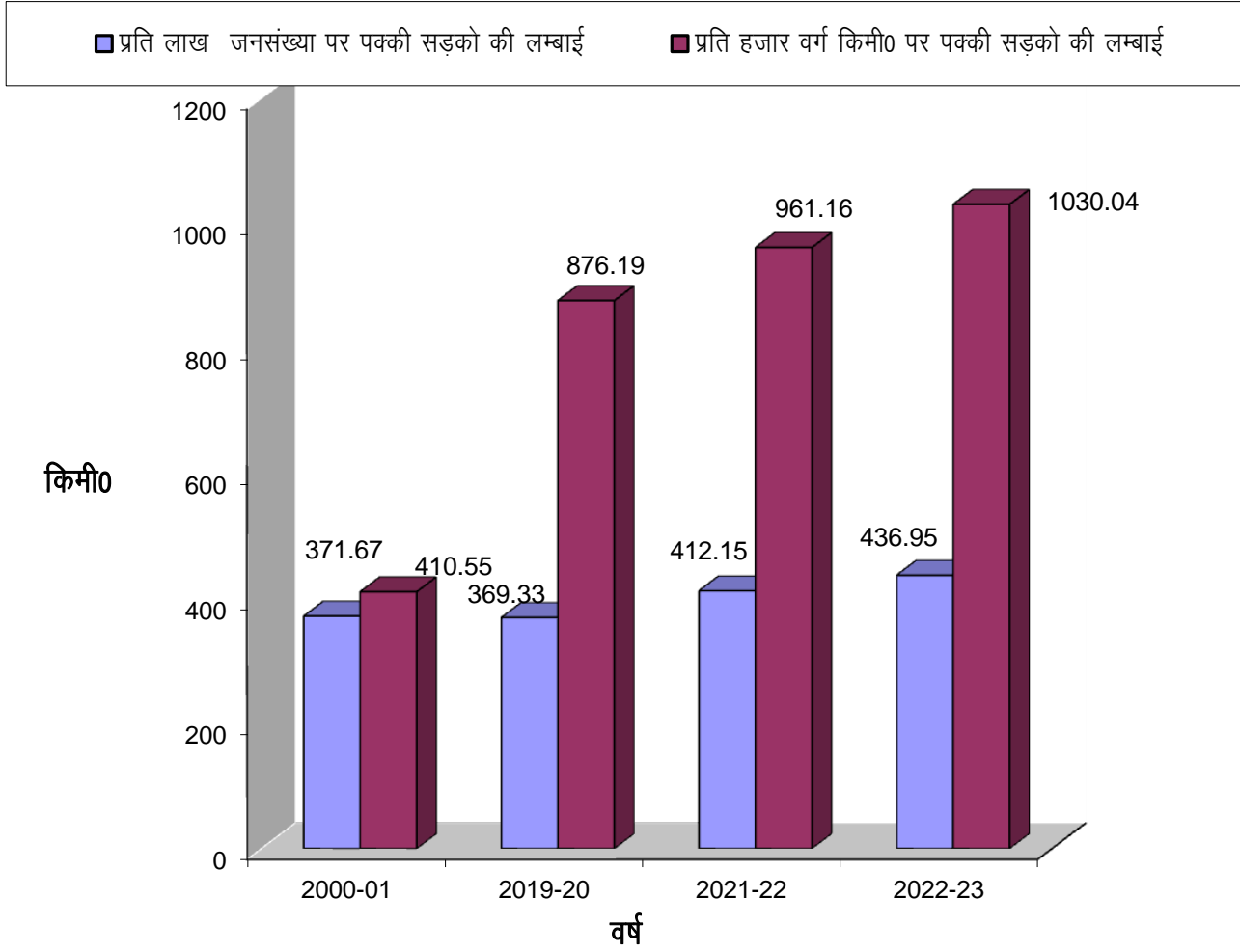
XI-संस्थागत वित्त

तालिका 52

मण्डल में जनपदवार अनुसूचित व्यवसायिक बैंकों तथा ग्रामीण बैंकों की संख्या

वर्ष/जनपद	राष्ट्रीयकृत बैंक शाखायें		क्षेत्रीय ग्रामीण बैंक शाखायें		अन्य गैर राष्ट्रीयकृत बैंक शाखायें	
	खाताधारकों की संख्या	बैंकों की संख्या	खाताधारकों की संख्या	बैंकों की संख्या	खाताधारकों की संख्या	बैंकों की संख्या
1	2	3	4	5	6	7
2020-21	5713890	539	870001	138	1171652	196
2021-22	5725831	509	917028	138	1195627	228
2022-23	6556847	507	1045064	138	1199386	230
जनपदवार 2022-23						
पिथौरागढ़	649589	53	204752	30	46096	7
अल्मोडा	566407	82	109794	29	45106	18
नैनीताल	1108138	122	311762	37	356292	85
उधमसिंह नगर	3557298	191	189236	20	591256	93
बागेश्वर	315750	28	164575	14	79110	6
चम्पावत	359665	31	64945	8	81526	21
योग मण्डल	6556847	507	1045064	138	1199386	230

कुल पक्की सड़को की लम्बाई किमी०



तालिका 53

मण्डल में व्यवसायिक बैंकों में जमा धनराशि एवं ऋण वितरण (हजार रू0)

वर्ष/जनपद	जमा धनराशि	कुल ऋण वितरण	जमा धनराशि में ऋण वितरण का प्रतिशत	प्राथमिक क्षेत्र में ऋण वितरण			
				कृषि तथा कृषि सम्बन्धित कार्य	लघु उद्योग	अन्य	योग (5+6+7)
1	2	3	4	5	6	7	8
2020-21	492961100	275138800	55.81	41991466	34962890	7492863	84447219
2021-22	550366200	295403700	53.67	60980841	37086935	14340845	112408621
2022-23	598242800	349302300	58.39	69636203	61252026	34587465	165475694
जनपदवार 2022-23							
पिथौरागढ़	53460000	19198300	35.91	1856500	1130700	1871500	4858700
अल्मोडा	76959200	20159200	26.19	1198217	240977	3018512	4457706
नैनीताल	224030000	112980000	50.43	9807300	19081000	20586800	49475100
उधमसिंह नगर	192758300	182152500	94.50	54749186	40464249	7273500	102486935
बागेश्वर	23185600	5452900	23.52	784300	256100	486353	1526753
चम्पावत	27849700	9359400	33.61	1240700	79000	1350800	2670500
योग मण्डल	598242800	349302300	58.39	69636203	61252026	34587465	165475694

XII-जल सम्पूर्ति

तालिका 54

मण्डल में जनपदवार ग्रामों में पेयजल सुविधा की स्थिति

वर्ष/जनपद	नल/हैण्डपम्प इण्डिया मार्क-2 लगाकर जल सम्पूर्ति के अन्तर्गत ग्रामों की संख्या			सामान्य प्रयोग में लाये जा रहे श्रोतों के अनुसार ग्रामों की संख्या		
	पूर्णतः आच्छादित	आंशिक आच्छादित	लाभान्वित जनसंख्या	कुआँ	हैण्डपम्प	हैण्डपम्प इण्डिया मार्क-2 द्वारा पेयजल सुविधा
1	2	3	4	5	6	7
2020-21	5599	1172	3005688	0	0	0
2021-22	5595	1169	3046988	0	0	0
2022-23	5606	1152	3061804	0	0	0
जनपदवार 2022-23						
पिथौरागढ़	1536	0	595942	0	0	0
अल्मोडा	1425	712	659452	0	0	0
नैनीताल	1012	2	411919	0	0	0
उधमसिंह नगर	615	0	937412	0	0	0
बागेश्वर	632	192	224768	0	0	0
चम्पावत	386	246	232311	0	0	0
योग मण्डल	5606	1152	3061804	0	0	0

तालिका -54 क्रमशः

54/2

वर्ष/जनपद	सामान्य प्रयोग में लाये जा रहे श्रोतों के अनुसार ग्रामों की संख्या			नल/हैण्डपम्प इण्डिया मार्क-2 द्वारा पेयजल पूर्ति से असेवित अनु0जा0 बस्तियों की	पेयजल सुविधा हेतु अभावग्रस्त ग्रामों की संख्या (जल निगम से)
	डिग्गी	अन्य	योग		
1	8	9	10	11	12
2020-21	0	0	0	327	0
2021-22	0	0	0	327	0
2022-23	0	0	0	246	0
जनपदवार 2022-23					
पिथौरागढ़	0	0	0	29	0
अल्मोडा	0	0	0	0	0
नैनीताल	0	0	0	0	0
उधमसिंह नगर	0	0	0	0	0
बागेश्वर	0	0	0	150	0
चम्पावत	0	0	0	67	0
योग मण्डल	0	0	0	246	0

XIII-पंचायतराज

तालिका 55

मण्डल में जनपदवार ग्राम पंचायत, ग्रामसभा एवं पंचायतघर

वर्ष/जनपद	न्याय पंचायत की संख्या	ग्राम पंचायत की संख्या	पंचायत घर संख्या
1	2	3	4
2020-21	288	3421	2823
2021-22	288	3420	2899
2022-23	288	3415	2946
जनपदवार 2022-23			
पिथौरागढ़	64	686	650
अल्मोडा	95	1160	944
नैनीताल	43	479	382
उधमसिंह नगर	27	375	330
बागेश्वर	35	402	348
चम्पावत	24	313	292
योग मण्डल	288	3415	2946

तालिका 56
ग्राम पंचायत की आय

वर्ष/जनपद	करों से	राज्य सरकार के अनुदान से	क्षेत्र पंचायत/ जिला पंचायत के विशिष्ट कार्यक्रमों के लिए प्राप्त धनराशि	निर्माण की गई सम्पत्ति से	अन्य स्रोतों से	कुल आय (2 से 6)
1	2	3	4	5	6	7
2020-21	1968200	342990709	240287000	0	685082000	1270327909
2021-22	1815697	375784000	229170000	0	659613655	1266383352
2022-23	2009497	769145000	222980700	120000	426399421	1420654618
जनपदवार 2022-23						
पिथौरागढ़	1224000	242836000	121195700	0	150020000	515275700
अल्मोडा	320000	0	0	0	0	320000
नैनीताल	79500	152414000	0	0	184278000	336771500
उधमसिंह नगर	262235	248495000	0	120000	8171421	257048656
बागेश्वर	123762	125400000	26436000	0	83930000	235889762
चम्पावत	0	0	75349000	0	0	75349000
योग मण्डल	2009497	769145000	222980700	120000	426399421	1420654618

xv- विविध

तालिका 57

31 मार्च 2023 की स्थिति के अनुसार मण्डल में कर्मचारियों की संख्या

जनपद	नियमित कर्मचारी (शिक्षकों सहित)					
	प्रथम श्रेणी	द्वितीय श्रेणी	तृतीय श्रेणी	चतुर्थ श्रेणी	योग	केवल शिक्षक / शिक्षिकाएं
1	2	3	4	5	6	7
पिथौरागढ़	88	211	5261	1520	7080	4072
अल्मोडा	205	461	9643	1902	12211	7811
नैनीताल	287	605	10737	6260	17889	3355
उधमसिंह नगर	222	511	8273	3422	12428	3980
बागेश्वर	104	192	3884	730	4910	2629
चम्पावत	105	256	3401	913	4675	2806
योग मण्डल	1011	2236	41199	14747	59193	24653

तालिका 57, 1/2

जनपद	अंशकालिक कर्मचारी (शिक्षकों सहित)					
	प्रथम श्रेणी	द्वितीय श्रेणी	तृतीय श्रेणी	चतुर्थ श्रेणी	योग	केवल शिक्षक / शिक्षिकाएं
1	2	3	4	5	6	7
पिथौरागढ़	2	12	106	199	319	0
अल्मोडा	0	0	45	2042	2087	0
नैनीताल	0	0	930	1420	2350	135
उधमसिंह नगर	0	0	109	265	374	175
बागेश्वर	0	0	1	12	13	0
चम्पावत	0	17	12	282	311	10
योग मण्डल	2	29	1203	4220	5454	320

तालिका 57, 1/3

जनपद	कन्टिजेन्सी / संविदा कर्मचारी (शिक्षकों सहित)					
	प्रथम श्रेणी	द्वितीय श्रेणी	तृतीय श्रेणी	चतुर्थ श्रेणी	योग	केवल शिक्षक / शिक्षिकाएं
1	2	3	4	5	6	7
पिथौरागढ़	1	16	108	148	273	90
अल्मोडा	52	78	472	1053	1655	446
नैनीताल	15	25	275	1008	1323	1858
उधमसिंह नगर	0	85	3354	379	3818	4280
बागेश्वर	19	10	277	155	461	24
चम्पावत	4	87	118	295	504	9
योग मण्डल	91	301	4604	3038	8034	6707

तालिका 57, 1/4

जनपद	कुल कर्मचारियों का योग (शिक्षकों सहित)					
	प्रथम श्रेणी	द्वितीय श्रेणी	तृतीय श्रेणी	चतुर्थ श्रेणी	योग	केवल शिक्षक / शिक्षिकाएं
1	2	3	4	5	6	7
पिथौरागढ़	91	239	5475	1867	7672	4162
अल्मोडा	257	539	10160	4997	15953	8257
नैनीताल	302	630	11942	8688	21562	5348
उधमसिंह नगर	222	596	11736	4066	16620	8435
बागेश्वर	123	202	4162	897	5384	2653
चम्पावत	109	360	3531	1490	5490	2825
योग मण्डल	1104	2566	47006	22005	72681	31680

तालिका 58

मण्डल में सेवायोजन कार्यालय द्वारा किया गया कार्य

वर्ष/जनपद	सेवा योजन कार्यालयों की संख्या	जीवित पंजिका पर अभ्यर्थियों की संख्या	वर्ष में पंजीकृत अभ्यर्थियों की संख्या	सूचित रिक्तियों की संख्या	वर्ष में कार्य पर लगाये गये व्यक्तियों की संख्या
1	2	3	4	5	6
2020-21	11	342397	77114	34	1159
2021-22	11	345694	91930	10	483
2022-23	11	353452	48115	0	1669
जनपदवार 2022-23					
पिथौरागढ़	1	57000	8186	0	144
अल्मोडा	2	72202	10137	0	661
नैनीताल	4	78056	10490	0	56
उधमसिंह नगर	2	91509	10684	0	475
बागेश्वर	1	32772	4558	0	269
चम्पावत	1	21913	4060	0	64
योग मण्डल	11	353452	48115	0	1669

तालिका 59
षष्ठम् आर्थिक गणना (कुमाऊँ मण्डल)
2012

क्र०सं०	मद	ग्रामीण	नगरीय	योग
1	उद्यम			
	(i) कृषि उद्यम			
	(a) स्वकार्य उद्यम	22645	1871	24516
	(b) कम से कम एक कार्यरत वैतनिक व्यक्ति सहित	1918	293	2211
	(ii) गैर-कृषि उद्यम			
	(a) स्वकार्य उद्यम	53738	37206	90944
	(b) कम से कम एक कार्यरत वैतनिक व्यक्ति सहित	23596	20295	43891
	(iii) कुल उद्यम (1+2)			
	(a) स्वकार्य उद्यम	76383	39077	115460
	(b) कम से कम एक कार्यरत वैतनिक व्यक्ति सहित	25514	20588	46102
2	संरचना के अनुसार उद्यम			
	(i) निवास के बाहर निश्चित ढांचे में	55776	41348	97124
	(ii) निवास के बाहर बिना निश्चित ढांचे में	8419	5206	13625
	(iii) निवास के भीतर	37702	13111	50813
3	उद्यमों में कार्यरत व्यक्ति			
	1-कृषि उद्यम			
	(i) वैतनिक पुरुष	3417	827	4244
	(ii) वैतनिक महिला	1097	166	1263
	(iii) अवैतनिक पुरुष	19270	1690	20960
	(iv) अवैतनिक महिला	14228	1220	15448
	(v) कुल पुरुष	22687	2517	25204
	(vi) कुल महिला	15325	1386	16711
	2-गैर - कृषि उद्यम			
	(i) वैतनिक पुरुष	79016	94876	173892
	(ii) वैतनिक महिला	29913	17862	47775
	(iii) अवैतनिक पुरुष	66855	59274	126129
	(iv) अवैतनिक महिला	8641	5714	14355
	(v) कुल पुरुष	145871	154150	300021
	(vi) कुल महिला	38554	23576	62130
4	8 या अधिक कार्यरत व्यक्तियों वाले उद्यम			
	(i) उद्यम	2332	2090	4422
	(ii) कार्यरत व्यक्ति	64537	79436	143973
5	हस्तशिल्प/हथकरधा			
	(i) उद्यम	3585	1582	5167
	(ii) कार्यरत व्यक्ति	5923	3547	9470

तालिका 60

अनुसूचित जाति एवं जनजाति के छात्रों की छात्रवृत्तियां

वर्ष/जनपद	सामान्य शिक्षा के लिये दी गई छात्रवृत्तियां	व्यवसायिक शिक्षा के लिये दी गई छात्रवृत्तियां
1	2	3
2020-21	87028	4666
2021-22	54774	6156
2022-23	49689	13336
जनपदवार 2022-23		
पिथौरागढ़	2765	172
अल्मोडा	21396	523
नैनीताल	11227	4146
उधमसिंह नगर	2453	8332
बागेश्वर	11848	163
चम्पावत	0	0
योग मण्डल	49689	13336

तालिका -60 क्रमशः

60/2

वर्ष/जनपद	वृद्धावस्था पेंशन	विधवा पेंशन	दिव्यांग पेंशन	किसान पेंशन
1	4	5	6	7
2020-21	199009	81650	32853	10373
2021-22	203680	87129	30356	10379
2022-23	211847	92952	35166	10722
जनपदवार 2022-23				
पिथौरागढ़	23964	11742	3997	2785
अल्मोडा	48027	16945	6810	1141
नैनीताल	35531	18409	6047	2276
उधमसिंह नगर	72901	31797	11952	2256
बागेश्वर	16978	6968	3219	911
चम्पावत	14446	7091	3141	1353
योग मण्डल	211847	92952	35166	10722

XVI-नगरीय क्षेत्र में उपलब्ध सुविधायें
तालिका 61

मण्डल के नगरीय क्षेत्रों में उपलब्ध सुविधाओं की संख्या 2023

जनपद	जनपद में नगरों की संख्या	भौगोलिक क्षेत्रफल (वर्ग कि०मी० 2011)	जनसंख्या 2011 जनगणना के अनुसार		
			कुल	पुरुष	स्त्री
1	2	3	4	5	6
पिथौरागढ़	5	44.00	91516	47356	44160
अल्मोडा	8	46.67	73400	39324	34076
नैनीताल	9	76.32	419253	219046	200207
उधमसिंह नगर	18	204.31	737288	387296	349992
बागेश्वर	3	19.51	33222	16896	16326
चम्पावत	4	16.45	46524	24847	21677
योग मण्डल	47	407.26	1401203	734765	666438

तालिका -61 क्रमशः

61/2

जनपद	0 से 6 वर्ष की आयु के बच्चों की संख्या			साक्षर 2011	साक्षरता प्रतिशत- 2011
	कुल	बालक	बालिका		
1	7	8	9	10	11
पिथौरागढ़	11406	6594	4812	72539	90.55
अल्मोडा	6994	3754	3240	62239	93.72
नैनीताल	50206	26641	23565	317089	85.92
उधमसिंह नगर	100947	53344	47603	482338	75.80
बागेश्वर	4021	2191	1830	25667	87.90
चम्पावत	5624	3108	2516	34317	83.90
योग मण्डल	179198	95632	83566	994189	81.36

तालिका -61 क्रमशः

61/3

जनपद	अनु०जा०/ जन जा० संख्या - 2011	पुलिस स्टेशन	सस्ते गल्ले की दुकानों की संख्या	शीत गोदाम (संख्या)	बीज गोदाम/ उर्वरक भण्डार	कृषि सेवा केन्द्र
1	12	13	14	15	16	17
पिथौरागढ़	20296	5	63	0	0	0
अल्मोडा	12607	5	26	0	0	0
नैनीताल	59909	11	165	0	98	0
उधमसिंह नगर	99405	14	257	0	10	0
बागेश्वर	10022	2	35	0	7	0
चम्पावत	7285	4	21	0	7	0
योग मण्डल	209524	41	567	0	122	0

तालिका -61 क्रमशः (61/4)

जनपद	पशु चिकित्सालय एवं पशु पालन केन्द्र (संख्या)	कृत्रिम गर्भाधान केन्द्र/ उपकेन्द्र	क्रय/विक्रय सहकारी समितियां	मान्टेसरी/ नर्सरी स्कूल (शिक्षा विभाग द्वारा पंजीकृत)	जूनियर बेसिक स्कूल	सीनियर बेसिक स्कूल
1	18	19	20	21	22	23
पिथौरागढ़	5	5	0	12	72	64
अल्मोडा	6	5	0	0	61	20
नैनीताल	8	3	3	0	315	85
उधमसिंह नगर	15	15	8	0	235	72
बागेश्वर	4	4	0	0	29	8
चम्पावत	5	4	1	0	14	11
योग मण्डल	43	36	12	12	726	260

तालिका -61 क्रमशः (61/5)

जनपद	हायर सेकेण्डरी स्कूल (बालक)	हायर सेकेण्डरी स्कूल (बालिका)	विश्व विद्यालय/ महाविद्यालय	ऐलोपैथिक चिकित्सालय/ औषधालय एवं प्रा0स्वा0 केन्द्र / सा0स्वा0केन्द्र		आयुर्वेदिक चिकित्सा-लय/ औषधालय
				संख्या	शैय्याएं	
1	24	25	26	27	28	29
पिथौरागढ़	39	1	1	22	270	5
अल्मोडा	5	7	4	16	463	3
नैनीताल	72	19	3	250	1186	6
उधमसिंह नगर	149	22	13	336	3700	8
बागेश्वर	8	3	1	8	97	1
चम्पावत	15	4	2	7	301	5
योग मण्डल	288	56	24	639	6017	28

तालिका -61 क्रमशः (61/6)

जनपद	यूनानी चिकित्सालय-य/ औषधालय	होम्योपैथिक चिकित्सालय/ औषधालय	परिवार एवं मातृ शिशु कल्याण केन्द्र/ उपकेन्द्र	स्थानीय निकायों के स्वामित्व में सड़कों की लम्बाई (कि०मी०)		राष्ट्रीयकृत बैंक शाखायें
				कुल	पक्की	
1	30	31	32	33	34	35
पिथौरागढ़	0	5	0	182.73	47.46	18
अल्मोडा	0	3	1	93.7	17.25	24
नैनीताल	0	6	3	253.38	253.38	48
उधमसिंह नगर	1	10	0	1322.84	1099.8	132
बागेश्वर	0	2	8	0	0	17
चम्पावत	0	2	3	73.02	55.04	24
योग मण्डल	1	28	15	1925.67	1472.93	263

तालिका -61 क्रमशः

61/7

जनपद	गैर राष्ट्रीयकृत बैंक (शाखायें)	ग्रामीण बैंक शाखायें	सहकारी बैंक शाखायें	सहकारी कृषि एवं ग्राम्य विकास बैंक शाखायें	डाक घर	पब्लिक कॉल ऑफिस
1	36	37	38	39	40	41
पिथौरागढ़	6	4	7	0	6	0
अल्मोडा	16	3	10	0	13	12
नैनीताल	29	11	15	0	17	33
उधमसिंह नगर	61	10	23	0	23	0
बागेश्वर	2	4	5	0	8	0
चम्पावत	18	4	5	0	5	0
योग मण्डल	132	36	65	0	72	45

तालिका -61 क्रमशः

61/8

जनपद	टेलीफोन संख्या	नल/ हेण्डपम्प इंडिया मार्क-2 लगाकर पेयजल की सुविधा	विद्युत की उपलब्धता
1	42	43	44
पिथौरागढ़	722	5	5
अल्मोडा	1219	8	8
नैनीताल	8135	9	9
उधमसिंह नगर	3461	18	18
बागेश्वर	329	3	3
चम्पावत	501	4	4
योग मण्डल	14367	47	47

XVII-विभिन्न सामाजिक सुविधाओं से दूरी के अनुसार ग्रामों का विवरण
तालिका 62

मण्डल में जनपदवार प्रमुख सुविधा केन्द्रों से दूरी के अनुसार ग्रामों की संख्या

62.1-जूनियर बेसिक स्कूल

वर्ष/जनपद	ग्राम में	1 कि०मी० से कम	1-3 कि०मी०	3-5 कि०मी०	5 कि०मी० से अधिक	कुल
1	2	3	4	5	6	7
1-पिथौरागढ़	965	171	242	148	10	1536
2-अल्मोडा	1390	398	305	25	19	2137
3-नैनीताल	769	147	98	0	0	1014
4-उधमसिंह नगर	608	6	1	0	0	615
5-बागेश्वर	497	95	221	11	0	824
6-चम्पावत	502	68	45	17	0	632
योग मण्डल	4731	885	912	201	29	6758

62.2-सीनियर बेसिक स्कूल बालक

वर्ष/जनपद	ग्राम में	1 कि०मी० से कम	1-3 कि०मी०	3-5 कि०मी०	5 कि०मी० से अधिक	कुल
1	2	3	4	5	6	7
1-पिथौरागढ़	243	386	494	384	29	1536
2-अल्मोडा	297	257	485	834	264	2137
3-नैनीताल	211	211	347	224	21	1014
4-उधमसिंह नगर	354	105	118	38	0	615
5-बागेश्वर	115	34	278	264	133	824
6-चम्पावत	122	118	191	154	47	632
योग मण्डल	1342	1111	1913	1898	494	6758

62.3-सीनियर बेसिक स्कूल बालिका

वर्ष/जनपद	ग्राम में	1 कि०मी० से कम	1-3 कि०मी०	3-5 कि०मी०	5 कि०मी० से अधिक	कुल
1	2	3	4	5	6	7
1-पिथौरागढ़	21	90	378	802	245	1536
2-अल्मोडा	10	79	205	342	1501	2137
3-नैनीताल	7	77	182	172	576	1014
4-उधमसिंह नगर	20	162	162	144	127	615
5-बागेश्वर	20	13	84	183	524	824
6-चम्पावत	1	26	190	149	266	632
योग मण्डल	79	447	1201	1792	3239	6758

62.4-उच्चतर माध्यमिक विद्यालय बालक

वर्ष/जनपद	ग्राम में	1 कि०मी० से कम	1-3 कि०मी०	3-5 कि०मी०	5 कि०मी० से अधिक	कुल
1	2	3	4	5	6	7
1-पिथौरागढ़	220	118	409	598	191	1536
2-अल्मोडा	305	146	371	836	479	2137
3-नैनीताल	205	117	264	166	262	1014
4-उधमसिंह नगर	135	38	142	121	179	615
5-बागेश्वर	97	38	296	286	107	824
6-चम्पावत	120	55	89	188	180	632
योग मण्डल	1082	512	1571	2195	1398	6758

62.5-उच्चतर माध्यमिक विद्यालय बालिका

वर्ष/जनपद	ग्राम में	1 कि०मी० से कम	1-3 कि०मी०	3-5 कि०मी०	5 कि०मी० से अधिक	कुल
1	2	3	4	5	6	7
1-पिथौरागढ़	17	23	220	833	443	1536
2-अल्मोडा	28	38	114	262	1695	2137
3-नैनीताल	14	39	76	102	783	1014
4-उधमसिंह नगर	60	21	98	109	327	615
5-बागेश्वर	5	13	84	108	614	824
6-चम्पावत	7	15	116	144	350	632
योग मण्डल	131	149	708	1558	4212	6758

62.6-एलोपैथिक चिकित्सालय/औषधालय/प्राथमिक स्वास्थ्य केन्द्र

वर्ष/जनपद	ग्राम में	1 कि०मी० से कम	1-3 कि०मी०	3-5 कि०मी०	5 कि०मी० से अधिक	कुल
1	2	3	4	5	6	7
1-पिथौरागढ़	56	76	316	688	400	1536
2-अल्मोडा	74	76	248	765	974	2137
3-नैनीताल	45	94	254	273	348	1014
4-उधमसिंह नगर	34	23	126	148	284	615
5-बागेश्वर	27	36	166	237	358	824
6-चम्पावत	19	27	32	119	435	632
योग मण्डल	255	332	1142	2230	2799	6758

62.7-आयुर्वेदिक चिकित्सालय/औषधालय

वर्ष/जनपद	ग्राम में	1 कि०मी० से कम	1-3 कि०मी०	3-5 कि०मी०	5 कि०मी० से अधिक	कुल
1	2	3	4	5	6	7
1-पिथौरागढ़	56	48	210	540	682	1536
2-अल्मोडा	105	53	218	467	1294	2137
3-नैनीताल	31	53	130	132	668	1014
4-उधमसिंह नगर	14	15	61	67	458	615
5-बागेश्वर	16	2	53	181	572	824
6-चम्पावत	21	22	40	79	470	632
योग मण्डल	243	193	712	1466	4144	6758

62.8-यूनानी औषधालय

वर्ष/जनपद	ग्राम में	1 कि०मी० से कम	1-3 कि०मी०	3-5 कि०मी०	5 कि०मी० से अधिक	कुल
1	2	3	4	5	6	7
1-पिथौरागढ़	0	0	0	0	1536	1536
2-अल्मोडा	0	0	0	0	2137	2137
3-नैनीताल	0	0	0	0	1014	1014
4-उधमसिंह नगर	0	0	0	0	615	615
5-बागेश्वर	0	0	0	0	824	824
6-चम्पावत	0	0	0	0	632	632
योग मण्डल	0	0	0	0	6758	6758

62.9-होम्योपैथिक चिकित्सालय/औषधालय

वर्ष/जनपद	ग्राम में	1 कि०मी० से कम	1-3 कि०मी०	3-5 कि०मी०	5 कि०मी० से अधिक	कुल
1	2	3	4	5	6	7
1-पिथौरागढ़	6	4	15	110	1401	1536
2-अल्मोडा	14	20	33	29	2041	2137
3-नैनीताल	8	64	93	125	724	1014
4-उधमसिंह नगर	1	0	33	33	548	615
5-बागेश्वर	3	2	32	79	708	824
6-चम्पावत	3	0	16	23	590	632
योग मण्डल	35	90	222	399	6012	6758

62.10-परिवार कल्याण केन्द्र/उपकेन्द्र

वर्ष/जनपद	ग्राम में	1 कि०मी० से कम	1-3 कि०मी०	3-5 कि०मी०	5 कि०मी० से अधिक	कुल
1	2	3	4	5	6	7
1-पिथौरागढ़	167	174	401	553	241	1536
2-अल्मोडा	214	143	363	853	564	2137
3-नैनीताल	125	96	348	292	153	1014
4-उधमसिंह नगर	164	49	143	145	114	615
5-बागेश्वर	80	41	257	287	159	824
6-चम्पावत	69	51	53	143	316	632
योग मण्डल	819	554	1565	2273	1547	6758

62.11-श्रोत की ग्राम से दूरी

वर्ष/जनपद	ग्राम में	1 कि०मी० से कम	1-3 कि०मी०	3-5 कि०मी०	5 कि०मी० से अधिक	कुल
1	2	3	4	5	6	7
1-पिथौरागढ़	1536	0	0	0	0	1536
2-अल्मोडा	2137	0	0	0	0	2137
3-नैनीताल	1014	0	0	0	0	1014
4-उधमसिंह नगर	615	0	0	0	0	615
5-बागेश्वर	824	0	0	0	0	824
6-चम्पावत	632	0	0	0	0	632
योग मण्डल	6758	0	0	0	0	6758

62.12-पक्की सड़क

वर्ष/जनपद	ग्राम में	1 कि०मी० से कम	1-3 कि०मी०	3-5 कि०मी०	5 कि०मी० से अधिक	कुल
1	2	3	4	5	6	7
1-पिथौरागढ़	1348	0	0	0	188	1536
2-अल्मोडा	1240	0	89	552	256	2137
3-नैनीताल	933	0	17	32	32	1014
4-उधमसिंह नगर	615	0	0	0	0	615
5-बागेश्वर	610	0	65	129	20	824
6-चम्पावत	632	0	0	0	0	632
योग मण्डल	5378	0	171	713	496	6758

62.13-रेलवे स्टेशन

वर्ष/जनपद	ग्राम में	1 कि०मी० से कम	1-3 कि०मी०	3-5 कि०मी०	5 कि०मी० से अधिक	कुल
1	2	3	4	5	6	7
1-पिथौरागढ़	0	0	0	0	1536	1536
2-अल्मोडा	0	0	0	0	2137	2137
3-नैनीताल	0	0	43	67	904	1014
4-उधमसिंह नगर	8	9	49	58	491	615
5-बागेश्वर	0	0	0	0	824	824
6-चम्पावत	0	6	3	16	607	632
योग मण्डल	8	15	95	141	6499	6758

62.14-बस स्टेशन/स्टाप

वर्ष/जनपद	ग्राम में	1 कि०मी० से कम	1-3 कि०मी०	3-5 कि०मी०	5 कि०मी० से अधिक	कुल
1	2	3	4	5	6	7
1-पिथौरागढ़	702	48	185	324	277	1536
2-अल्मोडा	1071	229	313	487	37	2137
3-नैनीताल	721	111	99	52	31	1014
4-उधमसिंह नगर	558	0	29	28	0	615
5-बागेश्वर	487	10	136	127	64	824
6-चम्पावत	120	57	70	132	253	632
योग मण्डल	3659	455	832	1150	662	6758

62.15-विकास खण्ड मुख्यालय

वर्ष/जनपद	ग्राम में	1 कि०मी० से कम	1-3 कि०मी०	3-5 कि०मी०	5 कि०मी० से अधिक	कुल
1	2	3	4	5	6	7
1-पिथौरागढ़	6	8	54	374	1094	1536
2-अल्मोडा	11	30	159	284	1653	2137
3-नैनीताल	5	15	64	74	856	1014
4-उधमसिंह नगर	2	10	55	75	473	615
5-बागेश्वर	0	3	25	66	730	824
6-चम्पावत	3	12	11	56	550	632
योग मण्डल	27	78	368	929	5356	6758

62.16-ग्राम विकास अधिकारी केन्द्र

वर्ष/जनपद	ग्राम में	1 कि०मी० से कम	1-3 कि०मी०	3-5 कि०मी०	5 कि०मी० से अधिक	कुल
1	2	3	4	5	6	7
1-पिथौरागढ़	686	23	224	448	155	1536
2-अल्मोडा	1160	97	211	452	217	2137
3-नैनीताल	479	151	196	128	60	1014
4-उधमसिंह नगर	375	142	73	19	6	615
5-बागेश्वर	402	80	193	115	34	824
6-चम्पावत	313	13	70	110	126	632
योग मण्डल	3415	506	967	1272	598	6758

62.17-पशु चिकित्सालय/पशुपालन केन्द्र

वर्ष/जनपद	ग्राम में	1 कि०मी० से कम	1-3 कि०मी०	3-5 कि०मी०	5 कि०मी० से अधिक	कुल
1	2	3	4	5	6	7
1-पिथौरागढ़	91	73	293	552	527	1536
2-अल्मोडा	133	90	242	741	931	2137
3-नैनीताल	21	24	40	64	865	1014
4-उधमसिंह नगर	81	38	99	221	176	615
5-बागेश्वर	40	35	161	256	332	824
6-चम्पावत	32	30	44	125	401	632
योग मण्डल	398	290	879	1959	3232	6758

62.18-कृत्रिम गर्भाधान केन्द्र/उपकेन्द्र

वर्ष/जनपद	ग्राम में	1 कि०मी० से कम	1-3 कि०मी०	3-5 कि०मी०	5 कि०मी० से अधिक	कुल
1	2	3	4	5	6	7
1-पिथौरागढ़	47	67	258	683	481	1536
2-अल्मोडा	84	87	197	528	1241	2137
3-नैनीताल	95	41	191	170	517	1014
4-उधमसिंह नगर	80	32	121	147	235	615
5-बागेश्वर	22	14	123	210	455	824
6-चम्पावत	28	26	30	90	458	632
योग मण्डल	356	267	920	1828	3387	6758

62.19-बीज/उर्वरक/कीटनाशक भण्डार

वर्ष/जनपद	ग्राम में	1 कि०मी० से कम	1-3 कि०मी०	3-5 कि०मी०	5 कि०मी० से अधिक	कुल
1	2	3	4	5	6	7
1-पिथौरागढ़	64	29	126	292	1025	1536
2-अल्मोडा	165	43	96	384	1449	2137
3-नैनीताल	435	85	130	276	88	1014
4-उधमसिंह नगर	547	16	12	9	31	615
5-बागेश्वर	40	27	262	279	216	824
6-चम्पावत	76	21	65	104	366	632
योग मण्डल	1327	221	691	1344	3175	6758

62.20-डाकघर

वर्ष/जनपद	ग्राम में	1 कि०मी० से कम	1-3 कि०मी०	3-5 कि०मी०	5 कि०मी० से अधिक	कुल
1	2	3	4	5	6	7
1-पिथौरागढ़	315	224	545	417	35	1536
2-अल्मोडा	307	368	529	811	122	2137
3-नैनीताल	142	157	349	248	118	1014
4-उधमसिंह नगर	87	29	178	141	180	615
5-बागेश्वर	143	90	351	201	39	824
6-चम्पावत	77	106	117	193	139	632
योग मण्डल	1071	974	2069	2011	633	6758

62.21-सार्वजनिक टेलीफोन

वर्ष/जनपद	ग्राम में	1 कि०मी० से कम	1-3 कि०मी०	3-5 कि०मी०	5 कि०मी० से अधिक	कुल
1	2	3	4	5	6	7
1-पिथौरागढ़	0	0	0	0	1536	1536
2-अल्मोडा	8	178	489	370	1092	2137
3-नैनीताल	2	0	0	61	951	1014
4-उधमसिंह नगर	0	77	71	67	400	615
5-बागेश्वर	0	0	0	0	824	824
6-चम्पावत	0	29	98	155	350	632
योग मण्डल	10	284	658	653	5153	6758

62.22-कृषि सेवा केन्द्र

वर्ष/जनपद	ग्राम में	1 कि०मी० से कम	1-3 कि०मी०	3-5 कि०मी०	5 कि०मी० से अधिक	कुल
1	2	3	4	5	6	7
1-पिथौरागढ़	0	0	0	0	1536	1536
2-अल्मोडा	0	0	0	0	2137	2137
3-नैनीताल	0	0	0	0	1014	1014
4-उधमसिंह नगर	240	19	54	98	204	615
5-बागेश्वर	0	0	0	0	824	824
6-चम्पावत	0	0	0	0	632	632
योग मण्डल	240	19	54	98	6347	6758

62.23-सस्ते गल्ले की दुकान

वर्ष/जनपद	ग्राम में	1 कि०मी० से कम	1-3 कि०मी०	3-5 कि०मी०	5 कि०मी० से अधिक	कुल
1	2	3	4	5	6	7
1-पिथौरागढ़	674	171	468	189	34	1536
2-अल्मोडा	888	178	436	547	88	2137
3-नैनीताल	473	265	169	73	34	1014
4-उधमसिंह नगर	420	8	90	65	32	615
5-बागेश्वर	425	79	247	70	3	824
6-चम्पावत	323	69	121	85	34	632
योग मण्डल	3203	770	1531	1029	225	6758

62.24-बाजार/हाट

वर्ष/जनपद	ग्राम में	1 कि०मी० से कम	1-3 कि०मी०	3-5 कि०मी०	5 कि०मी० से अधिक	कुल
1	2	3	4	5	6	7
1-पिथौरागढ़	82	56	195	539	664	1536
2-अल्मोडा	59	55	419	690	914	2137
3-नैनीताल	52	65	193	245	459	1014
4-उधमसिंह नगर	38	20	103	115	339	615
5-बागेश्वर	19	12	88	113	592	824
6-चम्पावत	42	38	63	163	326	632
योग मण्डल	292	246	1061	1865	3294	6758

62.25-थोक/कृषि मण्डी

वर्ष/जनपद	ग्राम में	1 कि०मी० से कम	1-3 कि०मी०	3-5 कि०मी०	5 कि०मी० से अधिक	कुल
1	2	3	4	5	6	7
1-पिथौरागढ़	0	0	0	0	1536	1536
2-अल्मोडा	0	0	0	0	2137	2137
3-नैनीताल	0	1	9	19	985	1014
4-उधमसिंह नगर	7	12	36	66	494	615
5-बागेश्वर	0	0	0	0	824	824
6-चम्पावत	0	3	0	0	629	632
योग मण्डल	7	16	45	85	6605	6758

62.26-क्रय-विक्रय सहकारी समिति

वर्ष/जनपद	ग्राम में	1 कि०मी० से कम	1-3 कि०मी०	3-5 कि०मी०	5 कि०मी० से अधिक	कुल
1	2	3	4	5	6	7
1-पिथौरागढ़	0	0	0	0	1536	1536
2-अल्मोडा	2	17	48	26	2044	2137
3-नैनीताल	4	11	40	68	891	1014
4-उधमसिंह नगर	0	7	60	78	470	615
5-बागेश्वर	0	0	0	0	824	824
6-चम्पावत	0	3	0	0	629	632
योग मण्डल	6	38	148	172	6394	6758

62.27-सरकारी क्रय केन्द्र

वर्ष/जनपद	ग्राम में	1 कि०मी० से कम	1-3 कि०मी०	3-5 कि०मी०	5 कि०मी० से अधिक	कुल
1	2	3	4	5	6	7
1-पिथौरागढ़	0	0	0	0	1536	1536
2-अल्मोडा	0	0	0	0	2137	2137
3-नैनीताल	0	0	0	0	1014	1014
4-उधमसिंह नगर	5	13	60	86	451	615
5-बागेश्वर	0	0	0	0	824	824
6-चम्पावत	0	3	0	0	629	632
योग मण्डल	5	16	60	86	6591	6758

62.28-शीत भण्डार

वर्ष/जनपद	ग्राम में	1 कि०मी० से कम	1-3 कि०मी०	3-5 कि०मी०	5 कि०मी० से अधिक	कुल
1	2	3	4	5	6	7
1-पिथौरागढ़	0	0	0	0	1536	1536
2-अल्मोडा	1	0	18	44	2074	2137
3-नैनीताल	0	0	0	0	1014	1014
4-उधमसिंह नगर	4	1	64	78	468	615
5-बागेश्वर	0	0	0	0	824	824
6-चम्पावत	5	3	9	34	581	632
योग मण्डल	10	4	91	156	6497	6758

62.29-प्रारम्भिक कृषि ऋण समिति

वर्ष/जनपद	ग्राम में	1 कि०मी० से कम	1-3 कि०मी०	3-5 कि०मी०	5 कि०मी० से अधिक	कुल
1	2	3	4	5	6	7
1-पिथौरागढ़	67	79	371	666	353	1536
2-अल्मोडा	77	174	288	752	846	2137
3-नैनीताल	52	36	231	254	441	1014
4-उधमसिंह नगर	35	3	67	79	431	615
5-बागेश्वर	13	19	140	192	460	824
6-चम्पावत	23	22	48	126	413	632
योग मण्डल	267	333	1145	2069	2944	6758

62.30-भूमि विकास बैंक

वर्ष/जनपद	ग्राम में	1 कि०मी० से कम	1-3 कि०मी०	3-5 कि०मी०	5 कि०मी० से अधिक	कुल
1	2	3	4	5	6	7
1-पिथौरागढ़	0	0	0	0	1536	1536
2-अल्मोडा	0	0	27	57	2053	2137
3-नैनीताल	0	0	0	0	1014	1014
4-उधमसिंह नगर	0	0	0	67	548	615
5-बागेश्वर	0	0	0	0	824	824
6-चम्पावत	0	0	0	0	632	632
योग मण्डल	0	0	27	124	6607	6758

62.31-व्यावसायिक बैंक/ग्रामीण बैंक/सहकारी बैंक

वर्ष/जनपद	ग्राम में	1 कि०मी० से कम	1-3 कि०मी०	3-5 कि०मी०	5 कि०मी० से अधिक	कुल
1	2	3	4	5	6	7
1-पिथौरागढ़	74	49	278	664	471	1536
2-अल्मोडा	96	39	283	628	1091	2137
3-नैनीताल	74	73	179	204	484	1014
4-उधमसिंह नगर	116	15	133	120	231	615
5-बागेश्वर	21	12	132	221	438	824
6-चम्पावत	18	29	59	117	409	632
योग मण्डल	399	217	1064	1954	3124	6758

62.32-पोस्ट ऑफिस बचत बैंक

वर्ष/जनपद	ग्राम में	1 कि०मी० से कम	1-3 कि०मी०	3-5 कि०मी०	5 कि०मी० से अधिक	कुल
1	2	3	4	5	6	7
1-पिथौरागढ़	315	224	545	417	35	1536
2-अल्मोडा	307	368	527	817	118	2137
3-नैनीताल	142	157	349	248	118	1014
4-उधमसिंह नगर	87	29	187	143	169	615
5-बागेश्वर	143	89	350	203	39	824
6-चम्पावत	77	106	120	190	139	632
योग मण्डल	1071	973	2078	2018	618	6758

तालिका 63

अवरोही क्रमानुसार श्रेणीबद्ध जनपदों की प्रमुख मदों की सूचनायें (ग्रामीण)

जनसंख्या का घनत्व (प्रति वर्ग किमी०) 2011		अनुसूचित जाति/अनुसूचित जनजाति की कुल जनसंख्या से प्रतिशत (2011)		साक्षर व्यक्तियों का कुल जनसंख्या से प्रतिशत (2011)		परिवारिक उद्योग में लगे कर्मकरों का कुल मुख्य कर्मकरों से प्रतिशत (2011)	
जनपद	संकेतांक	जनपद	संकेतांक	जनपद	संकेतांक	जनपद	संकेतांक
1	2	3	4	5	6	7	8
उधमसिंह नगर	623.85	पिथौरागढ़	30.49	नैनीताल	83.19	उधमसिंह नगर	3.45
नैनीताल	340.20	उधमसिंह	28.82	पिथौरागढ़	80.30	पिथौरागढ़	2.16
अल्मोडा	234.20	बागेश्वर	28.25	चम्पावत	78.94	बागेश्वर	2.02
चम्पावत	191.90	नैनीताल	25.93	बागेश्वर	78.81	नैनीताल	1.82
बागेश्वर	144.54	अल्मोडा	25.44	अल्मोडा	78.60	चम्पावत	1.38
पिथौरागढ़	56.49	चम्पावत	19.46	उधमसिंह	71.12	अल्मोडा	1.37

तालिका 63 क्रमशः

63/2

सकल बोये गये क्षेत्रफल पर शुद्ध बोये गये क्षेत्रफल से प्रतिशत 2021-22		प्रति०है० सकल बोये गये क्षेत्रफल पर उर्वरक उपभोग (किग्रा) 2021-22		शुद्ध सिंचित क्षेत्रफल का शुद्ध बोये गये क्षेत्रफल से प्रतिशत 2021-22		कुल नलकूपों द्वारा शुद्ध सिंचित क्षेत्रफल का कुल शुद्ध सिंचित क्षेत्रफल से प्रतिशत 2021-22	
जनपद	संकेतांक	जनपद	संकेतांक	जनपद	संकेतांक	जनपद	संकेतांक
9	10	11	12	13	14	15	16
उधमसिंह नगर	200.18	उधमसिंह	395.21	उधमसिंह	99.83	उधमसिंह नगर	87.82
पिथौरागढ़	176.19	नैनीताल	106.54	नैनीताल	62.23	चम्पावत	82.53
बागेश्वर	174.53	चम्पावत	22.90	बागेश्वर	21.27	नैनीताल	49.10
नैनीताल	167.09	बागेश्वर	10.35	चम्पावत	10.45	पिथौरागढ़	0.00
चम्पावत	158.87	पिथौरागढ़	4.90	पिथौरागढ़	10.21	अल्मोडा	0.00
अल्मोडा	143.15	अल्मोडा	2.89	अल्मोडा	7.67	बागेश्वर	0.00

तालिका 63 क्रमशः

63/3

विद्युतीकृत ग्रामों का कुल आबाद ग्रामों से प्रतिशत 2022-23		प्रति लाख जनसंख्या पर कुल पक्की सड़कों की लम्बाई (कि०मी०) 2022-23		प्रति लाख जनसंख्या पर लो०नि०वि० द्वारा संघृत पक्की सड़कों की लम्बाई (कि०मी०) 2022-23		प्रति हजार वर्ग कि०मी० पर कुल पक्की सड़कों की लम्बाई (कि०मी०) 2022-23	
जनपद	संकेतांक	जनपद	संकेतांक	जनपद	संकेतांक	जनपद	संकेतांक
17	18	19	20	21	22	23	24
पिथौरागढ़	100	नैनीताल	1063.96	अल्मोडा	1020.08	नैनीताल	3619.60
अल्मोडा	100	अल्मोडा	1044.61	नैनीताल	817.22	उधमसिंह नगर	3130.35
नैनीताल	100	चम्पावत	852.56	चम्पावत	665.84	अल्मोडा	2446.47
उधमसिंह नगर	100	बागेश्वर	635.87	बागेश्वर	585.32	चम्पावत	1636.09
बागेश्वर	100	उधमसिंह	501.78	पिथौरागढ़	389.16	बागेश्वर	919.07
चम्पावत	100	पिथौरागढ़	430.17	उधमसिंह	294.96	पिथौरागढ़	243.02

तालिका 63 क्रमशः

63/4

प्रति हजार वर्ग कि०मी० पर लो०नि०वि० द्वारा संघृत पक्की सड़कों की लम्बाई (कि०मी०) 2022-23		प्रति लाख जनसंख्या पर एलोपैथिक चिकित्सालय/औषधालय एवं प्राथमिक/सामु०स्वा० केन्द्रों की संख्या 2022-23		प्रति लाख जनसंख्या पर ऐलोपैथिक चिकि०/औषधालय एवं प्राथमिक/सामु०स्वा० केन्द्रों में उपलब्ध शैय्याएँ (संख्या) 2022-23		प्रतिलाख जनसंख्या पर जूनियर बेसिक स्कूलों की संख्या 2022-23	
जनपद	संकेतांक	जनपद	संकेतांक	जनपद	संकेतांक	जनपद	संकेतांक
25	26	27	28	29	30	31	32
नैनीताल	2780.17	नैनीताल	17.64	पिथौरागढ़	92.44	पिथौरागढ़	270.16
अल्मोडा	2389.03	पिथौरागढ़	15.32	बागेश्वर	76.81	बागेश्वर	260.02
उधमसिंह नगर	1840.08	अल्मोडा	13.50	नैनीताल	75.90	अल्मोडा	253.51
चम्पावत	1277.76	बागेश्वर	12.36	अल्मोडा	69.12	नैनीताल	247.14
बागेश्वर	846.01	चम्पावत	8.94	चम्पावत	36.71	चम्पावत	236.27
पिथौरागढ़	219.85	उधमसिंह	3.84	उधमसिंह	10.61	उधमसिंह नगर	110.99

तालिका 63 क्रमशः

63/5

प्रति लाख जनसंख्या पर सीनियर बेसिक स्कूलों की संख्या 2022-23		प्रति लाख जनसंख्या पर हायर सेकेन्डरी स्कूलों की संख्या 2022-23		प्रति व्यवसायिक बैंक शाखा पर जनसंख्या 2022-23	
जनपद	संकेतांक	जनपद	संकेतांक	जनपद	संकेतांक
33	34	35	36	37	38
पिथौरागढ़	74.05	अल्मोडा	60.73	चम्पावत	11803.67
बागेश्वर	71.96	पिथौरागढ़	60.52	बागेश्वर	7811.07
उधमसिंह नगर	67.75	चम्पावत	59.77	उधमसिंह नगर	7635.09
चम्पावत	57.89	बागेश्वर	51.65	अल्मोडा	5711.38
अल्मोडा	55.99	नैनीताल	50.01	पिथौरागढ़	5292.07
नैनीताल	51.12	उधमसिंह	35.45	नैनीताल	2516.48

XVII-अन्य

तालिका 64

रेस्ट हाउस व डाक बंगले

जनपद	लोक निर्माण विभाग		सिंचाई विभाग		वन विभाग	
	रेस्ट हाउस	डाक बंगला	रेस्ट हाउस	डाक बंगला	रेस्ट हाउस	डाक बंगला
1	2	3	4	5	6	7
2021	62	63	9	12	77	40
2022	62	63	9	12	77	40
2023	62	63	9	12	76	40
जनपदवार 2023						
पिथौरागढ़	30	18	0	0	14	0
अल्मोडा	9	14	1	0	0	35
नैनीताल	13	12	0	7	38	0
उधमसिंह नगर	2	5	8	4	0	5
बागेश्वर	2	8	0	0	11	0
चम्पावत	6	6	0	1	13	0
योग मण्डल	62	63	9	12	76	40

तालिका -64 क्रमशः

64/2

जनपद	जिला पंचायत		जल संस्थान/ जल निगम		अन्य		योग	
	रेस्ट हाउस	डाक बंगला	रेस्ट हाउस	डाक बंगला	रेस्ट हाउस	डाक बंगला	रेस्ट हाउस	डाक बंगला
1	8	9	10	11	12	13	14	15
2021	3	42	0	0	16	11	167	168
2022	3	42	0	0	16	11	167	168
2023	3	42	0	0	16	11	166	168
जनपदवार 2023								
पिथौरागढ़	2	8	0	0	0	0	46	26
अल्मोडा	1	15	0	0	12	0	23	64
नैनीताल	0	9	0	0	1	0	52	28
उधमसिंह नगर	0	0	0	0	3	11	13	25
बागेश्वर	0	5	0	0	0	0	13	13
चम्पावत	0	5	0	0	0	0	19	12
योग मण्डल	3	42	0	0	16	11	166	168

तालिका 65

मण्डल में मुद्रणालयों की संख्या

जनपद	मुद्रणालयों की संख्या	
	सार्वजनिक	निजी
1	2	3
2020-21	0	203
2021-22	0	197
2022-23	0	203
जनपदवार 2022-23		
पिथौरागढ़	0	33
अल्मोडा	0	37
नैनीताल	0	46
उधमसिंह नगर	0	67
बागेश्वर	0	10
चम्पावत	0	10
योग मण्डल	0	203

तालिका 66

मण्डल में जनपदवार उद्यान विभाग की सूचनाएं

वर्ष/जनपद का नाम	कुल उद्यानों की संख्या	उद्यानों के अन्तर्गत क्षेत्रफल (है०)	उद्यान रक्षा सचल दल केन्द्रों की संख्या	फल संरक्षण केन्द्रों की संख्या	कुल नर्सरियों की संख्या
1	2	3	4	5	6
2020-21	36	35557.32	127	21	61
2021-22	36	31966.96	127	21	59
2022-23	36	14090.36	127	21	64
जनपदवार 2022-23					
पिथौरागढ़	15	110.7	24	3	8
अल्मोड़ा	3	4206.39	36	6	8
नैनीताल	9	9684.86	31	5	37
ऊधमसिंह नगर	3	44.77	14	3	3
बागेश्वर	0	0	10	1	2
चम्पावत	6	43.64	12	3	6
योग मण्डल	36	14090.36	127	21	64

तालिका 67

मण्डल में जनपदवार सब्जी बीज वितरण (कुन्तल में)

वर्ष/जनपद का नाम	मटर	मूली	फेंचबी न	बन्द गोभी	सगिया मिर्च	फूल गोभी	भिण्डी	प्याज	टमाटर	बैंगन	अन्य	योग
1	2	3	4	5	6	7	8	9	10	11	12	13
2020-21	938.16	26.53	149.94	23.83	0.51	0.71	28.80	0.45	0.78	0.02	452.62	1622.34
2021-22	1328.44	31.54	83.49	4.09	30.33	0.75	16.76	1.69	3.02	0.12	60.63	1560.85
2022-23	922.59	33.14	118.89	1.15	0.52	0.58	30.02	2.40	1.28	0.28	54.74	1165.60
जनपदवार 2022-23												
पिथौरागढ़	7.00	6.00	11.00	0.08	0.03	0.09	5.00	0.60	0.01	0.07	6.78	36.66
अल्मोड़ा	43.67	10.19	17.68	0.06	0.03	0.03	1.86	0.85	0.06	0.14	11.64	86.21
नैनीताल	159.00	2.66	70.60	0.55	0.30	0.25	1.40	0.00	0.95	0.00	0.06	235.77
ऊधमसिंह नगर	685.00	3.74	1.50	0.07	0.07	0.03	8.31	0.00	0.07	0	15.07	713.86
बागेश्वर	16.92	9.05	14.11	0.34	0.08	0.15	12.70	0.95	0.12	0.03	16.99	71.45
चम्पावत	11.00	1.50	4.00	0.05	0.014	0.034	0.75	0	0.07	0.04	4.20	21.65
योग मण्डल	922.59	33.14	118.89	1.15	0.52	0.58	30.02	2.40	1.28	0.28	54.74	1165.60

तालिका 68

मण्डल में जनपदवार फलों के अन्तर्गत आच्छादित क्षेत्रफल/उत्पादन

क्षेत्रफल-हैक्टेयर, उत्पादन-मै0टन

वर्ष/ जनपद का नाम	सेव		नाशापाती		आड़ू		पुलम		खुमानी		अखरोट	
	क्षेत्रफल	उत्पादन	क्षेत्रफल	उत्पादन	क्षेत्रफल	उत्पादन	क्षेत्रफल	उत्पादन	क्षेत्रफल	उत्पादन	क्षेत्रफल	उत्पादन
1	2	3	4	5	6	7	8	9	10	11	12	13
2020-21	4878.73	19969.18	6419.75	57387.98	5414.91	46853.05	4812.54	27336.02	3908.40	20533.18	5585.18	#####
2021-22	4569.91	14076.95	6210.34	47332.21	5264.70	40876.74	4526.54	23443.07	3599.46	15635.68	5093.28	6809.19
2022-23	1720.20	5593.24	1522.80	11454.41	3399.37	28715.61	1274.83	7652.42	710.11	2927.53	1552.73	2347.01
जनपदवार 2022-23												
पिथौरागढ़	225.00	144.00	287.00	1603.00	580.00	2318.00	238.00	634.00	104.00	87.00	516.00	746.00
अल्मोड़ा	189.40	320.15	303.79	1200.78	495.26	1448.37	241.38	675.76	171.91	532.38	448.56	745.85
नैनीताल	1027.73	4543.35	421.39	5711.84	1900.23	24316.08	587.90	6070.02	337.22	2206.87	112.72	361.45
ऊधमसिंह नगर	0.00	0.00	0.00	0.00	0.00	0.00	0.00	0.00	0.00	0.00	0.00	0.00
बागेश्वर	60.07	16.74	158.62	1610.79	192.88	319.16	52.55	100.64	34.98	27.12	291.45	267.71
चम्पावत	218.00	569.00	352.00	1328.00	231.00	314.00	155.00	172.00	62.00	74.16	184.00	226.00
योग मण्डल	1720.20	5593.24	1522.80	11454.41	3399.37	28715.61	1274.83	7652.42	710.11	2927.53	1552.73	2347.01

तालिका 68 कमशः

वर्ष/ जनपद का नाम	नींबू		आम		लीची		अन्य फल		कुल योग	
	क्षेत्रफल	उत्पादन	क्षेत्रफल	उत्पादन	क्षेत्रफल	उत्पादन	क्षेत्रफल	उत्पादन	क्षेत्रफल	उत्पादन
14	15	16	17	18	19	20	21	22	23	24
2020-21	11080.94	62686.52	16764.22	94464.11	4415.84	13000.54	8357.66	31220.58	71638.17	383773.72
2021-22	10448.46	52925.70	16557.82	93607.19	4759.04	12982.89	7564.34	32505.81	68593.89	340195.43
2022-23	4096.04	17540.88	8630.41	60423.98	3233.36	17620.75	5443.54	51444.50	31583.39	205720.33
जनपदवार 2022-23										
पिथौरागढ़	1229.00	6590.00	1105.00	1837.00	440.00	402.00	1165.00	1630.00	5889.00	15991.00
अल्मोड़ा	594.39	1829.14	1136.67	3058.61	33.67	48.65	591.49	1422.26	4206.52	11281.95
नैनीताल	530.45	4467.56	2318.35	25462.92	1657.63	8100.06	791.23	5845.52	9684.85	87085.67
ऊधमसिंह नगर	237.35	1410.69	2761.85	26787.97	773.73	8258.70	1777.79	39122.90	5550.72	75580.26
बागेश्वर	397.85	1214.49	434.54	1799.48	48.33	49.34	472.03	2557.82	2143.30	7963.29
चम्पावत	1107.00	2029.00	874.00	1478.00	280.00	762.00	646.00	866.00	4109.00	7818.16
योग मण्डल	4096.04	17540.88	8630.41	60423.98	3233.36	17620.75	5443.54	51444.50	31583.39	205720.33

तालिका 69

मण्डल में जनपदवार फल, सब्जी, आलू का क्षेत्रफल, उत्पादन एवं उत्पादकता
क्षेत्रफल-हैक्टेयर, उत्पादन-मै0टन, उत्पादकता-मै0टन/हैक्टेयर

वर्ष/ जनपद का नाम	फल			सब्जी			आलू		
	क्षेत्रफल	उत्पादन	उत्पादकता	क्षेत्रफल	उत्पादन	उत्पादकता	क्षेत्रफल	उत्पादन	उत्पादकता
1	2	3	4	5	6	7	8	9	10
2020-21	71638.24	383775.22	5.36	29431.54	318656.30	10.83	13608.25	204442.52	15.02
2021-22	68493.89	340195.43	4.97	29424.26	305585.89	10.39	13385.18	193158.18	14.43
2022-23	31583.25	205737.42	6.51	19907.24	162063.91	8.14	5494.23	60180.02	10.95
जनपदवार 2022-23									
पिथौरागढ़	5889.00	15991.00	2.72	3135.00	27121.00	8.65	1096.00	8954.00	8.17
अल्मोड़ा	4206.39	11299.05	2.69	2682.86	10936.20	4.08	485.09	3319.49	6.84
नैनीताल	9684.85	87085.67	8.99	5386.32	40943.02	7.60	1440.57	16211.24	11.25
रुधमसिंह नगर	5550.71	75580.25	13.62	5521.75	60299.83	10.92	838.07	18481.50	22.05
बागेश्वर	2143.30	7963.29	3.72	804.53	6538.86	8.13	735.50	4574.79	6.22
चम्पावत	4109.00	7818.16	1.90	2376.78	16225.00	6.83	899.00	8639.00	9.61
योग मण्डल	31583.25	205737.42	6.51	19907.24	162063.91	8.14	5494.23	60180.02	10.95

तालिका 70

मण्डल में जनपदवार फल पौध वितरण (संख्या)

वर्ष/ जनपद का नाम	सेव	नाशापाती	आड़ू	पुलम	खुमानी	अखरोट	नीबू	आम	लीची	अन्य	योग
1	2	3	4	5	6	7	8	9	10	11	12
2020-21	27417	3273	55444	33685	5594	28750	129820	82596	64696	105996	537271
2021-22	35026	7109	64789	37993	14085	28948	149785	63011	42582	229371	672699
2022-23	382807	27822	60024	51874	15037	47019	173801	118266	62328	279809	1218787
जनपदवार 2022-23											
पिथौरागढ़	80915	19030	11347	19635	4112	13005	60375	9560	5650	37650	261279
अल्मोड़ा	38661	2100	9286	8602	5577	13475	26515	4595	3925	36542	149278
नैनीताल	187827	1008	32565	18577	3150	6525	24599	38102	21981	90032	424366
रुधमसिंह नगर	3100	1300	0	0	0	0	4945	46845	18817	77893	152900
बागेश्वर	17844	3328	2618	2570	1295	4536	27032	9690	2295	27344	98552
चम्पावत	54460	1056	4208	2490	903	9478	30335	9474	9660	10348	132412
योग मण्डल	382807	27822	60024	51874	15037	47019	173801	118266	62328	279809	1218787

तालिका 71

31 मार्च 2023 की स्थिति के अनुसार जनपद में पर्यटन से सम्बन्धित सूचनायें

क0 सं0	मद	इकाई	पिथौरागढ़	अल्मोड़ा	नैनीताल	ऊधमसिंह नगर	बागेश्वर	चम्पावत	योग मण्डल
1	2	3	4	5	6	7	8	9	10
(क)	पर्यटन सुविधायें								
1	मुख्य पर्यटन स्थल	संख्या	8	8	45	13	25	32	131
2	पर्यटन आवास गृह	संख्या	10	16	14	3	9	4	56
3	रैन बसेरा	संख्या	0	1	1	0	0	0	2
4	पर्यटन आवास गृहों में उपलब्ध शैय्यायें	संख्या	375	288	585	88	318	116	1770
5	रैन बसेरों में उपलब्ध शैय्यायें	संख्या	0	25	10	0	0	0	35
6	होटलों तथा पेइंगगैस्ट हाउसों की संख्या	संख्या	872	658	1455	133	99	189	3406
7	धर्मशालाओं की संख्या (31 मार्च 2021 तक)	संख्या	1	3	18	12	1	5	40
(ख)	पर्यटकों के आंकड़ें (वर्ष 2020-21 में)								
1	पर्यटकों की कुल संख्या	संख्या	117214	228927	529676	228371	86010	36539	1226737
(i)	भारतीय पर्यटक	संख्या	116997	227269	525656	227515	85903	36334	1219674
(ii)	विदेशी पर्यटक	संख्या	217	1658	4020	856	107	205	7063
2	महत्वपूर्ण राष्ट्रीय उद्यानों में कुल पर्यटक	संख्या	0	0	294137	0	0	0	294137
(i)	भारतीय पर्यटक	संख्या	0	0	287324	0	0	0	287324
(ii)	विदेशी पर्यटक	संख्या	0	0	6813	0	0	0	6813

तालिका 72

मण्डल में जनपदवार तोकों में पेयजल सुविधा (31.03.2023 की स्थिति)

जनपद का नाम	कुल तोकों की संख्या	नल / हैण्डपम्प इन्डिया मार्क-2 लगाकर जल सम्पूर्ति के अन्तर्गत			सामान्यतः प्रयोग में लाये जा रहे श्रोतों के अनुसार तोकों की संख्या			पेयजल सुविधा हेतु अभावग्रस्त तोकों की संख्या
		पूर्णतः आच्छादित	आंशिक आच्छादित	लाभान्वित जनसंख्या	कुओं	हैण्डपम्प	अन्य सुविधा	
1	2	3	4	5	6	7	8	9
पिथौरागढ़	906	906	0	595942	0	368	0	0
अल्मोड़ा	5169	3804	1365	572435	0	0	0	0
नैनीताल	2716	2385	331	411919	0	0	0	0
ऊधमसिंह नगर	970	970	0	937412	0	970	0	0
बागेश्वर	2721	2440	281	224768	0	0	0	0
चम्पावत	2250	1768	482	232311	0	0	0	0
योग मण्डल	14732	12273	2459	2974787	0	1338	0	0

तालिका 73
ou {ks=ka dk oxhidj . k

Ø- l a	en	vof/k	bdkbz	पिथौरागढ़	अल्मोडा	नैनीताल	उधमसिंह नगर	बागेश्वर	चम्पावत	योग मण्डल
1	2	3	4	5	6	7	8	9	10	11
1	vkj f{kr ou	2022-23	oxl fdeh0	798.53	784.57	2847.1	937.1568	718.898	620.983	6707.2378
i	ou foHkx ds fu; æ . kk/khu	2022-23	oxl fdeh0	755.83	756.65	2566.43	937.1568	662.36	620.983	6299.4098
ii	ou i pk; r ds fu; æ . kk/khu	2022-23	oxl fdeh0	42.7	0	280.67	0	56.538	0	379.908
iii	vI; I jdkjh I d.Fkkvka ds fu; æ . kk/khu	2022-23	oxl fdeh0	0	27.92	0	0	0	0	27.92
2	I jf{kr ou	2022-23	oxl fdeh0	4602.97	1491.78	349.55804	1.214	356.2335	454.601	7256.35656
i	ou foHkx ds fu; æ . kk/khu	2022-23	oxl fdeh0	0	0	8.01	1.214	0	0	9.224
ii	ou foHkx ds vIrxir voxhidir , oa fufgr ou	2022-23	oxl fdeh0	1444.51	119.61	0	0	1.51	1.171	1566.801
iii	fl foy , oa I ks e ou	2022-23	oxl fdeh0	417.48	848.56	111.9	0	23.02	228.157	1629.117
iv	xke ou ds : i ea ou i pk; rka ds fuekl kk/khu ou	2022-23	oxl fdeh0	2729.05	496.48	214.30804	0.00	331.29	225.27	3996.40204
3	futh ou %uxj@ Nkouh {ks= vkfn½	2022-23	oxl fdeh0	11.93	27.13	15.34	0	0.41	0	54.81252

तालिका 74
 0{k fuf/k , oa ouksi t ds vkaM\$

Ø-l a	en	vof/k	bdkbz	पिथैारागद	अल्मोडा	नैनीताल	उधमसिंह नगर	बागेश्वर	चम्पावत	योग मण्डल
1	2	3	4	5	6	7	8	9	10	11
1	vurpkfur 0{k fuf/k	2022-23	gOD; 0 eh0	1124	2851.57	7393798.8742	1512.353	66387.38	3572	7469246.1772
2	bekj rh ydMh dk mRi knu	2022-23	D; 0eh 0 j kmM	300.25	2.49	73782.8646	7146.3436	86.15	1108.021	82426.1192
3	bZku ydMh dk mRi knu	2022-23	D; 0eh OLVD	206.33	5.29	17370.8926	9000.8011	103.95	52.2	26739.4637
4	yhl k mRi knu	2022-23	dlry	1608.63	27642.16	4087.9300	0	17944	7114.48	58397.2000

तालिका 75
 ol; tUrq fogkj , oa ol; tho tUrq

Ø-l a	en	vof/k	bdkbz	पिथैारागद	अल्मोडा	नैनीताल	उधमसिंह नगर	बागेश्वर	चम्पावत	योग मण्डल
1	2	3	4	5	6	7	8	9	10	11
1	jk"Vh; m ku	2022-23	oxl fdeh0	0	0	520.82 (नैनीताल तथा गढ़वाल जनपद में)	0	0	0	520.82
2	ol; tUrq fogkj	2022-23	oxl fdeh0	600	47.07	269.95 (नैनीताल तथा गढ़वाल जनपद में)	0	0	0	937.02
3	egROI w kZ ol; tUrq									
i	ck?k	2022-23	l a[; k	0	0	212	0	0	0	212
ii	xqynkj	2022-23	l a[; k	275	169	215	15	133	0	807
iii	gkFkh	2022-23	l a[; k	0	0	162	30	0	13	205
iv	dLrj h ex	2022-23	l a[; k	96	0	0	0	0	0	96
v	dkyk Hkkyw	2022-23	l a[; k	286	9	138	0	0	8	441
vi	Hkj k Hkkyw	2022-23	l a[; k	0	0	0	0	0	0	0
vii	phry	2022-23	l a[; k	0	167	702	250	0	185	1304
viii	l kHkj	2022-23	l a[; k	0	68	191	15	148	88	510
ix	dkadM+	2022-23	l a[; k	0	283	667	0	42	399	1391

टिप्पणी :- “कालम 3” में अवधि के अर्न्तगत वर्ष 2022-23 में वन विभाग के पास उपलब्ध आंकड़ों के अनुसार वन्य जन्तुओं की संख्या अंकित की गयी है।

तालिका 76
vkcdkj h

Ø- l a	en	vof/k	bdkbz	पिथैारागद	अल्मोडा	नैनीताल	उधमसिंह नगर	बागेश्वर	चम्पावत	योग मण्डल
1	2	3	4	5	6	7	8	9	10	11
1	fMfLVyjh	2022-23	l a[; k	0	0	0	2	0	0	2
2	jkT; ds vUrxir mRi kfnr , Ydkgy	2022-23	gtkj cYd yhVj	0	0	0	9555174.9	0	0	9555174.9
3	vkofVr efnjk dh nplkua	2022-23	l a[; k	29	49	62	102	12	15	269
4	jkT; vkcdkj h l s vk;	2022-23	yk[k : 0	9554.57	13300	35431.645	54422.37	5081.00	5792.5	123582.085

तालिका 77
l fud dY; k.k , oa i quokl

Ø- l a	en	vof/k	bdkbz	पिथैारागद	अल्मोडा	नैनीताल	उधमसिंह नगर	बागेश्वर	चम्पावत	योग मण्डल
1	2	3	4	5	6	7	8	9	10	11
1	Hkri nZ l fud %31-03-2023 dh fLFkfr ds vuq kj½									
i	clj	2022-23	l a[; k	18089	9657	13273	8606	7814	3684	61123
ii	Fky l suk	2022-23	l a[; k	17776	9271	12556	8377	7709	3627	59316
iii	ok; q l suk	2022-23	l a[; k	100	254	358	111	62	25	910
iv	ty l suk	2022-23	l a[; k	213	132	359	118	43	32	897
2	fo/kok; a									
i	clj	2022-23	l a[; k	8528	4768	3715	2656	3683	1350	24700
ii	Fky l suk	2022-23	l a[; k	8476	4682	3532	2627	3647	1337	24301
iii	ok; q l suk	2022-23	l a[; k	22	36	82	19	19	7	185
iv	ty l suk	2022-23	l a[; k	30	50	101	10	17	6	214

तालिका 78
[kk] , oa ukxfjd vki ifrl

Ø- l a	en	vof/k	bdkbz	पिथैारागद	अल्मोडा	नैनीताल	उधमसिंह नगर	बागेश्वर	चम्पावत	योग मण्डल
1	2	3	4	5	6	7	8	9	10	11
1 vko' ; d oLrvka dk forj .k										
i	i s/ky	2022-23	fdyks yhVj	9947.71	4217.54	18067.77	274406.34	4256.464	1333.37	312229.19
ii	Mhty	2022-23	fdyks yhVj	18320.55	6937.97	44944.52	171108.38	9821.24	1975.87	253108.53
iii	feVh dk ry	2022-23	fdyks yhVj	0.00	0	0.00	0	0.00	0	0.00
iv	, yoi h0th0 xš	2022-23	ehOVu	9695.14	159604	54257.36	50709.48	5161.511	4886.91	284314.40
v	l Lrs eM; dh phuh	2022-23	ehOVu	142.19	138.836	132.46	202.58	52.45	17.376	685.89

तालिका 79
mRrjk[k.M v{k; Åtkz fodkl vfHkdj .k %mj Mkz

Ø- l a	en	vof/k	bdkbz	पिथैारागद	अल्मोडा	नैनीताल	उधमसिंह नगर	बागेश्वर	चम्पावत	योग मण्डल
1	2	3	4	5	6	7	8	9	10	11
1 tb Åtkz										
i	xš h Qk; j	2022-23	l a[; k	0	0	0	0	0	0	0
ii	ck; kek l pMgk	2022-23	l a[; k	0	0	0	0	0	0	0
2 l kš Åtkz										
i	fMI Vkbi l ksj dpdj	2022-23	l a[; k	0	0	0	0	0	0	0
ii	l ksj Mk; j	2022-23	l a[; k	0	0	0	0	0	0	0
iii	l ksj okVj ghVj	2022-23	l a[; k	2	9	16	10	4	6	47
3 l kš i zdk' k dk; Øe										
i	l kš i zdk' k&?kj syM	2022-23	l a[; k	0	0	0	0	0	0	0
ii	l kš ykyVu	2022-23	l a[; k	0	0	0	0	0	0	0
iii	l kš i zdk' k&i Fk	2022-23	l a[; k	470	456	343	201	37	812	2319