



એડમિશન કમિટી ફોર પ્રોફેશનલ કોર્સીસ (ACPC), ગુજરાત  
Admission Committee for Professional Courses  
(ACPC), Gujarat



## ઓનલાઈન રજીસ્ટ્રેશન

તમામ વિદ્યાર્થીએ નીચે મુજબનાં સ્ટેપ્સ રજીસ્ટ્રેશનની છેલ્લી તારીખ પહેલા અચૂક પુરા કરવાના રહેશે. જો તે બાકી હશે તો રજીસ્ટ્રેશન પૂર્ણ થયેલ ગણાશે નહિ અને વિદ્યાર્થી આગળની કાર્યવાહીમાં ભાગ લઈ શકશે નહિ.

- તમારા વેબ બ્રાઉઝરમાંથી [www.gujacpc.nic.in](http://www.gujacpc.nic.in) વેબસાઈટ પર જાઓ. વેબસાઈટનું પ્રથમ પેજ નીચે પ્રમાણે દેખાશે.

### Registered Candidates Sign-In

Counselling

ACPC Gujarat - Common Registration 2023 (UAT Mode)

User Id

Password

Security Pin (case sensitive)

Security Pin

R57J61

Listen Security Pin Audio

0:00 / 0:05

Sign In

Forgot Password ?

Fresh Candidate Registration

Forgot User Id

### Important Instructions

- Confidentiality of Password is solely responsibility of the candidate and all care must be taken to protect the password.
- Candidates are advised to keep changing the Password at frequent intervals.
- Never share your password and do not respond to any mail which asks you for your Login-ID/Password.
- It is strongly recommended that the OTP sent to the applicant for any activity like reset password etc. must not be shared with anyone.
- For security reasons, after finishing your work, click the LOGOUT button and close all the windows related to your session.

**Caution:** Your IP address 14.139.110.146 is being monitored for security purpose.

- પ્રથમ વખત રજીસ્ટ્રેશનકરવા માટે **New Candidate Registration** ટેબ પર ક્લિક કરો જેથી તમે તમારી જરૂરી માહિતી ભરી શકશો.
- જો તમે પહેલે થી રજીસ્ટ્રેશન કરેલ હોય તો Login ID અને Password લખીને આગળ વધી શકો છો.
- New Candidate Registration** પર ક્લિક કરવાથી તમને નીચે પ્રમાણેનો સ્ક્રીન દેખાશે.



એડમિશન કમિટી ફોર પ્રોફેશનલ કોર્સીસ (ACPC), ગુજરાત  
Admission Committee for Professional Courses  
(ACPC), Gujarat



Admission Committee for Profes... Online Counselling System

demo.ecounseling.nic.in/counseling/CommonCouns23/Report/CommonProfileInstructions.aspx

ACPC Gujarat - Common Registration 2023 (UAT Mode)

Home

Please read carefully

I hereby agree to the following terms and conditions governing the admission process of Counselling:

1. I have gone through and understood the contents of Information Brochure and eligibility criteria prescribed therein. I shall abide by rules and admission process as specified by the Admission Committee for Professional Courses (ACPC) Gujarat.
2. I know that during verification of documents at the time of reporting, if any discrepancy is found in original documents, including category, sub-category, date of birth etc. then my candidature will be cancelled.
3. I know that the personal information provided by me is genuine and authentic.
4. I declare that I will not disclose or share the password with anybody. I understand that I am solely responsible for safe guarding my password and neither Admission Committee for Professional Courses (ACPC) Gujarat nor NIC is responsible for misuse of my password.
5. I am aware of the fee, bond etc conditions of the Institution that I am interested in and know that Admission Committee for Professional Courses (ACPC) Gujarat has no role to play in that.

Instruction Regarding MBA-MCA Registration Charges

1. For applying MBA course, Registration Charge is Rs.500/-
2. For applying MCA course, Registration Charge is Rs.500/-
3. For applying MBA and MCA both courses simultaneously (MBC), registration Charge is Rs.750/-

☐ I Agree ☐ I Don't Agree

Terms and Conditions / Hyperlink Policy / Privacy Policy / Copyright Policy / Disclaimer

37°C Sunny 15:01 04-05-2023

Sign Up Form

Candidate Name: Patel Madhuri Jayantilal

ISD Code: India (91)

Mobile No: 9876543210

Email Id: acpc-dte@gujarat.gov.in

Choose your User Id and Password

User Id: mjp\_123

Choose your Password: \*\*\*\*\*

Confirm Password: \*\*\*\*\*

Security Pin (case sensitive): QU4419

Security Pin: QU4419

Submit

Verification of Mobile Number OR Email Address is mandatory to get registered successfully.

Terms and Conditions / Hyperlink Policy / Privacy Policy / Copyright Policy / Disclaimer

- ઉપરના સ્ક્રીન માં તમારી વ્યક્તિગત માહિતી જેવી કે પ્રવેશાર્થીનું નામ, ISD Code, Mobile નંબર તથા E-mail ID લખો.
- ત્યાર બાદ તમારું User id અને Password નક્કી કરી લખો. (તમે નક્કી કરેલ User id જો બીજા કોઈ એ રજીસ્ટર કરાવેલ હશે તો સોફ્ટવેર તમને બદલવાનું કહેશે.). ત્યાર બાદ Security Pin જમણી બાજુમાં આપેલ ચિત્ર પ્રમાણે લખી **Submit** બટન ક્લિક કરો.

**User id અને Password સમગ્ર એડમીશન પ્રક્રિયા દરમિયાન યાદ રાખો.**



એડમિશન કમિટી ફોર પ્રોફેશનલ કોર્સીસ (ACPC), ગુજરાત  
Admission Committee for Professional Courses  
(ACPC), Gujarat



- **Submit** નું બટન ક્લિક કરતા નીચે પ્રમાણે નો સ્ક્રીન જોવા મળશે.

- સોફ્ટવેર તમને ફરી એક વાર પૂછશે કે શું તમે ખરેખર સબમિટ કરવા માગો છો? જો તમારો જવાબ હા હોય તો **Yes** નું બટન ક્લિક કરી આગળ વધો.
- નહીતર **No** પર ક્લિક કરી તમે ભરેલી માહિતી માં સુધારો કરી ફરી સબમિટ કરો.
- હવે સોફ્ટવેર તમને નીચે પ્રમાણે **Edit** કે **Final Submit** માટે પૂછશે. જો **Edit** ના કરવું હોય તો **Final Submit** પર ક્લિક કરો.



એડમિશન કમિટી ફોર પ્રોફેશનલ કોર્સીસ (ACPC), ગુજરાત  
Admission Committee for Professional Courses  
(ACPC), Gujarat



- તમારી ભરેલી માહિતી ફરી એક વાર ચેક કરીને **Final Submit** બટન પર ક્લિક કરો.
- Final Submit** પર ક્લિક કાર્ય બાદ સોફ્ટવેર તમારા મોબાઈલ નંબર ની ખરાઈ કરવા માટે OTP(One Time Password) મોકલશે.
- તમારા મોબાઈલમાં આવેલ OTP તથા નીચે ચિત્રમાં દર્શાવેલ સિક્યુરિટી પીનભરીને **Verify & Final Submit** બટન પર ક્લિક કરો.

Home

Review Page - Sign Up Form

Verification of Mobile Number is mandatory to get registered successfully. X

System has sent One Time Password (OTP) on your mobile no. 991\*\*\*\*960

Note: If you did not receive the OTP, you can resend the OTP by clicking on 'RESEND OTP' link.

Enter Mobile One Time Password (OTP)  [RESEND OTP](#)

Security Pin (case sensitive)

Security Pin

[Verify & Final Submit](#)

- Verify & Final Submit** બટન પર ક્લિક કરવાથી તમારા મોબાઈલ પર રજીસ્ટ્રેશન પૂર્ણ થયાનો Confirmation મેસેજ આવશે,

Home

User Id: ~~XXXXXXXX~~

Candidate Name : ~~XXXXXX~~

You have successfully completed Registration.  
Please note down the UserID shown above for future references.  
Complete your profile.

[Click to Login and Complete Profile](#)

ત્યાર બાદ

[Click to Login and Complete Profile](#)

બટન પર ક્લિક કરો.



એડમિશન કમિટી ફોર પ્રોફેશનલ કોર્સીસ (ACPC), ગુજરાત  
Admission Committee for Professional Courses  
(ACPC), Gujarat



Click to Login and Complete Profile

બટન પર ક્લિક કરતાં નીચેની Login સ્ક્રીન ફરીથી દેખાશે.



Directorate of Technical Education,  
Admission Committee for Professional  
Courses (ACPC), Gujarat

ACPC Gujarat - Common Registration



-Counselling Services  
Simplifying The Admission Process

Home

Registered Candidates Sign-In

Counselling

ACPC Gujarat - Common Registration

User Id

Password

Security Pin (case sensitive)

Security Pin

96549G



Sign In

Forgot Password ?

New Candidate Registration

Forgot User Id

Important Instructions

- Confidentiality of Password is solely responsibility of the candidate and all care must be taken to protect the password.
- For security reasons, after finishing your work, kindly click the LOGOUT button and close all the windows related to your session.
- Candidates are advised to keep changing the Password at frequent intervals.
- Never share your password and do not respond to any mail which asks you for your Login-ID/Password.

**Caution:** Your IP address is being monitored for security purpose.

- તમારા User ID અને Password નો ઉપયોગ કરી ફરીથી Login કરો.
- Login કર્યા બાદ નીચે પ્રમાણેનો સ્ક્રીન જોવા મળશે. અહીં તમે પ્રવેશ લેવા માટે ઉપલબ્ધ કોર્સ જોઈ શકો છો જેમ કે B.E/B.Tech, B.Pharm/D.Pharm, MBA/MCA, Diploma to Degree Engineering, ME/M.Tech/M.Pharm. વગેરે.



એડમિશન કમિટી ફોર પ્રોફેશનલ કોર્સીસ (ACPC), ગુજરાત  
**Admission Committee for Professional Courses  
(ACPC), Gujarat**



Profile Section

View Registration Details

Personal Details

Contact Detail

Upload Documents/Images

View Profile

Dashboard

Apply For My Application

**ACPC Gujarat B.E/B.Tech Counselling**

Date :

Registration OPEN View Instructions

Security Pin (case sensitive)  Complete Your Personal Details

Security Pin HX1338

**ACPC Gujarat B. Pharma/D. Pharma Counselling**

Date :

Registration OPEN View Instructions

Security Pin (case sensitive)  Complete Your Personal Details

Security Pin HX1338

- સૌ પ્રથમ તો સ્ક્રીન પર ડાબી બાજુ દેખાતા **Profile Section** માં **Personal details** પર ક્લિક કરો.





એડમિશન કમિટી ફોર પ્રોફેશનલ કોર્સીસ (ACPC), ગુજરાત  
Admission Committee for Professional Courses  
(ACPC), Gujarat



<ul style="list-style-type: none"> <li>View Registration Details</li> <li><b>Personal Details</b></li> <li>Contact Detail</li> <li>Upload Documents/Images</li> <li>View Profile</li> </ul>	<p><b>Personal Details</b></p> <p>Candidate Name as per SSC mark sheet: Gupta Abhay Rmaeshbhai</p> <p>Father Name: Gupta Rameshbhai</p> <p>Mother Name: Gupta sumitaben</p> <p>Date of Birth: 10 April (04) 2003</p> <p>Gender: Male</p> <p>Nationality: Indian</p> <p>Domicile: Gujarat</p> <p>Category: Schedule Tribe (ST)</p> <p><b>Sub Category Details</b></p> <p>Physically Handicapped: Yes</p> <p>EX / IN -Serviceman: Yes</p> <p>Tuition Fee Waiver: Yes</p> <p>Percentage of Disability: 60</p> <p><b>Other Information</b></p> <p>Family Annual Income: 2.51 lakh to 8 lakh</p> <p>Free Ship Card: Yes</p> <p><b>SAVE &amp; NEXT</b></p>
---	--

### Personal Details:

- તમારું નામ, પિતાનું નામ, માતાનું નામ, જન્મ તારીખ, પુરુષ/સ્ત્રી, રાષ્ટ્રીયતા, રાજ્ય તથા જાતિની વિગતો ભરો.

### Category:

- SEBC/SC/ST/EWS કેટેગરી માટે તમારી પાસે જાતિ દર્શાવતું માન્ય પ્રમાણપત્ર હોવું જરૂરી છે.

### Sub Category Details:

- Physically Handicapped:** જો તમે ૪૦% કરતા વધુ Physically Handicapped હોય તો YES લખો અને Percentage of Disability માં અક્ષમતાનું પ્રમાણ ટકામાં લખો (માન્ય સિવિલ સર્જન નું પ્રમાણપત્ર જરૂરી છે.)
- Ex/In-Service Man:** જો તમારા પિતા Ex/In-Service Man હોય તો YES લખો.
- Tuition Fee Waiver:** જો તમારી વાર્ષિક ફેમીલી આવક ૮ લાખ કરતા ઓછી હોય તો YES લખો. (માન્ય આવકનું પ્રમાણપત્ર જરૂરી છે.)

### Other Information:

- Family Annual Income :** તમારા કુટુંબની વાર્ષિક આવક લખો.
- Free Ship Card:** જો તમે SC કે ST કેટેગરીમાં હોય અને કુટુંબની વાર્ષિક આવક ર.૫ લાખ કરતા ઓછી હોય તો YES લખો. (માન્ય આવકનું પ્રમાણપત્ર જરૂરી છે.)

Personal Details ભર્યા બાદ **SAVE & NEXT** પર ક્લિક કરો.

- SAVE & NEXT** કરતા નીચે પ્રમાણે સ્ક્રીન દેખાશે.



એડમિશન કમિટી ફોર પ્રોફેશનલ કોર્સીસ (ACPC), ગુજરાત  
Admission Committee for Professional Courses  
(ACPC), Gujarat





Name: Gupta Abhay Rmaeshbhai User Id: GuptaAbhay

Profile Section

- View Registration Details
- View /Edit Personal Details
- View /Edit Contact Detail
- Upload Documents/Images
- View Profile

Upload Documents/Images

S.No.	Document Type	Document Specifications	Document Number	Upload
1	Photograph	Document Format: jpg Min Size (KB): 10 Max Size (KB): 100	NA	<div>Choose File passport_1.jpg</div> 
2	School leaving Certificate/ Transfer Certificate	Document Format: pdf Min Size (KB): 10 Max Size (KB): 200	Document Number	<div>Choose File 1leaving_certificate.pdf</div> 

PREVIOUS

Submit and Preview

## Upload Documents/images:

1. **Choose File** બટન પર ક્લિક કરી તમારો હાલનો પાસપોર્ટ સાઈઝનો ફોટોગ્રાફ Upload કરો.
2. **Choose File** બટન પર ક્લિક કરી જન્મતારીખ દર્શાવતું શાળા છોડ્યાનું પ્રમાણપત્ર કે SSC પ્રમાણપત્ર કે આધાર કાર્ડ ગમે તે એક Upload કરો.

## Document Number:

- જો શાળા છોડ્યાનું પ્રમાણપત્ર Upload કર્યું હોય તો શાળાનો GR NUMBER લખવો
- જો SSC પ્રમાણપત્ર Upload કર્યું હોય Certificate Number લખવો
- જો આધાર કાર્ડ Upload કર્યું હોય તો આધાર નંબર લખવો
- હવે **Submit and Preview** બટન પર ક્લિક કરો.
- Submit and Preview** કરતા તમને Dashboard પર તમારો Application number દેખાશે. આ નંબર સાચવીને યોગ્ય જગ્યા એ લખી રાખો.
- ACPC Gujarat B.Pharm/D.Pharm Counseling માં **Click Here to Apply** બટન પર ક્લિક કરો.





એડમિશન કમિટી ફોર પ્રોફેશનલ કોર્સીસ (ACPC), ગુજરાત  
Admission Committee for Professional Courses  
(ACPC), Gujarat



Dashboard

Apply For My Application

**ACPC Gujarat B.E/B.Tech Counselling**  
Date :

Registration OPEN View Instructions

Security Pin (case sensitive)  Click Here to Apply

Security Pin 1R4K91

**ACPC Gujarat B. Pharma/D. Pharma Counselling**  
Date :

Registration OPEN View Instructions

Security Pin (case sensitive)  Click Here to Apply

Security Pin 1R4K91

- Dashboard માં Status કોલમ માં ઘણી બાબતો incomplete દેખાશે.

Available Services	Application Forms	Status
→ View Registration Details	Registration Form	Completed
→ Application Form	Application Form	Incomplete
→ Qualification Details	Qualification Details	Incomplete
→ Competitive Exam Details	Competitive Exam Details	Incomplete
→ Contact Detail	Contact Detail	Incomplete
→ Upload Documents/Images	Upload Documents/Images	Incomplete
→ Preview & Final Submit	Final Submit	Incomplete
→ Pay Registration Fee	Pay Registration Fee	Incomplete
Verify Mobile No. & Email Id		
→ Mobile Number Verified		



એડમિશન કમિટી ફોર પ્રોફેશનલ કોર્સીસ (ACPC), ગુજરાત  
Admission Committee for Professional Courses  
(ACPC), Gujarat



- આ વિગતો ભરવા માટે **Application Form** પર ક્લિક કરો.
- **Application Form** પર ક્લિક કરતા નીચેનો સ્ક્રીન દેખાશે.

Last Visit: NA

Available Services

→ View Registration Details

→ View/Edit Application Form

→ **Qualification Details**

→ Competitive Exam Details

→ Contact Detail

→ Upload Documents/Images

→ Preview & Final Submit

→ Pay Registration Fee

Verify Mobile No. & Email Id

→ Mobile Number Verified

→ Verify Your Email Id

Name: Gupta Abhay Rmaeshbhai

Application Number: 20119011000106

Qualification Details

☒ **Class 12th or Equivalent Marks Details**

Passing Status

Passed

Passing Month

June (06)

Passing Year

2021

Seat No/Roll No

B121245

Passing Board

GUJARAT SECONDARY & HIG...

Qualification Exam State

Gujarat

Qualification Exam District

AHMEDABAD

SID No

20V-100001

School/Institute Name

Prakash Higher Secndry School

School Index Number

01.002

PREVIOUS

SAVE & NEXT

Qualification Details માં નીચે પ્રમાણે વિગતો ભરો.

**Class 12<sup>th</sup> or Equivalent Marks Details:**

**Passing Status:** રિઝલ્ટ માં PASS વિકલ્પ પસંદ કરો.

**Passing Month:** રિઝલ્ટ આવ્યા નો મહિનો પસંદ કરો.

**Passing Year:** રિઝલ્ટ આવ્યા નો વર્ષ પસંદ કરો.

**Qualification Exam State:** જે રાજ્ય માંથી પરીક્ષા પાસ કરી હોય તે રાજ્ય નું નામ લખો.

**Qualification Exam District:** જે જિલ્લામાંથી પરીક્ષા પાસ કરી હોય તે જિલ્લાનું નામ લખો.

**Passing Board:** જે માધ્યમિક બોર્ડ માંથી પરીક્ષા પાસ કરી હોય એ બોર્ડનું નામ.

**Seat No/Roll No:** પરીક્ષા નો બેઠક નંબર લખો.

**SID No:** તમારી માર્કશીટમાં લખેલ SID No લખવો.

**School index Number:** તમારી શાળા નો Index Number લખવો.

**School/Institute Name:** તમારી ૧૨ માં ધોરણ ની શાળાનું નામ લખો.

**SAVE & NEXT**

પર ક્લિક કરતા Competitive Exam Details નું પેજ ખુલશે.



એડમિશન કમિટી ફોર પ્રોફેશનલ કોર્સીસ (ACPC), ગુજરાત  
Admission Committee for Professional Courses  
(ACPC), Gujarat



Available Services	Competitive Exam Details
<ul style="list-style-type: none"> <li>View Registration Details</li> <li>View/Edit Application Form</li> <li>View/Edit Qualification Details</li> <li><b>Competitive Exam Details</b></li> <li>Contact Detail</li> <li>Upload Documents/Images</li> <li>Preview &amp; Final Submit</li> <li>Pay Registration Fee</li> </ul>	<div> <input type="checkbox"/> <b>GUJCET Examination Details</b> </div> <div> <div>GUJCET Seat No</div> <div>Application No</div> <div>Name Candidate</div> </div> <div> <div>0</div> <div>0</div> <div></div> </div>
	<div> <input type="checkbox"/> <b>JEE(Main) Examination Details</b> </div> <div> <div>Application No</div> <div>Candidate Name</div> </div> <div> <div>0</div> <div></div> </div>
	<div> <input type="checkbox"/> <b>NEET UG Examination Details</b> </div> <div> <div>Application No</div> <div>Candidate Name</div> </div> <div> <div>0</div> <div></div> </div>
<div>Verify Mobile No. &amp; Email Id</div> <div> <div>Mobile Number Verified</div> <div>Verify Your Email Id</div> </div> <div>Contact Us</div> <div> <div>info@jacpcldce.ac.in</div> <div></div> </div>	<div>PREVIOUS</div> <div>SAVE &amp; NEXT</div>

#### GUJCET Examination Details:

- **GUJCET Roll No :** તમારો GUJCET નો Roll No લખવો
- **GUJCET Application No:** તમારો GUJCET નો Application No લખવો
- **Name of Candidate as per GUJCET Exam:** તમારું નામ GUJCET Exam પ્રમાણે જ લખવું.

ઉપરની માહિતી GUJCETની Hall Ticket માંથી પ્રાપ્ત થશે.

#### JEE (Main) Examination Details:

- **JEE(Main) Application No:** અહીં JEE(Main) પરીક્ષાનો Application No લખવો
- **Name of Candidate As per JEE (Main) Exam:** તમારું નામ JEE (Main) Exam પ્રમાણે જ લખવું.

- **SAVE & NEXT** પર ક્લિક કરતા Document Upload કરવા માટેનું પેજ ખુલશે.

#### NEET UG Examination Details:

- **NEET Application No:** અહીં NEET પરીક્ષાનો Application No લખવો
- **Name of Candidate As per NEET Exam:** તમારું નામ NEET Exam પ્રમાણે જ લખવું.

- **SAVE & NEXT** પર ક્લિક કરતા Document Upload કરવા માટેનું પેજ ખુલશે.

- **Upload Documents/images:**

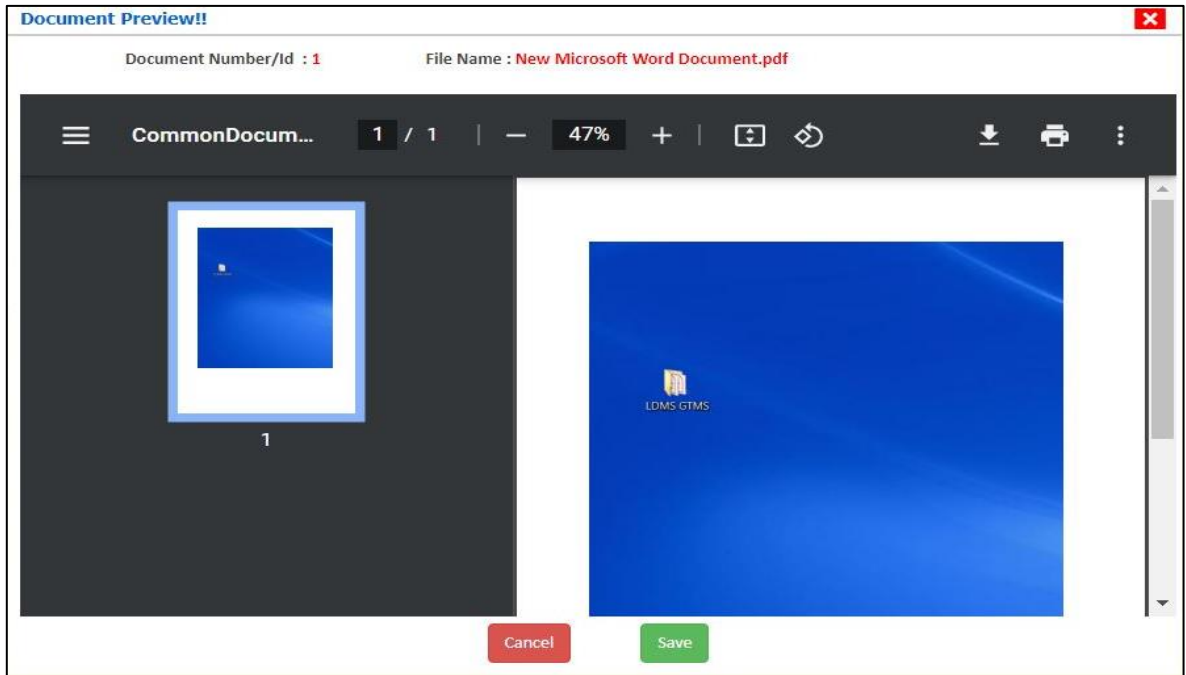


એડમિશન કમિટી ફોર પ્રોફેશનલ કોર્સીસ (ACPC), ગુજરાત  
Admission Committee for Professional Courses  
(ACPC), Gujarat



Upload Documents/Images					
S.No.	Required Document	Document Specifications	Document Number/Id	Upload	Action
1	Socially and Educationally Backward Classes (SEBC) Certificate	Document Format: PDF Min Size (KB): 50 Max Size (KB): 300	1	<a href="#">Choose File</a>   No file chosen	<a href="#">Preview &amp; Upload</a>
2	Photograph	Document Format: JPG Min Size (KB): 10 Max Size (KB): 100	NA	<a href="#">Click Here For Large View</a>	<a href="#">Edit &amp; Re-Upload</a>
3	Person with Disability (PWD) Certificate	Document Format: PDF Min Size (KB): 10 Max Size (KB): 200	Document Number/Id	<a href="#">Choose File</a>   No file chosen	<a href="#">Preview &amp; Upload</a>
4	12th Marksheet/Certificate	Document Format: PDF Min Size (KB): 10 Max Size (KB): 200	Document Number/Id	<a href="#">Choose File</a>   No file chosen	<a href="#">Preview &amp; Upload</a>

- ડોક્યુમેન્ટ અપલોડ કરતી વખતે તમારે ડોક્યુમેન્ટ નંબર ત્રીજી કોલમ મા નાખો, ચોથી કોલમ મા [Choose FILE](#) બટન પર ક્લિક કરી પ્રમાણપત્રની સ્કેન કોપી Upload કરો [Preview & Upload](#) બટન પર ક્લિક કરો.



- [Preview & Upload](#) બટન પર ક્લિક કરતા નીચે પ્રમાણેનો સ્ક્રીન જોવા મળશે.
- હવે અપલોડ કરેલ ડોક્યુમેન્ટ જોઈ ને SAVE બટન પર ક્લિક કરો.
- આ રીતે નીચે મુજબ ના આપ ને કોલમ એક મા દર્શાવેલ દરેક ડોક્યુમેન્ટ અપલોડ કરવા ના રહેશે.

1. Category (Caste) Certificate
2. PWD Certificate







એડમિશન કમિટી ફોર પ્રોફેશનલ કોર્સીસ (ACPC), ગુજરાત  
Admission Committee for Professional Courses  
(ACPC), Gujarat



3. HSC Mark sheet
4. Income Certificate
5. ESM Certificate
6. Free Ship Card Certificate
7. Non creamy layer Certificate Parishisht -4 in Gujarati (નોન ક્રીમીલેયર પ્રમાણપત્ર પરિશિષ્ટ-૪ ગુજરાતી માં)

- જો તમારા ડોક્યુમેન્ટ ની સાઈઝ કોલમ ૨ માં દર્શાવેલ મહત્તમ સાઈઝ કરતા વધુ હશે તો ડોક્યુમેન્ટ upload નહિ થાય.

Uploaded Documents			
S.No.	Document Type	Document Number	View
1	Socially and Educationally Backward Classes (SEBC) Certificate	1	 <a href="#">Click Here For Large View</a>
2	Person with Disability (PwD) Certificate	1	 <a href="#">Click Here For Large View</a>
3	12th Marksheet/Certificate	1	

- ત્યાર બાદ તમારીબધી જ માહિતી ચકાસી લો અને નીચે આપેલ Declaration વાંચી-સમજી તેના ચેકબોક્ષ  માં ટીક કરો.તથા છેલ્લે [SAVE & FINAL SUBMIT](#) બટન પર ક્લિક કરો



એડમિશન કમિટી ફોર પ્રોફેશનલ કોર્સીસ (ACPC), ગુજરાત  
Admission Committee for Professional Courses  
(ACPC), Gujarat



SAVE & FINAL SUBMIT

બટન પર ક્લિક કર્યા બાદ રજીસ્ટ્રેશન ફી ભરવા માટેનું પેજ ખુલી જશે.

Last Visit: Jul 13 2021 11:24AM
Name: Gupta Abhay Rmaeshbhai
Application Number: 20119011000106

Available Services

- View Filled Form
- Pay Registration Fee

Verify Mobile No. & Email Id

- Mobile Number Verified
- Verify Your Email Id

Contact Us

Info@jacpcldce.ac.in

Member Secretary Admission Committee for Professional Courses Admission Building, Nr. Library, L. D. College of Engg. Campus, Ahmedabad- 380015 India.

Application Forms	Status
Registration Form	Completed
Application Form	Completed
Qualification Details	Completed
Competitive Exam Details	Completed
Contact Detail	Completed
Upload Documents/Images	Completed
Final Submit	Completed
Pay Registration Fee	Incomplete

Please note down the Application Number for future references.  
Application Number: 20119011000106

Pay Registration Fee

પરકિલક કરીને તમે CREDIT CARD/ DEBIT CARD/ NETBANKING કે UPI દ્વારા રજીસ્ટ્રેશન ફી ભરી શકો છો. ફી ભરાઈ ગયા બાદ તમારી રજીસ્ટ્રેશન પ્રક્રિયા પૂર્ણ થાય છે.

તમારો Application Number

તથા

User ID અને Password

સાચવીને રાખજો