

केन्द्रीय विद्यालय संगठन
Kendriya Vidyalaya Sangathan



तत् त्वं पूषन् अपावृणु
केन्द्रीय विद्यालय संगठन

लेखा परीक्षा प्रतिवेदन और समेकित वार्षिक लेखे
Audit Report and Consolidated Annual Accounts

2023-24

लेखा परीक्षा प्रतिवेदन और समेकित वार्षिक लेखे AUDIT REPORT AND CONSOLIDATED ANNUAL ACCOUNTS

2023-2024



तत् त्वं पूषन् अपावृणु
केन्द्रीय विद्यालय संगठन

केन्द्रीय विद्यालय संगठन Kendriya Vidyalaya Sangathan



विषय-सूची / INDEX

क्र. सं. S.N.	विवरण	PARTICULARS	पृष्ठांकन PAGE NO.
1	पृथक लेखा परीक्षा प्रतिवेदन	SEPARATE AUDIT REPORT(SAR)	vii-xv
2	तुलन पत्र	BALANCE SHEET	1
3	आय एवं व्यय लेखा	INCOME AND EXPENDITURE ACCOUNT	2
4	अनुदानों के उपयोग का विवरण	UTILISATION OF GRANTS RECEIVED	3-9
5	अनुसूची-1 पूंजीगत निधि	SCHEDULE: 1 - CAPITAL FUND	10
6	अनुसूची-2- नामित / निर्धारित फंड	SCHEDULE - 2- DESIGNATED / EARMARKED FUND	11
7	संलग्न-1 अनुसूची 2 - राजस्व व्यय - नामित फंड	ANNEXURE-1 SCHEDULE - 2- REVENUE EXPENDITURE- DESIGNATED FUND	12-15
8	अनुसूची-2क- प्रतिबंधित फंड	SCHEDULE 2A- RESTRICTED FUNDS	16
9	अनुसूची-3 चालू देनदारियाँ और प्रावधान	SCHEDULE 3- CURRENT LIABILITIES & PROVISIONS	17-18
10	अनुसूची 3(क) भारत सरकार से प्राप्त अव्यतित अनुदान	SCHEDULE 3 (A) UNUTILISED GRANTS FROM GOVERNMENT OF INDIA	19
11	अनुसूची -4 नियत परिसंपत्तियाँ	SCHEDULE 4 - FIXED ASSETS	20-21
12	अनुसूची-7 चालू परिसंपत्तियां	SCHEDULE- 7 - CURRENT ASSETS	22
13	अनुसूची-8 ऋण, अग्रिम और जमा राशि	SCHEDULE-8 LOANS / ADVANCES / DEPOSITS	23-24
14	अनुसूची-9 शैक्षणिक प्राप्तियां	SCHEDULE 9- ACADEMIC RECEIPTS	25
15	अनुसूची-10 - अनुदान और दान	SCHEDULE-10 - GRANTS & DONATIONS	25
16	अनुलग्नक 10 क भारत सरकार से प्राप्त अव्यतित अनुदान	ANNEXURE 10A UNUTILISED GRANTS FROM GOVERNMENT OF INDIA	26
17	अनुसूची- 12 अर्जित ब्याज	SCHEDULE 12 - INTEREST EARNED	27
18	अनुसूची- 13 अन्य आय	SCHEDULE 13 - OTHER INCOME	27
19	अनुसूची- 14 पूर्व अवधि की आय	SCHEDULE 14- PRIOR PERIOD INCOME	27
20	अनुसूची- 15 कर्मचारियों को भुगतान एवं लाभ	SCHEDULE- 15 - STAFF PAYMENTS & BENEFITS	28-29
21	अनुसूची- 15 (क) कर्मचारियों के आवधिक एवं अधिवर्षिता के लाभांश	SCHEDULE- 15 A - EMPLOYEES RETIREMENT AND TERMINAL BENEFITS	30
22	अनुसूची- 16 शैक्षणिक व्यय	SCHEDULE -16 - ACADEMIC EXPENSES	31
23	अनुसूची- 17 प्रशासनिक और सामान्य व्यय	SCHEDULE -17 - ADMINISTRATIVE AND GENERAL EXPENSES	32



विषय-सूची / INDEX

क्र. सं. S.N.	विवरण	PARTICULARS	पृष्ठांकन PAGE NO.
24	अनुसूची- 18 परिवहन खर्च	SCHEDULE -18 - TRANSPORTATION EXPENSES	33
25	अनुसूची- 19 मरम्मत और रखरखाव	SCHEDULE -19 - REPAIR & MAINTENANCE	34
26	अनुसूची- 22 पूर्व अवधि का व्यय	SCHEDULE- 22- PRIOR PERIOD EXPENSES	35
27	अनुसूची-- 23 उल्लेखनीय लेखाकरण नीतियाँ	SCHEDULE 23 - SIGNIFICANT ACCOUNTING POLICIES	36-39
28	अनुसूची-24 आकस्मिक देयताएं और लेखाओं पर टिप्पणियाँ	SCHEDULE 24 - CONTINGENT LIABILITIES AND NOTES ON ACCOUNTS	40-41
29	प्रयोजक उपक्रमों से वसूली योग्य निधि का विवरण	AMOUNT RECOVERABLE FROM SPONSORING PROJECT AUTHORITIES	42-44
30	प्रयोजक उपक्रमों से प्राप्त-अग्रिम निधि का विवरण	ADVANCE FUNDS RECEIVED FROM SPONSORING PROJECT AUTHORITIES	45-50
31	वसूले जाने वाले प्रशासनिक शुल्क का विवरण	STATEMENTS OF OUTSTANDING ADMINISTRATIVE OVERHEAD CHARGES	51-54
32	प्राप्ति और भुगतान का लेखा-प्राप्ति	RECEIPT AND PAYMENT ACCOUNT- RECEIPT	55-59
33	प्राप्ति और भुगतान का लेखा-भुगतान	RECEIPT AND PAYMENT ACCOUNT- PAYMENTS	60-69
34	केन्द्रीय विद्यालय संगठन कर्मचारी भविष्य निधि खाता	KVS EMPLOYEES PROVIDENT FUND ACCOUNT	70-93
35	केन्द्रीय विद्यालय संगठन कर्मचारी कल्याण योजना खाता	KVS EMPLOYEES WELFARE SCHEME ACCOUNT	94-100
36	केन्द्रीय विद्यालय संगठन राष्ट्रीय पेंशन योजना खाता	KVS NPS ACCOUNT	101-106
37	डॉ. सर्वपल्ली राधाकृष्णन केन्द्रीय विद्यालय संगठन सभागार	DR. SARVEPALLI RADHAKRISHNAN KVS AUDITORIUM	107-119
38	राष्ट्रीय शिक्षक कल्याण संस्था लेखा	NATIONAL FOUNDATION FOR TEACHERS WELFARE FUND ACCOUNT	120-131
	टिप्पणी: 1. अनुसूची संख्या 5, 6 और 11 लागू नहीं हैं। 2. अनुसूची संख्या 20, 21- इन अनुसूची के तहत दिखाई जाने वाली राशि महत्वपूर्ण नहीं है। इसलिए इनकी राशि को अनुसूची संख्या 17-प्रशासनिक और सामान्य व्यय में दिखाया गया है।	Notes: 1. Schedule No. 5, 6, & 11 are not applicable 2. Schedule No. 20, 21- The amount required to be shown under these Schedules is not material, hence the amount is shown in Schedule No. 17- Administrative and General Expenses.	

प्रस्तुत प्रतिवेदन मूल रूप से अंग्रेजी में लिखित पृथक लेखा परीक्षा प्रतिवेदन का हिन्दी अनुवाद है। यदि इसमें कोई विसंगति परिलक्षित होती है तो अंग्रेजी में लिखित प्रतिवेदन मान्य होगा।

31 मार्च, 2024 को समाप्त वर्ष के केन्द्रीय विद्यालय संगठन, नई दिल्ली के लेखाओं पर भारत के नियंत्रक और महालेखा परीक्षक का पृथक परीक्षा प्रतिवेदन

केन्द्रीय विद्यालय संगठन (केविंस) के 31 मार्च 2024 को समाप्त वर्ष के संलग्न तुलन-पत्र, आय और व्यय लेखा तथा प्राप्तियों एवं भुगतान की लेखा परीक्षा, नियंत्रक और महालेखा परीक्षक (कर्तव्य, शक्तियों और सेवा शर्तों) अधिनियम 1971 के धारा 20(1) के अंतर्गत की गई है। लेखा परीक्षा 2026-27 तक की अवधि के लिए सौंपा गया है। इन वित्तीय विवरणों में केविंस के 25, क्षेत्रीय कार्यालय, 1254 केन्द्रीय विद्यालय (केवि), आंचलिक शिक्षा एवं प्रशिक्षण (जीट) के 05 संस्थान, 03 स्व-वित्त पोषित केन्द्रीय विद्यालय, मॉस्को, काठमांडू (नेपाल) और तेहरान में स्थित और केन्द्रीय विद्यालय संगठन (मु.) के लेखे शामिल हैं। इन लेखाओं में से 10 क्षेत्रीय कार्यालय, 32 केन्द्रीय विद्यालयों और 02 आंचलिक शिक्षा एवं प्रशिक्षण संस्थान का लेखा परीक्षण इस वर्ष के दौरान किया गया तथा टिप्पणियों को लेखा परीक्षा रिपोर्ट में शामिल करने हेतु विचारार्थ लिया गया। इन वित्तीय विवरणों के लिए संगठन का प्रबंधन उत्तरदायी है। इन वित्तीय विवरणों के लेखा परीक्षा के आधार पर मत प्रकट करना हमारा उत्तरदायित्व है।

2. इस पृथक लेखा-परीक्षा रिपोर्ट में भारत सरकार के नियंत्रक और लेखा-परीक्षा (सी.ए.जी.) की केवल टिप्पणियाँ हैं जो वर्गीकरण लेखांकन के उत्तम तरीकों में समानता, लेखांकन के मानकों और प्रकटीकरण के नियमों इत्यादि से संबंधित हैं। लेखा-परीक्षा अभ्युक्तियाँ जो वित्तीय लेनदेन को कानून, नियमों और विनियमों (उपयुक्तता और नियमितता) के अनुपालन करने के संबंध में तथा दक्षता एवं निष्पादन इत्यादि के विषय में, यदि कोई हो, तो अलग से निरीक्षण प्रतिवेदन/महालेखा परीक्षा प्रतिवेदन के माध्यम से दी जाती है।

3. हमारे द्वारा की गई लेखा-परीक्षा का संचालन मुख्यतः भारत में स्वीकार्य सामान्यतः लेखा- परीक्षा के मानकों को ध्यान में रखकर किया है। ये मानक अपेक्षा रखते हैं कि हम लेखा-परीक्षा योजना के अनुसार इस संबंध में निष्पादन कर उचित आश्वासन प्राप्त करें कि वित्तीय विवरण में गलत विवरण नहीं दर्शाया गया है। लेखा- परीक्षा में परीक्षण के आधार पर जांच करना सभी शक्तियों का साक्ष्य समर्थित और वित्तीय विवरण में प्रकटीकरण देखना सम्मिलित होता है। लेखा परीक्षा के लेखांकन का प्रयोग और प्रबंधन द्वारा तैयार किए गए विशिष्ट प्रावकलन के साथ-साथ वित्तीय विवरणों का संपूर्ण प्रस्तुतीकरण भी शामिल है। हमारा विश्वास है कि हमारी लेखा-परीक्षा हमारे मत के लिए एक उचित आधार प्रदान करती है।

4. हमारी लेखा-परीक्षा के आधार पर हम रिपोर्ट करते हैं कि :-

(i) हमारी सर्वोत्तम समझ एवं विश्वास से लेखा-परीक्षा के उद्देश्य के लिए सभी आवश्यक सूचनाएं और स्पष्टीकरण जैसा कि रिपोर्ट में उल्लेखित है, के अलावा, प्राप्त हो गए हैं।

Separate Audit Report of the Comptroller & Auditor General of India on the Accounts of Kendriya Vidyalaya Sangathan, New Delhi for the year ending 31st March 2024

We have audited the attached Balance Sheet of Kendriya Vidyalaya Sangathan (KVS) as on 31st March 2024, Income & Expenditure Account and Receipts & Payments Account for the year ended on that date under Section 20(1) of the Comptroller and Auditor General's (Duties, Powers & Conditions of Service) Act, 1971. The audit has been entrusted for the period up to 2026-27. These financial statements include the accounts of 25 Regional Offices of KVS covering 1254 Kendriya Vidyalayas (KVs), 5 Zonal Institutes of Education & Training (ZIET), three self-financed KVs at Moscow, KV Kathmandu (Nepal) & Tehran and Kendriya Vidyalaya Sangathan (HQ) accounts. Out of these, account of 10 Regional Offices (ROs), 32 Kendriya Vidyalayas (KVs), 02 Zonal Institutes of Education & Training (ZIET) were audited during the year and comments considered for inclusion in the audit report. These financial statements are the responsibility of the Sangathan's management. Our responsibility is to express an opinion on these financial statements based on our audit.

2. This Separate Audit Report contains the comments of the Comptroller & Auditor General of India (CAG) on the accounting treatment only with regard to classification, conformity with the best accounting practices, accounting standards and disclosure norms, etc. Audit observations on financial transactions with regard to compliance with the Law, Rules & Regulations (Propriety and Regularity) and efficiency-cum performance aspects, etc., if any, are reported through Inspection Reports/CAG's Audit Reports separately.

3. We have conducted our audit in accordance with auditing standards generally accepted in India. These standards require that we plan and perform the audit to obtain reasonable assurance about whether the financial statements are free from material misstatements. An audit includes examining, on test basis, evidences supporting the amounts and disclosure in the financial statements. An audit also includes assessing the accounting principles used and significant estimates made by management as well as evaluating the overall presentation of financial statements. We believe that our audit provides a reasonable basis for our opinion.

4. Based on our audit, we report that:

i. We have obtained all the information and explanations, except as stated in the report, which to the best of our knowledge and belief were necessary for the purpose of our audit;

(ii) इस रिपोर्ट में दिए गए तुलन-पत्र, आय और व्यय, लेखा तथा प्राप्ति और भुगतान लेखा शिक्षा मंत्रालय, भारत सरकार द्वारा निर्धारित प्रारूप के अनुसार बनाए गए हैं जैसा कि प्रेक्षण के दौरान प्रतिवेदन में दिए गए हैं।

(iii) हमारे मत से, जैसा कि हमारी राय से प्रतीत होता है, संगठन ने लेखा संबंधी उचित खाते और अन्य संगत रिकॉर्ड बनाए हैं।

(iv) आगे हम यह भी रिपोर्ट करते हैं कि :-

क. तुलन-पत्र

क.1 निधियों का स्रोत

क.1.1 समग्र/पूँजीगत निधि (अनुसूची-1) रु(-),26154 .04 करोड़

(i) शिक्षा मंत्रालय द्वारा निर्धारित खातों के प्रारूप के अनुसार, पूँजीगत व्यय हेतु सरकार से प्राप्त अनुदान को उपयोग की गई सीमा तक समग्र/पूँजीगत निधि में जोड़ा जाएगा। अप्रयुक्त अनुदान (ऐसे अनुदान से भुगतान किए गए अग्रिम सहित) को आगे ले जाया जाएगा और तुलन-पत्र में दायित्व के रूप में प्रदर्शित किया जाएगा। शिक्षा मंत्रालय द्वारा निर्धारित खातों के समान प्रारूप के अनुसूची 3 (सी) के नोट के अनुसार जिसका शीर्षक "विश्वविद्यालय अनुदान आयोग, भारत सरकार और राज्य सरकार से अप्रयुक्त अनुदान" है, अप्रयुक्त अनुदान में पूँजी खाते पर अग्रिम शामिल है।

वर्ष 2023-24 के लिए केविसं के खातों के परीक्षण-जांच से यह पता चला है कि निम्नलिखित मामलों में पूँजीगत कार्यों के लिए अग्रिम को खातों में वर्तमान देयता के रूप में नहीं दिखाया गया था, बल्कि उपरोक्त प्रावधानों के उल्लंघन में पूँजी निधि में जोड़ा गया था: -

(क) केविसं समेकित लेखे - वर्ष 2023-24 के दौरान निर्माण कार्यों के लिए कार्यान्वयन एजेंसियों को दिए गए 229.91 करोड़ रुपये (175.89 करोड़ रुपये-पूँजीगत परिसंपत्तियों के निर्माण के लिए अनुदान और 54.02 करोड़ रुपये-विशिष्ट योजना के लिए अनुदान) के अग्रिम को पूँजी निधि में जोड़ा गया था। रिकॉर्ड के अनुसार, ये कार्य 31.03.2024 तक प्रारंभ नहीं हुआ था, तथा इन कार्यों की प्रगति शून्य दर्शाई गई थी। इसके उपयोग के बिना अनुदान के पूँजीकरण के परिणामस्वरूप पूँजीगत निधि को अधिक बताया गया और वर्तमान देनदारियाँ और प्रावधानों (अप्रयुक्त अनुदान) को 229.91 करोड़ रुपये कम बताया गया है।

(ख) केवि वेलिंगटन - केवि द्वारा मेसर्स एमईएस को वाहरदीवारी की विशेष मरम्मत का कार्य दिया गया था और 2020-21 में एजेंसी के पास 90 लाख रुपये की राशि जमा की गई थी। 31.03.2024 तक काम शुरू नहीं हुआ था। हालांकि जमा धनराशि को आय और व्यय लेखाओं में अप्रयुक्त अनुदान के स्थान पर पूँजीगत निधि में लिया गया है। इसके परिणामस्वरूप पूँजीगत निधि को अधिक बताया गया और वर्तमान देनदारियाँ और प्रावधानों (अप्रयुक्त अनुदान) को 90 लाख रुपये से कम बताया गया।

ii. The Balance Sheet, Income & Expenditure Account and Receipts & Payments Account dealt with by this report have been drawn up in the format prescribed by Ministry of Education Government of India subject to the observations in the report.

iii. In our opinion, proper books of accounts and other relevant records have been maintained by the Sangathan in so far as it appears from our examination of such books.

iv. We further report that:

A. Balance Sheet

A.1 Sources of Fund

A.1.1 Corpus/Capital Fund (Schedule 1)-Rs. (-) 26154.04 crore

(i) As per the format of accounts prescribed by Ministry of Education, grants from government for capital expenditure is to be added to Corpus/Capital fund to the extent utilized. Unutilized grants (including advances paid out of such grants) are carried forward and exhibited as liability in the Balance sheet. Further as per Note to Schedule 3 (c) titled 'Unutilised Grants from UGC, Government of India and State Government' of the Uniform format of accounts prescribed by Ministry of Education, unutilized grants include advances on Capital Account.

Test check of the accounts of KVS for the year 2023-24 revealed that in the following instances the advances for capital works was not shown as current liability in the accounts but was added to the Capital Fund in contravention of the above provisions: -

(a) KVS Consolidated Accounts - Advances of Rs. 229.91 crore (Rs. 175.89 crore-grants for creation of capital assets and Rs. 54.02 crore-grants for specific plan) given during the year 2023-24 to the executing agencies for construction works was added to the Capital Fund. As per records, these works were not commenced as on 31.03.2024 and the progress against these works were shown as nil. Capitalisation of grant without its utilization has resulted in overstatement of Capital Fund and understatement of Current Liabilities & Provision (Unutilized Grant) by Rs. 229.91 crore.

(b) KV Wellington - The Special repairs work of the Boundary wall was awarded to M/s MES by the KV and an amount of Rs. 90 lakh was deposited with the agency in 2020-21. The work was not commenced as on 31.03.2024. However, the Deposit amount was taken as income in Income & Expenditure accounts and routed to Capital Fund instead of accounting under unutilised Grants. This has resulted in overstatement of Capital Fund and understatement of Current Liabilities & Provision (Unutilized Grant) by Rs. 90 lakh.

(ग) **केवि गोधरा** ने जुलाई, 2022 में निर्माण कार्य के लिए सरकारी अनुदान से निर्माण एजेंसी (सीपीडब्ल्यूडी) को रुपये 44.03 लाख का भुगतान किया था। इस राशि को पूंजीगत व्यय के लिए उपयोग के रूप में अपने वार्षिक लेखाओं की अनुसूची -1 और अनुसूची -3 ए में दिखाया गया था। इस राशि को उसके लेखाओं की अनुसूची 1 की अपेक्षा अनुसूची 3 (वर्तमान देनदारियाँ और प्रावधान) के तहत पूंजीगत अग्रिम के लिए अप्रयुक्त सरकारी अनुदान के रूप में दिखाया जाना चाहिए था। इसके परिणामस्वरूप पूंजीगत निधि को अधिक बताया गया और वर्तमान देनदारियाँ और प्रावधानों को 44.03 लाख रुपये कम बताया गया था। इसे पिछले वर्ष 2022-23 की रिपोर्ट में भी इंगित किया गया था। 31.03.2024 को कार्य की स्थिति जिसके लिए रुपये 44.03 लाख अग्रिम दिया गया था, अंकेक्षण के दौरान अवगत नहीं कराया गया था।

(ड) **क्षेत्रीय कार्यालय, भुवनेश्वर** को केविस (मुख्यालय) से वर्ष 2022-23 में 68.06 करोड़ रुपये की राशि प्राप्त हुई, जिसमें से 67.70 करोड़ रुपये की राशि केंद्रीय विद्यालयों को निर्माण कार्यों के लिए जारी की गई। केंद्रीय विद्यालयों द्वारा इस राशि को संबंधित निर्माण एजेंसी के पास जमा करवाया गया था और निर्माण एजेंसी (सीपीडब्ल्यूडी) से प्राप्त भौतिक प्रगति रिपोर्ट के आधार पर, अनुसूची -4 के तहत प्रगति पर काम करने के लिए 36.31 करोड़ रुपये हस्तांतरित कर दिए गए हैं। वर्तमान देनदारियाँ और प्रावधानों - अप्रयुक्त अनुदान सहायता के तहत अग्रिम की शेष राशि 31.76 करोड़ रुपये (68.06 करोड़ - 36.31 करोड़) दिखाने के स्थान पर, इसे पूंजी निधि में जोड़ा गया था। इसके परिणामस्वरूप पूंजीगत निधि को अधिक बताया गया और वर्तमान देनदारियाँ और प्रावधानों को 31.76 करोड़ रुपये कम दिखाया गया। इसे पूर्ववर्ती वर्ष 2022-23 की रिपोर्ट में भी इंगित किया गया था तथापि कोई सुधारात्मक कार्रवाई नहीं की गई है। वर्ष 31-03-2024 के कार्यों की स्थिति के अनुसार रुपये 67.70 करोड़ रुपये के अग्रिम को पूरा नहीं किया गया था जिसके कारण लेखा-परीक्षा इस स्थिति में नहीं है कि वे इस कार्य की अद्यतन स्थिति को सत्यापित कर इसका लेखाकरण कर सकें।

क.1.2 वर्तमान देनदारियाँ एवं प्रावधान (अनुसूची -3) रु. 32679.25 करोड़

उपरोक्त में 31 मार्च 2024 तक के अनुसार 3026.61 करोड़ रुपये की उपदान राशि का प्रावधान शामिल है। यह प्रावधान बीमांकन मूल्यांकन रिपोर्ट के आधार पर किया गया है। बीमांकन मूल्यांकन इस धारणा के आधार पर किया गया है कि केविस के सभी कर्मचारी सीसीएस पेंशन नियमों के अंतर्गत आते हैं। लेखा परीक्षा में पाया गया है कि केविस के 45983 कर्मचारी राष्ट्रीय पेंशन योजना (एनपीएस) के अंतर्गत आते हैं जो उपदान भुगतान अधिनियम, 1972 के तहत हैं और उपदान के भुगतान के लिए सीसीएस पेंशन नियम के तहत नहीं आते हैं। चूंकि दोनों योजनाओं के अंतर्गत लाभान्वित अलग-अलग हैं, इसलिए दोनों योजनाओं के तहत लागू संबंधित लाभों को ध्यान में रखते हुए बीमांकन मूल्यांकन किया जाना चाहिए था। उपरोक्त के महेनजर लेखा परीक्षा 31.03.2024 तक उपदान के लिए किए गए प्रावधान की पर्याप्तता का आकलन नहीं किया जा सका।

क.2 निधियों का अनुप्रयोग

क.2.1 नियत परिसंपत्तियाँ (अनुसूची-4) रु.4599.78 करोड़

(c) **KV Godhra** paid Rs. 44.03 lakh from government grants to CPWD for construction work in July 2022. This amount was shown in Schedule 1 and Schedule 3A of its Annual Account as utilized for capital expenditure. This amount should be shown under Schedule 3 (Current Liabilities and Provisions) as unutilised government grants for capital advance instead of Schedule 1 of its account. This has resulted in overstatement of Capital Fund and understatement of Current Liabilities and Provisions by Rs. 44.03 lakh. This was also pointed in previous year 2022-23 report. The status of the works as on 31.03.2024, for which advance of Rs. 44.03 lakh was not furnished to audit.

(d) **RO Bhubaneswar** received amount of Rs. 68.06 crore from KVS Hqrs in 2022-23 out of which amount of Rs. 67.70 crore was released to KVs for construction works. The KVs had deposited the amount with the respective construction agencies and based on physical progress report received from the Construction agency (CPWD) Rs.36.31 crore has been transferred to Work in Progress under Schedule-4. Instead of showing the balance amount of advance amounting to Rs. 31.76 crore (68.06 crore -36.31 crore) under Current Liabilities and Provisions –unutilised grants-in-aid, the same was added to Capital Fund. This has resulted in overstatement of Capital Fund and understatement of Current Liabilities and Provisions by Rs. 31.76 crore. This was also pointed in previous year 2022-23 report but no remedial action has been taken. The status of the works as on 31.03.2024 for which advance of Rs. 67.70 crore was released was not furnished to audit due to which audit is not in a position to verify the current status of the work and its accounting.

A.1.2 Current Liabilities and Provision (Schedule 3) – Rs. 32679.25 crore

The above includes provision for gratuity amounting to be Rs. 3026.61 crore as on 31 March 2024. The provision has been made based on actuarial valuation report. The actuarial valuation has been done based on the assumption that all the employees of KVS has been covered under CCS Pension Rules. Audit has observed that 45983 employees of KVS are under National Pension Scheme (NPS) who are covered under the payment of Gratuity Act, 1972 and not covered under CCS Pension Rule for payment of gratuity. As the benefit under both the scheme are different, the actuarial valuation should have been done after taking into consideration respective benefits applicable under both schemes. In view of above Audit could not assess the sufficiency of provision made for gratuity as on 31.03.2024.

A.2 Application of Funds

A.2.1 Fixed Assets (Schedule 4) – Rs. 4599.78 crore

(i) शिक्षा मंत्रालय द्वारा निर्धारित लेखाओं के प्रारूप के अनुसार, भूमि चाहे फ्री होल्ड हो या लीज होल्ड, उसे “भूमि” शीर्ष को नियत परिस्पतियों की अनुसूची में पृथक दर्शाया जाना चाहिए तथापि केविस ने संबंधित उपरोक्त अनुसूची में फ्री होल्ड हो या लीज होल्ड की भूमि को संबंधित शीर्ष में वर्गीकृत/चित्रित नहीं किया है। इसे वर्ष 2021-22 की रिपोर्ट से अभी तक इंगित किया जा रहा है तथापि कोई सुधारात्मक कार्रवाई नहीं की गई है।

(ii) शिक्षा मंत्रालय द्वारा निर्धारित लेखाओं के प्रारूप के अनुसार, भवन को चार शीर्षों के अंतर्गत वर्गीकृत किया जाना चाहिए अर्थात् 1) फ्री होल्ड भूमि पर, 2) लीज होल्ड भूमि पर, 3) स्वामित्व वाले प्लैट/परिसर 4) भूमि पर अधिरचना जो संबंधित इकाई की नहीं है। केविस ने वर्ष 2023-24 के लिए अनुसूची -24: खातों में टिप्पणी नोट्स टू एकाउंट्स के तहत फ्री होल्ड और लीज होल्ड भूमि के तहत विद्यालयों की संख्या के आधार पर भवनों के वर्गीकरण को दर्शाया था। यह शिक्षा मंत्रालय द्वारा निर्धारित लेखाओं के प्रारूप का उल्लंघन है। इसे पिछले वर्ष की रिपोर्ट में भी इंगित किया गया था तथापि कोई सुधारात्मक कार्रवाई नहीं की गई है।

(iii) शिक्षा मंत्रालय द्वारा निर्धारित लेखाओं के प्रारूप के अनुसार, अवल संपत्तियों पर मूल्यहास उसमें निर्दिष्ट दरों पर सीधी रेखा पद्धति पर प्रदान किया जाना है। केविस द्वारा इसे मूल्यहास पद्याति पर और विभिन्न दरों पर लगाया गया है जिससे शिक्षा मंत्रालय द्वारा निर्धारित लेखाओं के प्रारूप का उल्लंघन होता है। वर्ष 2019-20 से इस ओर ध्यान दिलाया जा रहा है लेकिन अभी तक कोई सुधारात्मक कार्रवाई नहीं की गई है।

क.2.2 ऋण/अग्रिम/जमा (अनुसूची 8) – रु.1698.85 करोड़

(i) 31 बंद परियोजना केवि के संबंध में प्रायोजक परियोजना प्राधिकरणों से 14.43 करोड़ रुपये की वसूली योग्य ऋण और अग्रिम रुपये की राशि सम्मिलित है। यह राशि 1998 से लंबित है जिनका विवरण नीचे दिया गया है :

परियोजना केवि की संख्या	शेष राशि (करोड़ में)	वर्ष जबसे राशि शेष है
1	0.85	1998
1	0.34	1999
10	6.74	2000
8	3.15	2001
4	0.89	2002
3	0.68	2003
1	0.70	2004
1	0.71	2011
1	0.05	2012
1	0.32	2014
31	14.43	

(i) As per Format of Accounts prescribed by Ministry of Education, freehold land and leasehold land should be shown distinctively, under the head ‘Land’ in the Schedule of Fixed Assets. However, KVS did not classify/depict the land whether freehold or leasehold in the above Schedule under respective Head. This is being pointed out in the report since 2021-22 but no remedial action taken so far.

(ii) As per Format of Accounts prescribed by Ministry of Education, building is to be classified under four heads, viz, 1) On Freehold Land, 2) On Leasehold Land, 3) Ownership Flats/Premises 4) Superstructures on Land not belonging to the entity. KVS had depicted only classification of buildings based on number of schools under freehold and lease hold land under Schedule 24: Notes to Accounts for the year 2023-24. This is contravention of Format of Accounts prescribed by Ministry of Education . This was also pointed out in previous year report but no remedial action has been taken so far.

(iii) As per format of Accounts prescribed by the Ministry of Education, depreciation on fixed assets is to be provided on Straight Line Method at the rates specified therein. However, the same has been charged by KVS on written down value and at different rates thereby contravening the format of accounts prescribed by the Ministry of Education. This is being pointed out since 2019-20 but no remedial action has been taken so far

A.2.2 Loans , Advances & Deposits (Schedule 8) - Rs. 1698.85 crore

(i) The above includes amount of Rs. 14.43 crore recoverable from Sponsoring Project Authorities in respect of 31 Closed Project KVs. The amounts are pending since 1998 as detailed below:

No. of Project KV	Amount outstanding (in crore)	Year since amount is outstanding
1	0.85	1998
1	0.34	1999
10	6.74	2000
8	3.15	2001
4	0.89	2002
3	0.68	2003
1	0.70	2004
1	0.71	2011
1	0.05	2012
1	0.32	2014
31	14.43	

उपर्युक्त से यह देखा जा सकता है कि पिछले दस वर्षों अर्थात् 2014 से 2023-24 से कोई राशि प्राप्त नहीं हुई है और यह राशि 1998 से लंबित है। इन प्राप्तियों की समीक्षा की जानी चाहिए और लेखाओं में पर्याप्त प्रावधान किए जाने चाहिए। इसे वर्ष 2020-21 की रिपोर्ट में भी इंगित किया गया था किंतु अभी तक केविसं द्वारा कोई सुधारात्मक कार्रवाई नहीं की गई है।

(iii) केविसं को वर्ष 2022-23 के दौरान 238 केंद्रीय विद्यालयों में भारतीय टेलीग्राफ इंडस्ट्रीज (आईटीआई) के माध्यम से 2310 ई-लर्निंग समाधान योजनाओं के कार्यान्वयन के लिए प्रधान मंत्री जन विकास कार्यक्रम (पीएमजेवीके) योजना के तहत अल्पसंख्यक मामलों के मंत्रालय से 24.08 करोड़ रुपये की सहायता अनुदान प्राप्त हुई है। इस योजना के तहत हार्डवेयर एवं सॉफ्टवेयर की सामग्रियाँ केवि में पहुंचानी और स्थापित होनी थी। राशि का भुगतान आईटीआई लिमिटेड को किया गया था और इसे अनुसूची-8 ऋण एवं अग्रिम और अनुसूची-1 पूंजीगत निधि में पूंजी खाते पर अग्रिम (गैर-आवर्ती व्यय के लिए) शीर्षक के तहत दर्शाया गया था। मार्च 2023 में केविसं द्वारा मंत्रालय को सौंपी गई भौतिक प्रगति रिपोर्ट के अनुसार 2310 कक्षाओं (100%) की आपूर्ति मार्च 2023 तक पूरी हो चुकी थी। इस निधि से बनाई गई संपत्ति को पूंजीकृत करके अचल संपत्तियों के तहत दिखाया जाना चाहिए था, जबकि 24.08 करोड़ रुपये की राशि को अनुसूची 8 के तहत अग्रिम के रूप में दिखाया गया है। इसके परिणामस्वरूप ऋण, अग्रिम और जमा को अधिक बताया गया है और अचल संपत्तियों को रुपये 24.08 करोड़ से कम बताया गया है। इसे वर्ष 2022-23 की रिपोर्ट में भी इंगित किया गया था किंतु अभी तक केविसं द्वारा कोई सुधारात्मक कार्रवाई नहीं की गई है।

(iii) **क्षे. का. जम्मू :** उपरोक्त अनुसूची में रखरखाव कार्य के लिए निर्माण एजेंसियों के पास 9.62 करोड़ रुपये की राशि को जमा के अंतर्गत वर्गीकृत किया गया है, जबकि, 31.03.2024 तक 5.11 करोड़ रुपये का व्यय हुआ, जिसे मरम्मत और रखरखाव (अनुसूची 19) के अंतर्गत व्यय के अंतर्गत दर्ज नहीं किया गया है। इसके परिणामस्वरूप ऋण, अग्रिम और जमा को अधिक दिखाया गया और मरम्मत और रखरखाव व्यय को 5.11 करोड़ रुपये कम दर्शाया गया।

(iv) **केवि धर्मगढ़:** धर्मगढ़ में “केंद्रीय विद्यालय का निर्माण और विकास” कार्य प्रशासनिक रूप से अनुमोदित 25.10 करोड़ रुपये की लागत पर एक एजेंसी को दिया गया था। कार्य की वित्तीय स्थिति (मार्च 2024) के अनुसार, केवि धर्मगढ़ ने उक्त कार्य के निष्पादन के लिए निर्माण एजेंसी के पास कुल 24.20 करोड़ रुपये जमा किए थे जिसमें से मार्च 2024 तक एजेंसी द्वारा 23.60 करोड़ रुपए खर्च किए गए थे। इसलिए 0.60 करोड़ रुपए ऋण, अग्रिम और जमा के अंतर्गत दर्शाए जाने चाहिए थे और 23.60 करोड़ रुपए पूंजी-कार्य प्रगति के अंतर्गत दर्शाए जाने चाहिए थे। हालांकि, ऋण, अग्रिम और जमा के अंतर्गत 11.00 करोड़ रुपए की राशि दर्शाई गई। इसमें ऋण, अग्रिम और जमा को 10.40 करोड़ रुपए अधिक दिखाया गया और पूंजी-कार्य प्रगति को 10.40 करोड़ रुपए कम दिखाया गया है।

It can be seen from the above that in the last ten years i.e 2014 to 2023-24 no amount has been received and the amounts are pending since 1998. These receivables should be reviewed and adequate provisions should be made in the accounts. This is being pointed out in the report since 2020-21 but no remedial action was taken by KVS.

(ii) KVS had received Grants in Aid amounting Rs. 24.08 crore from Ministry of Minority Affairs under the scheme of Pradhan Mantri Jan Vikas Karyakram (PMJKV) for implementation of 2310 nos of e-learning solutions through Indian Telephone Industries (ITI) in 238 KVs during 2022-23. Under the scheme, materials including hardware and software would be delivered and installed in KVs. The amount was paid to ITI Ltd and shown under the head Advances on capital account (for non-recurring expenditure) in the Schedule-8 Loans and Advances and Schedule 1 Capital Fund. As per the physical progress report submitted to Ministry by KVS in March 2023, Delivery of 2310 classroom (100%) has been completed upto March 2023. The assets created from this fund should be capitalized and shown under Fixed Assets. However, the amount of Rs. 24.08 crore has been shown as Advances under the Schedule 8. This has resulted in overstatement of Loans, Advances & Deposits and understatement of Fixed Assets by Rs. 24.08 crore. This was also pointed in previous year 2022-23 report but no remedial action has been taken.

(iii) **RO Jammu:** An amount of Rs. 9.62 crore has been classified under deposits with construction agencies for maintenance work in the above Schedule. However, an expenditure of Rs. 5.11 crore were incurred as on 31.03.2024, which is not booked under expenditure against Repair & Maintenance (schedule 19). This has resulted in overstatement of Loans, Advances & Deposits and understatement of Repair & Maintenance Expenditure by Rs. 5.11 crore.

(iv) **KV Dharmagarh:** The work “Construction & Development of Kendriya Vidyalaya” at Dharmagarh was awarded to an agency at an administratively approved cost of Rs. 25.10 crore. As per financial status (March 2024) of the work, KV Dharmagarh, had deposited a total sum of Rs. 24.20 crore with the construction agency for execution of the said work. Out of which, expenditure of Rs. 23.60 crore was incurred by the agency as on March 2024. Hence Rs. 0.60 crore should be exhibited under Loans, Advances & Deposits and Rs. 23.60 crore should be shown under Capital-work in progress. However, a sum of Rs. 11.00 crore was shown under Loans, Advances & Deposits. This overstated Loans, Advances & Deposits by Rs. 10.40 crore and understated Capital work in progress by Rs. 10.40 crore.

ख. डॉ. एस. आर. केविसं ऑडिटोरियम लेखा 2023-24

ख.1 ऋण, अग्रिम और जमा (अनुसूची 8) - 1.04 करोड़ रुपये

उपर्युक्त में निर्माण एजेंसियों को रखरखाव कार्य के लिए दिए गए 1.04 करोड़ रुपये की अग्रिम राशि सम्मिलित हैं। 1.04 करोड़ रुपये के अग्रिम में ई/एम स्थापना के संचालन और प्रचालन के कार्य के लिए संस्वीकृत 42.94 लाख रुपये शामिल हैं। रिकॉर्ड के अनुसार यह कार्य दिसंबर 2023 माह में पहले ही पूरा हो चुका है। इस पूर्ण हो चुके कार्य के लिए निर्माण एजेंसी को दिए गए अग्रिम का समायोजन न किए जाने के परिणामस्वरूप ऋण, अग्रिम और जमा राशि में वृद्धि हुई और नामित निधि में 42.94 लाख रुपये की वृद्धि पाई गई।

ग. महत्वपूर्ण लेखांकन नीतियाँ और खातों के लिए नोट्स

ग.1 केवि, क्षे. का., मुंबई: सोलापुर नगर निगम ने केंद्रीय विद्यालय सोलापुर के विद्यालय भवन और आवासीय भवन पर 1.26 करोड़ रुपये का संपत्ति कर का बिल बनाया, जिसका केविसं ने विरोध किया था। आकरिमक देयता के तहत इसका खुलासा नहीं किया गया है।

ग.2 अटल टिकरिंग लैब (ATL) की योजना के दिशा-निर्देशों में यह प्रावधान है कि सहायता अनुदान से अर्जित या सृजित सभी परिसंपत्तियाँ भारत सरकार की संपत्ति होंगी और नीति आयोग की पूर्व अनुमति के बिना उनका निपटान या भार नहीं डाला जाना चाहिए अथवा उन उद्देश्यों के अतिरिक्त किसी अन्य उद्देश्य के लिए उनका प्रयोग नहीं किया जाना चाहिए जिनके लिए सहायता अनुदान स्वीकृत किया गया है। इसके साथ ही, शिक्षा मंत्रालय द्वारा निर्धारित लेखाओं के एकसमान प्रारूप के अनुसार, प्रायोजित परियोजना निधियों से सृजित परिसंपत्तियाँ, जहाँ स्वामित्व प्रायोजकों के पास रहता है लेकिन संस्था द्वारा धारण और उपयोग किया जाता है, का लेखा का लेखाओं टिप्पणी में अलग से परिलक्षित किया जाता है।

लेखापरीक्षा संवीक्षा से पता चला कि केविसं ने 2023-24 के दौरान अटल टिकरिंग लैब के लिए नीति आयोग से प्राप्त अनुदान से 1.70 करोड़ रुपये की संपत्ति सृजित की है। हालांकि, अटल टिकरिंग लैब के तहत बनाई गई संपत्तियों को लेखा टिप्पणी में परिलक्षित नहीं किया गया।

घ. अनुदान सहायता

केंद्रीय विद्यालय संगठन को वर्ष 2023-24 के लिए रुपये 8500.00 करोड़ (राजस्व रुपये 7318.50 करोड़ और पूंजीगत रुपये 1181.50 करोड़) की अनुदान सहायता प्राप्त हुई और इसमें 102.73 करोड़ रुपये (राजस्व रुपये 0.98 करोड़ रुपये, आंतरिक प्राप्ति रुपये 101.54 करोड़ रुपये और पूंजी रुपये 0.21 करोड़ रुपये) की आरंभिक शेष राशि थी। इसकी अपनी आय रुपये 170.30 करोड़ (राजस्व रुपये 170.30 करोड़ और पूंजीगत शून्य रुपये) थी। रुपये 8773.03 करोड़ की कुल निधि में से रुपये 8592.18 करोड़ (राजस्व रुपये 7410.47 करोड़ और पूंजीगत रुपये 1181.71 करोड़) का उपयोग किया गया। 31 मार्च 2024 को रुपये 105.95 करोड़ की अनुदान राशि स्वचालित रूप से टीएसए में मंत्रालय को वापस भेजी गई, जिससे 31 मार्च, 2024 तक रुपये 74.90 करोड़ (आंतरिक प्राप्ति रुपये 74.90 करोड़ और पूंजी रुपये शून्य) शेष रह गए।

B. Dr. S. R. KVS Auditorium Accounts 2023-24

B.1 Loan, Advances & Deposits (Schedule 8) - Rs. 1.04 crore

The above includes Rs. 1.04 crore as advances to construction agencies for maintenance work. Advances of Rs. 1.04 crore includes Rs. 42.94 lakh sanctioned for the work of manning & operation of E/M installation. As per records this work has already been completed in the month of December 2023. Non adjustment of the advance given to the construction agency for this completed work resulted in overstatement of Loan, Advances & Deposits and overstatement of Designated Fund by Rs. 42.94 lakh.

C. Significant Accounting Policies & Notes to Accounts

C.1 KV RO Mumbai: Solapur Municipal Corporation raised bill for property tax of Rs 1.26 crore on Kendriya Vidyalaya Solapur's School Building and quarters which KVS had contested. The same was not disclosed under contingent liability.

C.2 The guidelines of scheme of Atal Tinkering Lab (ATL) stipulates that all the assets acquired or created from the Grants in Aids shall be the property of the Govt. of India and should not be disposed-off or encumbered or utilized for purpose other than those for which the grants in Aids has been sanctioned without the prior permission of the the NITI Aayog. Further, as per uniform format of Accounts prescribed by Ministry of Education, Assets created out of Sponsored Project Funds, where the ownership is retained by the sponsors but held and used by the Institution are separately disclosed in the Notes on Accounts.

Audit scrutiny revealed that KVS created assets amounting to Rs. 1.70 crore from Grants in Aids for Atal Tinkering Lab from NITI Aayog during 2023-24. However, the disclosure of assets created under ATL was not done in Notes to Accounts.

D. Grants in aid

The Kendriya Vidyalaya Sangathan received grants-in-aid of Rs. 8500.00 crore (Revenue: Rs. 7318.50 crore and Capital: Rs. 1181.50 crore) for the year 2023-24 and had an opening balance of Rs. 102.73 crore (Revenue Grant: Rs. 0.98 crore, Internal receipts Rs. 101.54 crore and Capital: Rs. 0.21 crore). It had own income of Rs. 170.30 crore (Revenue- Rs. 170.30 crore and Capital Rs. Nil). Out of the total fund of Rs. 8773.03 crore, it utilized Rs. 8592.18 crore (Revenue: Rs. 7410.47 crore, and Capital: Rs. 1181.71 crore). The Grants amounting Rs. 105.95 crore was automatically remitted back to Ministry in TSA on 31 March 2024 leaving a balance of Rs. 74.90 crore (Internal receipts: Rs. 74.90 crore and Capital: Rs. Nil) as on 31st March 2024.

विशिष्ट योजना अनुदान के अंतर्गत केविसं को वर्ष 2023-24 के लिए रुपये 331.51 करोड़ की अनुदान सहायता प्राप्त हुई थी और रुपये 12.04 करोड़ का आरंभिक शेष था। इसकी आंतरिक प्राप्तियाँ रुपये 0.02 करोड़ थीं। इसने 31 मार्च, 2024 तक कुल 343.57 करोड़ की निधि में से रुपये 242.56 करोड़ तक का उपयोग किया तथा तकनीकी रूप से 4.26 करोड़ की राशि वापस करते हुए रुपये 96.75 करोड़ की अव्ययित राशि शेष थी।

इ. प्रबंधन पत्र

लेखा-परीक्षा रिपोर्ट में शामिल नहीं की गई कमियों को सुधारात्मक/समाधानात्मक कार्रवाई के लिए अलग से जारी एक प्रबंधन पत्र के माध्यम से आयुक्त, केंद्रीय विद्यालय संगठन (केविसं) के संज्ञान में लाया गया है।

v. पिछले पैराग्राफ में हमारी टिप्पणियों अध्याधीन के आधार पर हम रिपोर्ट करते हैं कि तुलन-पत्र, आय और व्यय लेखा तथा प्राप्तियां और भुगतान लेखा जिन्हें इस रिपोर्ट में दर्शाया गया है, वह लेखा पुस्तकों से मेल खाती हैं।

vi. हमारी राय में और हमारी सर्वोत्तम जानकारी तथा हमें दिए गए स्पष्टीकरणों के अनुसार, उक्त वित्तीय विवरण जिसे लेखांकन नीतियों और लेखाओं की टिप्पणियों के साथ पढ़े जाए तथा उपरोक्त वर्णित महत्वपूर्ण मामलों के अध्याधीन और लेखा परीक्षा रिपोर्ट के अनुलग्नक में उल्लेखित अन्य मामले, भारत में स्वीकृत लेखांकन सिद्धांतों के अनुरूप सही और निष्पक्ष दृष्टिकोण देते हैं:

अ. जहां तक यह 31 मार्च 2024 की स्थिति के अनुसार केंद्रीय विद्यालय संगठन के मामलों के तुलन-पत्र से संबंधित है।

ब. जहां तक यह उस तिथि को समाप्त वर्ष के लिए आय और व्यय के लेखाओं के घाटे से संबंधित है।

भारत के नियंत्रक एवं महालेखा परीक्षक के लिए और उनकी ओर से हस्ताक्षर



(महानिदेशक, लेखा परीक्षा)
(केंद्रीय व्यय)

स्थान : नई दिल्ली
दिनांक : 21.11.2024

Under specific plan grants KVS received Rs. 331.51 crore grants-in-aid for the year 2023-24 and had an opening balance of Rs. 12.04 crore. It had internal receipts of Rs.0.02 crore. Out of the total fund of Rs. 343.57 crore, it utilized Rs. 242.56 crore, technically refunded Rs. 4.26 crore leaving unspent balance of Rs. 96.75 crore as on 31st March 2024.

E. Management Letter

Deficiencies which have not been included in the Audit Report have been brought to the notice of the Commissioner, Kendriya Vidyalaya Sangathan (KVS) through a Management Letter issued separately for remedial/corrective action.

v. Subject to our observations in the preceding paragraphs, we report that the Balance Sheet, Income and Expenditure Account and Receipts and Payments Account dealt with by this report are in agreement with the books of accounts.

vi. In our opinion and to the best of our information and according to the explanations given to us, the said financial statements, read together with the Accounting Policies and Notes to Accounts, and subject to the significant matters stated above and other matters mentioned in Annexure to this Audit Report, give a true and fair view in conformity with accounting principles generally accepted in India:

a. in so far as it relates to the Balance Sheet of the state of affairs of Kendriya Vidyalaya Sangathan as at 31 March 2024; and

b. In so far as it relates to the Income and Expenditure Account of the deficit for the year ended on that date.

For and on behalf of C & AG of India



**Director General of Audit
(Central Expenditure)**

**Place: New Delhi
Date: 21.11.2024**

लेखा परीक्षा रिपोर्ट के साथ संलग्नक

1. आंतरिक लेखापरीक्षा प्रणाली की पर्याप्तता

- केन्द्रीय विद्यालयों की लेखा परीक्षा सम्बंधित क्षेत्रीय कार्यालयों के लेखा परीक्षा दल द्वारा की जाती हैं एवं क्षेत्रीय कार्यालयों और आंचलिक शिक्षा एवं प्रशिक्षण संस्थानों के लेखाओं की लेखा-परीक्षा केविसं (मुख्यालय) द्वारा नियुक्त लेखा परीक्षा दल द्वारा किया जाता है।
- केविसं(मु.) के आंतरिक लेखा परीक्षा की कोई प्रणाली नहीं है हालांकि केविसं (मु.) का आंतरिक लेखा परीक्षा दिनांक 29-4-2024 से 10-5-2024 तक मानव संसाधन विकास मंत्रालय द्वारा की गयी थी जिसकी रिपोर्ट प्रतीक्षित है।
- वर्ष 2023-24 के दौरान 1038 केन्द्रीय विद्यालयों, 14 क्षेत्रीय कार्यालयों और 03 आंचलिक प्रशिक्षण के शिक्षा संस्थानों का आंतरिक लेखा परीक्षा किया गया।
- 31.03.2024 तक 8848 आंतरिक लेखापरीक्षा पैरा बकाया थे।

2. आंतरिक नियंत्रक प्रणाली की पर्याप्तता

- निम्नलिखित क्षेत्रों में आंतरिक नियंत्रण को मजबूत करने की आवश्यकता है:
- केविसं मुख्यालय के संबंध में 31.03.2024 तक बाह्य लेखा अंकेक्षण से संबंधित 55 ऑडिट पैरा बकाया थे।
- 31.03.2024 तक केविसं मुख्यालय में 29 और क्षेत्रीय कार्यालय दिल्ली में 01 अनुशासनात्मक मामले लंबित हैं।
- **केवि, कोरबा** - व्यय नियंत्रण रजिस्टर का रखरखाव नहीं किया गया है।
- **केवि, नां (प्रथम पाली) इंदौर** -केविसं की शिक्षा संहिता के अनुच्छेद 28 में परिकल्पना की गई है कि विद्यालय प्रबंधन समिति(वि.एम.सी.) को एक वर्ष में कम से कम तीन बार बैठक करनी चाहिए जबकि विद्यालय प्रबंधन समिति की केवल एक बार बैठक आयोजित की गई थी।

3. अचल संपत्तियों के भौतिक सत्यापन की प्रणाली

- केविसं मुख्यालय के संबंध में अचल संपत्तियों का भौतिक सत्यापन 31.03.2024 तक किया गया है।
- संगठन एक बहु इकाई है जसमें पूरे भारत में फैले 1254 केन्द्रीय विद्यालय, 25 क्षेत्रीय कार्यालय और पांच आंचलिक शिक्षा के प्रशिक्षण संस्थान (जीट) हैं और इनके लेखाएं विकेंद्रीकृत हैं, इसलिए अचल संपत्तियों के सभी रिकॉर्ड का रखरखाव संबंधित इकाई द्वारा किए जाते हैं। केविसं के इकाइयों के अभिलेखाओं के जांच-नमूना से पता चला है कि अचल संपत्तियों का भौतिक सत्यापन नियमित रूप से नहीं किया गया है।

Annexure to Audit report

1. Adequacy of Internal Audit System

- Kendriya Vidyalayas are audited by the audit team from the respective Regional Office and Regional Offices and ZIETs are audited by the Audit Team deputed by KVS HQ.
- There is no system of internal audit of KVS Hqrs. However Internal Audit of KVS HQ was conducted by MHRD from 29.04.2024 to 10.05.2024 but report is still awaited.
- Internal Audit of 1038 Kendriya Vidyalayas, 14 Regional Offices and 3 ZIETs has been done during 2023-24.
- 8848 internal audit paras were lying outstanding as on 31.03.2024.

2. Adequacy of Internal Control System

The internal control needs to be strengthened in the following areas:

- 55 audit paras pertaining to external audit in respect of KVS HQ were outstanding as on 31.03.2024.
- 29 disciplinary cases in KVS HQ and 01 in RO Delhi are pending as on 31.03.2024.
- **KV Korba**- Expenditure control register has not been maintained.
- **KV 1 (shift II), Indore** - Article 28 of Education Code of KVS envisages that the Vidyalaya Management Committee (VMC) should meet at least three times in a year against which only one meeting of Vidyalaya Management Committee was held.

3. System of physical verification of Fixed Assets

- Physical verification of Fixed Assets in respect of KVS HQ has been conducted upto 31.03.2024.
- The Sangathan is a multi-unit organisation having 1254 Kendriya Vidyalayas, 25 Regional Offices and five Zonal Institutes of Education & Training (ZIET) spread all over India and the accounts are decentralized, Hence, all the records of the fixed assets are maintained by the concerned unit. Test check of the records of units of KVS revealed that the physical verification of Fixed Assets has not been done regularly.

4. वस्तुसूची (इनवेंटरी) के भौतिक सत्यापन की प्रणाली

- केविसं (मुख्यालय) और क्षेत्रीय कार्यालय दिल्ली द्वारा स्टेशनरी और उपभोग्य सामग्रियों का भौतिक सत्यापन 31.3.2024 तक किया गया है।

- संगठन एक बहु ईकाई है जसमें पूरे भारत में फैले 1254 केन्द्रीय विद्यालय, 25 क्षेत्रीय कार्यालय और पांच आंचलिक शिक्षा प्रशिक्षण संस्थान (जीट) हैं और इनके लेखाएं विकेंद्रीकृत हैं, इसलिए अचल संपत्तियों के सभी रिकॉर्ड का रखरखाव संबंधित इकाई द्वारा किए जाते हैं। केविसं के इकाइयों के अभिलेखाओं के जांच-नमूना से पता चला है कि वस्तुसूची (इनवेंटरी) का भौतिक सत्यापन नियमित रूप से नहीं किया गया था।

5. वैधानिक बकाया के भुगतान में नियमितता

- खातों के अनुसार, 31.03.2024 तक वैधानिक बकाया के संबंध में छह महीने से अधिक समय से कोई बकाया शेष नहीं है।

4. System of physical verification of inventory

- Physical verification of stationery and Consumables have been done upto 31.03.2024 by **KVS HQ** and **KVS RO Delhi**.

- The Sangathan is a multi-unit organisation having 1254 Kendriya Vidyalayas, 25 Regional Offices and five Zonal Institutes of Education & Training (ZIET) spread all over India and the accounts are decentralized. Test check of the records of units of KVS revealed that the physical verification of Inventories has not been done regularly.

5. Regularity in payment of statutory dues

- As per accounts, no payments in respect of statutory dues were outstanding for more than six months as on 31.03.2024.



केन्द्रीय विद्यालय संगठन/KENDRIYA VIDYALAYA SANGATHAN
31 मार्च 2024 का तुलन -पत्र/BALANCE SHEET AS AT 31st March 2024

(राशि रुपये में) / (Amount in Rupees)


क्र. सं. S.N.	विवरण	DESCRIPTION	अनुसूची / SCHEDULE	"वर्तमान वर्ष- 2023-24/ CURRENT YEAR- 2023-24"	पिछला वर्ष- 2022-23/ PREVIOUS YEAR 2022-23
	निधि के स्रोत	SOURCES OF FUNDS			
क	समग्र/पूंजीगत निधि	CORPUS /CAPITAL FUND	1	-261,540,447,105	-244,078,849,402
ख	नामित/विहित निधि	DESIGNATED/ EARMARKED FUNDS	2	1356,87,30,544	1273,90,44,249
ग	प्रतिबंधित निधि	RESTRICTED FUNDS	2A	123,44,28,128	126,91,22,245
घ	चालू देनदारियां और प्रावधान	CURRENT LIABILITIES & PROVISIONS	3	32679,25,44,657	29914,64,45,469
	योग	TOTAL		8005,52,26,224	6907,57,62,561
	निधि का उपयोग	APPLICATION OF FUNDS			
क	नियत परिसंपत्तियाँ	FIXED ASSETS			
i	मूर्त परिसंपत्तियाँ	TANGIBLE ASSETS	4	3363,04,59,419	3290,03,26,611
ii	अमूर्त परिसंपत्तियाँ	INTANGIBLE ASSETS	4	12,00,19,943	13,92,60,048
iii	प्रगति पर. पूंजीगत कार्य	CAPITAL WORK IN PROGRESS	4	1224,73,17,930	746,60,56,542
ख	चालू परिसंपत्तियाँ	CURRENT ASSETS	7	1706,89,85,111	1561,60,13,485
ग	ऋण, अग्रिम और जमा राशि	LOANS, ADVANCES & DEPOSITS	8	1698,84,73,821	1295,41,05,875
	योग	TOTAL		8005,52,56,224	6907,57,62,561
	महत्वपूर्ण लेखा नीतियां	SIGNIFICANT ACCOUNTING POLICIES	23		
	आकस्मिक देयताएं और खातों पर टिप्पणियां	CONTINGENT LIABILITIES AND NOTES ON ACCOUNTS	24		


सहायक आयुक्त (वित्त)
Asstt. Commissioner (Fin.)


उपायुक्त (वित्त)
Dy. Commissioner (Fin.)


संयुक्त आयुक्त (वित्त)
Jt. Commissioner (Fin.)


आयुक्त
Commissioner





केन्द्रीय विद्यालय संगठन/KENDRIYA VIDYALAYA SANGATHAN

31 मार्च 2024 को समाप्त होने वाले वर्ष के लिए आय एवं व्यय लेखा/INCOME AND EXPENDITURE ACCOUNT FOR THE YEAR 31st March 2024

(राशि रूपये में) / (Amount in Rupees)


क्र. सं. S.N.	विवरण	DESCRIPTION	अनुसूची/ Schedule	वर्तमान सत्र-2023-2024/ CURRENT YEAR-2023-2024	पिछला वर्ष- 2022-2023 / PREVIOUS YEAR- 2022-2023
क	आय	INCOME			
i	शैक्षणिक प्राप्तियां	Academic Receipts	S-9	75,43,92,900	82,83,17,253
ii	अनुदान और दान	Grants & Donations	S-10	7882,05,24,446	7261,57,11,964
iii	अर्जित ब्याज	Interest Earned	S-12	7,21,33,020	7,30,66,937
iv	अन्य आय	Other Incomes	S-13	88,32,77,473	303,70,75,135
v	पूर्व अवधि आय	Prior Period Income	S-14	0	0
	योग(क)	TOTAL (A)		8053,03,27,839	7655,41,71,289
ख	व्यय	EXPENDITURE			
i	कर्मचारियों को भुगतान एवं लाभ (स्थापना व्यय)	Staff Payment & Benefits (Establishment Expenses.)	S-15	10419,43,48,464	8205,88,88,906
ii	शैक्षणिक व्यय	Academic Expenses	S-16	9,63,55,975	11,78,70,254
iii	प्रशासनिक और सामान्य व्यय	Administrative and General Expenses	S-17	218,95,31,717	192,71,89,227
iv	वाहन व्यय	Transportation Expenses	S-18	43,99,773	47,27,277
v	मरम्मत और रखरखाव	Repair & Maintenance	S-19	109,65,34,107	70,58,01,861
vi	मूल्यहास	Depreciation	S-4	423,34,19,146	405,66,15,826
vii	पूर्व अवधि व्यय	Prior Period Expenses	S-22	0	0
	योग(ख)	TOTAL (B)		11181,45,89,182	8887,10,93,351
i	नामित फंड से/को स्थानांतरण	Transfer to/ from Designated Fund			
ii	भवन निधि	Building fund			
iii	अन्य (निर्दिष्ट किया जाना है)	Others (Specify)			
	सामान्य निधि में ले जाया गया शेष -अधिशेष रहने पर (घाटा) (क-ख)	Balance Being Surplus (Deficit) Carried to General Fund (A-B)		- 3128,42,61,343	- 1231,69,22,062
	लेखाओं पर टिप्पणियाँ	Notes on Accounts	24		

सहायक आयुक्त (वित्त)
Asstt. Commissioner (Fin.)

उपायुक्त (वित्त)
Dy. Commissioner (Fin.)

संयुक्त आयुक्त (वित्त)
Jt. Commissioner (Fin.)

आयुक्त
Commissioner





केन्द्रीय विद्यालय संगठन / KENDRIYA VIDYALAYA SANGATHAN

वर्ष 2023-2024 के दौरान प्राप्त अनुदानों के उपयोग का विवरण/Utilization of Grant Received During the Year 2023-2024

(राशि रुपये में) / (Amount in Rupees)

क्र. सं. S.N.	विवरण/ Particulars	क A					ख B				उप-योग(क+ख)/ Sub Total (A+B)
		वेतन-उत्तर-पूर्व क्षेत्र से अन्य/ Salary Other than NER					वेतन-उत्तर-पूर्व क्षेत्र /SALARY-NER				योग/TOTAL
		सामान्य/ General	विशेष घटक योजना-अनुसूचित जाति / Special Component Plan for SC	उप-योजना-अनुसूचित जनजाति /Schedule Tribe Sub Plan	एसटीएसएस/ STSS	उप-योग-क/ Sub Total (A)	सामान्य/ GENERAL	विशेष घटक योजना अनुसूचित जाति /Special Component Plan for SC	उप-योजना अनुसूचित जनजाति/ NER-Schedule Tribe Sub Plan	उप-योग -(ख)/ Sub Total (B)	उप-योग-(क+ख)/ Sub Total (A+B)
		1	2	3	4	5	6	7	8	9	10
1	आरंभिक शेष/Opening Balance	0	0	0	97,64,946	97,64,946	0	0	0	0	97,64,946
2	अनुदान प्राप्त/Grant received	4228,00,00,000	422,00,00,000	243,00,00,000	35,00,00,000	4928,00,00,000	157,00,00,000	46,00,00,000	23,00,00,000	226,00,00,000	5154,00,00,000
3	आंतरिक प्राप्ति/ Internal receipt					0				0	0
4	अन्य प्राप्ति/ Other receipt					0				0	0
5	उप योग(क)/Sub Total (A)	4228,00,00,000	422,00,00,000	243,00,00,000	35,97,64,946	4928,97,64,946	157,00,00,000	46,00,00,000	23,00,00,000	226,00,00,000	5154,97,64,946
6	अनुदानों का उपयोग/ Utilization of Grants										
6 क/ A	वेतन/Salary	4228,00,00,000	422,00,00,000	243,00,00,000	35,97,64,946	4928,97,64,946	157,00,00,000	46,00,00,000	23,00,00,000	226,00,00,000	5154,97,64,946
6 ख/ B	सामान्य/General					0				0	0
6 ग/ C	अन्य व्यय/Other Expenditure					0				0	0
7	अप्रयुक्त निर्दिष्ट सीमा / तकनीकी वापसी*/ Unutilized Assigned Limit / Technical Refund*					0				0	
8	उपयोग(ख) /Sub Total (B)	4228,00,00,000	422,00,00,000	243,00,00,000	35,97,64,946	4928,97,64,946	157,00,00,000	46,00,00,000	23,00,00,000	226,00,00,000	5154,97,64,946
9	इति शेष (क-ख) /Closing Balance(A-B)	0	0	0	0	0	0	0	0	0	0






केन्द्रीय विद्यालय संगठन / KENDRIYA VIDYALAYA SANGATHAN

वर्ष 2023-2024 के दौरान प्राप्त अनुदानों के उपयोग का विवरण/Utilization of Grant Received During the Year 2023-2024

(राशि रुपये में) / (Amount in Rupees)

क्र. सं. S.N.	विवरण/ Particulars	ग/С					घ/D				
		सामान्य-उत्तर-पूर्व क्षेत्र से अन्य/ GENERAL OTHER THAN NER					सामान्य-उत्तर-पूर्व क्षेत्र/ GENERAL-NER				
		सामान्य/ GENERAL	विशेष घटक योजना-अनुसूचित जाति/ Special Component Plan for SC	उप योजना-अनुसूचित जनजाति /Schedule Tribe Sub Plan	एसटीएसएस/ STSS	उप-योग-(ग)/ Sub Total (C)	सामान्य/ GENERAL	विशेष घटक योजना-अनुसूचित जाति/ Special Component Plan for SC	उप-योजना अनुसूचित जन जाति/ Schedule Tribe Sub Plan	उप-योग-(घ)/Sub Total (D)	उप-योग-(ग+घ)/ Sub Total (C+D)
		11	12	13	14	15	16	17	18	19	20
1	आरंभिक शेष/Opening Balance	0	0	0		0	0	0	0	0	0
2	अनुदान प्राप्त/Grant received	1365,50,00,000	408,00,00,000	197,00,00,000	29,00,00,000	1999,50,00,000	112,00,00,000	34,00,00,000	19,00,00,000	165,00,00,000	2164,50,00,000
3	आंतरिक प्राप्ति/ Internal receipt					0				0	0
4	अन्य प्राप्ति/ Other receipt					0				0	0
5	उप योग(क)/Sub Total (A)	1365,50,00,000	408,00,00,000	197,00,00,000	29,00,00,000	1999,50,00,000	112,00,00,000	34,00,00,000	19,00,00,000	165,00,00,000	2164,50,00,000
6	अनुदानों का उपयोग/ Utilization of Grants										
क/ A	वेतन/Salary					0				0	0
ख/ B	सामान्य/General	1259,54,79,481	408,00,00,000	197,00,00,000	29,00,00,000	1893,54,79,481	112,00,00,000	34,00,00,000	19,00,00,000	165,00,00,000	2058,54,79,481
ग/ C	अन्य व्यय/Other Expenditure					0				0	0
7	अप्रयुक्त निर्दिष्ट सीमा / तकनीकी वापसी*/ Unutilized Assigned Limit / Technical Refund*	1,059,520,519									1,059,520,519
8	उपयोग(ख) /Sub Total (B)	1365,50,00,000	408,00,00,000	197,00,00,000	29,00,00,000	1999,50,00,000	112,00,00,000	34,00,00,000	19,00,00,000	165,00,00,000	2164,50,00,000
9	इति शेष (क-ख) /Closing Balance(A-B)	0	0	0	0	0	0	0	0	0	0





केन्द्रीय विद्यालय संगठन / KENDRIYA VIDYALAYA SANGATHAN

वर्ष 2023-2024 के दौरान प्राप्त अनुदानों के उपयोग का विवरण/Utilization of Grant Received During the Year 2023-2024

(राशि रुपये में) / (Amount in Rupees)

क्र. सं. S.N.	विवरण/ Particulars	ड़/E	च/F	"कुल योग (राजस्व) GRAND TOTAL (Revenue)"	छ/G				
		"योग (सरकारी अनुदान राजस्व/ TOTAL /Govt. grant Revenue)"	"आंतरिक प्राप्ति(च) / Internal Receipt	योग(ड़+च)/TOTAL (E + F)	पूंजीगत परिसंपत्तियों का सृजन (सीसीए) उत्तर-पूर्व क्षेत्र से अन्य/ Creation of Capital Assets (CCA) Other than NER				
		ई/E (क+ख+ग+घ) (A+B+C+D)	सामान्य/ GENERAL		विशेष घटक योजना -अनुसूचित जाति/ Special Component Plan for SC	उपयोजना अनुसूचित जनजाति/ Schedule Tribe Sub Plan	एसटीएसएस/ STSS	उप योग(छ)S/ ub Total (G)	
		21	22		23	24	25	26	27
1	आरंभिक शेष/Opening Balance	97,64,946	101,54,62,401	102,52,27,347	21,08,403	0	0	11,681	21,20,084
2	अनुदान प्राप्त/Grant received	7318,50,00,000		7318,50,00,000	679,50,00,000	331,50,00,000	23,00,00,000	50,00,000	1034,50,00,000
3	आंतरिक प्राप्ति/ Internal receipt	0	170,29,91,262	170,29,91,262					0
4	अन्य प्राप्ति/Other receipt	0		0					0
5	उप योग(क)/Sub Total (A)	7319,47,64,946	271,84,53,663	7591,32,18,609	679,71,08,403	331,50,00,000	23,00,00,000	50,11,681	1034,71,20,084
6	अनुदानों का उपयोग/ Utilization of Grants								
क/ A	वेतन/Salary	5154,97,64,946	88,18,68,629	5243,16,33,575					0
ख/ B	सामान्य/General	2058,54,79,481	108,75,48,999	2167,30,28,480					0
ग/ C	अन्य व्यय/Other Expenditure	0			679,71,08,403	331,50,00,000	23,00,00,000	50,11,681	1034,71,20,084
7	अप्रयुक्त निर्दिष्ट सीमा / तकनीकी वापसी*/ Unutilized Assigned Limit / Technical Refund*	105,95,20,519		105,95,20,519					0
8	उपयोग(ख) /Sub Total (B)	7319,47,64,946	196,94,17,628	7516,41,82,574	679,71,08,403	331,50,00,000	23,00,00,000	50,11,681	1034,71,20,084
9	इति शेष (क-ख) /Closing Balance(A-B)	0	74,90,36,035	74,90,36,035	0	0	0	0	0






केन्द्रीय विद्यालय संगठन / KENDRIYA VIDYALAYA SANGATHAN
वर्ष 2023-2024 के दौरान प्राप्त अनुदानों के उपयोग का विवरण/Utilization of Grant Received During the Year 2023-2024

(राशि रूपये में) / (Amount in Rupees)

क्र. सं. S.N.	विवरण/ Particulars	ज/ह				झ/I	ट/J	ठ/K	ड/L
		पूंजीगत परिसंपत्तियों का सृजन-उत्तर-पूर्व क्षेत्र /Creation of Capital Assets-NER				कुल (सरकारी अनुदान पूंजीगत)TOTAL (Govt. grant Capital)	कुल सरकारी अनुदान (राजस्व+पूंजीगत)/ TOTAL Govt. Grant (Revenue+Capital)	कुल आंतरिक प्राप्तियाँ/ TOTAL Internal Receipt	"कुल योग GRAND TOTAL (राजस्व+पूंजीगत+आंतरिक प्राप्तियाँ (Revenue + Capital + Internal Receipt))"
		सामान्य/ GENERAL	अनुसूचित जाति हेतु विशेष घटक योजना- उत्तर-पूर्व क्षेत्र-Special Component Plan for SC	अनुसूचित जनजाति हेतु उप योजना- उत्तर-पूर्व क्षेत्र/- NER-Schedule Tribe Sub Plan	उप-योग (ज)/ Sub Total (H)	उप-योग(घ+ज)/ Sub Total (G + H))	(ई+आई)/ (E + I)		(ट+ ठ)(J + K)
		29	30	31	32	33	34	35	36
1	आरंभिक शेष/Opening Balance		0	0	0	21,20,084	1,18,85,030	101,54,62,401	102,73,47,431
2	अनुदान प्राप्त/Grant received	93,00,00,000	37,00,00,000	17,00,00,000	147,00,00,000	1181,50,00,000	8500,00,00,000	0	8500,00,00,000
3	आंतरिक प्राप्तियाँ/Internal receipt				0	0	0	170,29,91,262	170,29,91,262
4	अन्य प्राप्तियाँ/Other receipt				0	0	0	0	0
5	उप योग(क)/Sub Total (A)	93,00,00,000	37,00,00,000	17,00,00,000	147,00,00,000	1181,71,20,084	8501,18,85,030	271,84,53,663	8773,03,38,693
6	अनुदानों का उपयोग/ Utilization of Grants								
6 क/ A	वेतन/Salary				0	0	5154,97,64,946	88,18,68,629	5243,16,33,575
6 ख/ B	सामान्य/General				0	0	2058,54,79,481	108,75,48,999	2167,30,28,480
6 ग/ C	अन्य व्यय/Other Expenditure	93,00,00,000	37,00,00,000	17,00,00,000	147,00,00,000	1181,71,20,084	1181,71,20,084	0	1181,71,20,084
7	अप्रयुक्त निर्दिष्ट सीमा / तकनीकी वापसी*/ Unutilized Assigned Limit / Technical Refund*				0	0	105,95,20,519	0	105,95,20,519
8	उपयोग(ख) /Sub Total (B)	93,00,00,000	37,00,00,000	17,00,00,000	147,00,00,000	1181,71,20,084	8501,18,85,030	196,94,17,628	8698,13,02,658
9	इति शेष (क-ख) /Closing Balance(A-B)	0	0	0	0	0	0	74,90,36,035	74,90,36,035





केन्द्रीय विद्यालय संगठन / KENDRIYA VIDYALAYA SANGATHAN

वर्ष 2023-2024 के दौरान प्राप्त अनुदानों के उपयोग का विवरण/Utilization of Grant Received During the Year 2023-2024

(राशि रूपये में) / (Amount in Rupees)

क्र. सं. S.N.	विवरण/ Particulars	विशिष्ट योजना अनुदान/ Specific Plan Grant								योग(विशिष्ट) TOTAL (Specific) एम/एम	कुल योग(राजस्व+पूंजीगत+ विशिष्ट)/ GRAND TOTAL (Revenue + Capital + Specific) (ड+ढ,)/ (L + M)
		ढ/म									
		एनईपी/ NAEP	अटल टिकरिंग प्रयोगशाला Atal Tinkering Lab	स्किलहब /Skill Hub	पीएम श्री / PM SHRI	ओएनजीसी मुंबई/ONGC MUMBAI	अल्पसंख्यक मामले/ MINORITY AFFAIRS	विज्ञान एवं प्रौद्योगिकी विभाग/ Deptt. of Science and Technology	अन्य / Others		
37	38	39	40	41	42	43	44	45	46		
1	आरंभिक शेष/Opening Balance	1,14,269	10,16,33,299	1,13,92,961	0	12,16,209	29,57,475	28,41,461	2,33,000	12,03,88,674	114,77,36,105
2	अनुदान प्राप्त/Grant received		98,81,522	2,96,81,645	295,35,60,000		32,18,19,960		1,89,000	331,51,32,127	8831,51,32,127
3	आंतरिक प्राप्तियाँ/Internal receipt	3,183	13,847	6,011	1,55,031					1,78,072	170,31,69,334
4	अन्य प्राप्तियाँ/Other receipt									0	0
5	उप योग(क)/Sub Total (A)	1,17,452	11,15,28,668	4,10,80,617	295,37,15,031	12,16,209	32,47,77,435	28,41,461	4,22,000	343,56,98,873	9116,60,37,566
6	अनुदानों का उपयोग/ Utilization of Grants										
क/ A	वेतन/Salary									0	5243,16,33,575
ख/ B	सामान्य/General									0	2167,30,28,480
ग/ C	अन्य व्यय/Other Expenditure		5,49,25,027	45,96,241	204,38,03,308		32,18,19,960		4,22,000	242,55,66,536	1424,26,86,620
7	अप्रयुक्त निर्दिष्ट सीमा / तकनीकी वापसी*/Unutilized Assigned Limit / Technical Refund*				42,598,032					4,25,98,032	110,21,18,551
8	उपयोग(ख) /Sub Total (B)	0	5,49,25,027	45,96,241	208,64,01,340	0	32,18,19,960	0	4,22,000	246,81,64,568	8944,94,67,226
9	इति शेष (क-ख) /Closing Balance(A-B)	1,17,452	5,66,03,641	3,64,84,376	86,73,13,691	12,16,209	29,57,475	28,41,461	0	96,75,34,305	171,65,70,340




केन्द्रीय विद्यालय संगठन / KENDRIYA VIDYALAYA SANGATHAN

वर्ष 2023-2024 के दौरान प्राप्त अनुदानों के उपयोग का विवरण/Utilization of Grant Received During the Year 2023-2024

(राशि रूपये में) / (Amount in Rupees)

क्र. सं. S.N.	विवरण/ Particulars	त/ O			थ/ P		कुल (विदेश स्थित केवि+ प्रोजेक्ट केवि)T/ OTAL (Abroad KV + Project KV)	कुल योग/GRAND TOTAL
		विदेश स्थित केवि/KV ABROAD			परियोजना केवि/ PROJECT KVs	कुल (विदेश स्थित केवि+ प्रोजेक्ट केवि)T/ OTAL (Abroad KV + Project KV)		
		केविकाठमांडू/KV Kathmandu	केवि मास्को/KV Moscow	केवि तेहरान/ KV Tehran	उप-योग (त)/ Sub Total (O)	उप-योग (थ)/ Sub Total (P)	कुल(त+ थ)TOTAL (O + P)	राजस्व अनुदान + पूंजीगत अनुदान+अंतरक प्राप्ति + विशिष्ट +विदेश + प्रोजेक्ट/Revenue Grant + Capital Grant + Internal Receipt + Specific + Abroad + Project
		47	48	49	50	51	52	53
1	आरंभिक शेष/Opening Balance	17,90,43,139	37,51,36,608	2,47,62,020	57,89,41,767	122,80,82,730	180,70,24,497	295,47,60,602
2	अनुदान प्राप्त/Grant received	0	0	0	0	481,57,23,082	481,57,23,082	9313,08,55,209
3	आंतरिक प्राप्ति/ Internal receipt	10,00,22,941	9,93,17,803	1,67,37,890	21,60,78,634	25,92,96,822	47,53,75,456	217,85,44,790
4	अन्य प्राप्ति/Other receipt				0		0	0
5	उप योग(क)/Sub Total (A)	27,90,66,080	47,44,54,411	4,14,99,910	79,50,20,401	630,31,02,634	709,81,23,035	9826,41,60,601
6	अनुदानों का उपयोग/ Utilization of Grants							
क/ A	वेतन/Salary	7,56,83,505	18,90,60,693	1,55,21,444	28,02,65,642	492,09,13,260	520,11,78,902	5763,28,12,477
ख/ B	सामान्य/General				0			2167,30,28,480
ग/ C	अन्य व्यय/Other Expenditure				0			1424,26,86,620
7	अप्रयुक्त निर्दिष्ट सीमा / तकनीकी वापसी*/ Unutilized Assigned Limit / Technical Refund*				0		0	110,21,18,551
8	उपयोग(ख) /Sub Total (B)	7,56,83,505	18,90,60,693	1,55,21,444	28,02,65,642	492,09,13,260	520,11,78,902	9465,06,46,128
9	इति शेष (क-ख) /Closing Balance(A-B)	20,33,82,575	28,53,93,718	2,59,78,466	51,47,54,759	138,21,89,374	189,69,44,133	361,35,14,473





केन्द्रीय विद्यालय संगठन / KENDRIYA VIDYALAYA SANGATHAN

वर्ष 2023-2024 के दौरान प्राप्त अनुदानों के उपयोग का विवरण/Utilization of Grant Received During the Year 2023-2024

(राशि रूपये में) / (Amount in Rupees)

क्र. सं. S.N.	विवरण/ Particulars	प्रोजेक्ट प्राधिकारियों से वसूली जाने वाली/Recoverable from Project Authorities			
		प्रोजेक्ट प्राधिकारियों से प्राप्त अग्रिम निधि/Advance funds received from Project Authorities	वसूली की जाने वाली प्रायोजक देय/ Funds recoverable from Project Authorities	वसूले जाने वाले अन्य शुल्क/ User Charges Recoverable	प्रोजेक्ट प्राधिकारियों से वसूले जाने वाले कुल राशि/Total Recoverable from Project Authorities
		54	55	56	57(55+56)
1	आरंभिक शेष/Opening Balance	93,28,60,544	-331,700,482	-262,995,000	-594,695,482
2	अनुदान प्राप्त/Grant received	430,73,48,189	55,78,73,639		55,78,73,639
3	आंतरिक प्राप्तियाँ/Internal receipt	22,21,29,262	3,71,67,560		3,71,67,560
4	अन्य प्राप्तियाँ/Other receipt				0
5	उप योग(क)/Sub Total (A)	546,23,37,995	26,33,40,717	-262,995,000	3,45,717
6	अनुदानों का उपयोग/ Utilization of Grants				
क/ A	वेतन/Salary	435,95,20,664	67,20,55,177	4,94,98,746	72,15,53,923
ख/ B	सामान्य/General				0
ग/ C	अन्य व्यय/Other Expenditure				
7	अप्रयुक्त निर्दिष्ट सीमा / तकनीकी वापसी*/ Unutilized Assigned Limit / Technical Refund*				
8	उपयोग(ख) /Sub Total (B)	435,95,20,664	67,20,55,177	4,94,98,746	72,15,53,923
9	इति शेष (क-ख) /Closing Balance(A-B)	110,28,17,331	-408,714,460	-312,493,746	-721,208,206





केन्द्रीय विद्यालय संगठन /KENDRIYA VIDYALAYA SANGATHAN
अनुसूची -1 पूंजीगत निधि /SCHEDULE -1 CAPITAL FUND

(राशि रूपये में) / (Amount in Rupees)

क्र. सं. S.N.	विवरण	PARTICULARS	पूंजीगत निधि/CAPITAL FUND	
			वर्तमान वर्ष- 2023-2024 /CURRENT YEAR- 2023-2024	पिछला वर्ष- 2022-2023/ PREVIOUS YEAR- 2022-2023
1	वर्ष के प्रारंभ में आरंभिक शेष	Balance as at the beginning of the year	-244,078,849,402	-240,142,771,968
2	जोड़े- पूंजीगत अनुदान से अर्जित परिसंपत्तियाँ	Add:-Assets created out of Creation of capital Assets	1292,95,54,809	725,97,04,664
3	निर्धारित/ नामित फंड से अर्जित /विन्धित परिसंपत्तियाँ	Assets created out of Designated/ Earmarked Funds.	93,55,22,732	87,50,00,752
4	जोड़े-दान अथवा उपहार से प्राप्त परिसंपत्तियाँ	Add:- Assets Donated/Gift Received	4,45,349	22,95,820
5	जोड़े- अन्य परिवर्धन/समायोजन	Add:-Other Additions/adjustments	-42,859,250	24,38,43,393
6	जोड़े/घटाए : शुद्ध आय/व्यय की शेष राशि -आय और व्यय से हस्तांतरित	Balance Being Surplus (Deficit) Carried from Income & Expenditure Account	- 3128,42,61,343	- 1231,69,22,062
7	समायोजन: परिसंपत्तियाँ एवं देनदारियाँ सीटीएसए से हस्तांतरित	Adjustment : Assets and Liabilities transferred from CTSA	0	,,0
	वर्तमान वर्ष के अंत में शेष	BALANCE AT THE CURRENT YEAR - END	-261,540,447,105	-244,078,849,402





केन्द्रीय विद्यालय संगठन/KENDRIYA VIDYALAYA SANGATHAN
अनुसूची -2 नामित/निर्धारित निधि /SCHEDULE - 2- DESIGNATED / EARMARKED FUND

(राशि रुपये में) / (Amount in Rupees)

क्र. सं. S.N.	विवरण	PARTICULARS	विद्यालय विकास निधि/ VVN	एनएससीबी/ NSCB	भारत स्काउट्स एवम गाइड/ BS&G	वर्तमान वर्ष- 2023-2024 / CURRENT YEAR 2023-2024	पिछला वर्ष 2022-2023/ PREVIOUS YEAR- 2022-2023
A/ क	निधि का आरंभिक शेष	Opening Balance of the Funds	1135,49,19,867	118,56,90,732	19,84,33,650	1273,90,44,249	1108,69,63,413
	निधि में जोड़े:	Additions to the Funds :					
1	वार्षिक अंशदान प्राप्त:- क्षेत्रीय कार्यालय वी वी एन जमा लेखा से	Annual Contribution received from:RO VVN Deposit Account		30,36,26,104	1,78,24,950	32,14,51,054	32,78,80,600
2	अन्य निधि/यदि कोई हो,	Other funds ,if any	0			0	0
3	प्राप्त दान	Donation received	11,14,682	0	0	11,14,682	8,67,318
4	विद्यार्थियों से प्राप्त शुल्क एवं जुर्माना	Fees & Fines from Student	837,59,63,919	0	0	837,59,63,919	860,43,65,414
5	अन्य प्राप्तियां	Other Income	8,09,86,483	4,44,062	19,08,570	8,33,39,115	10,13,73,193
6	भूमि एवं भवन से आय	Income from Land & Building	65,02,582	0	0	65,02,582	37,99,025
7	ब्याज प्राप्त	Interest Received	48,17,15,940	5,08,36,178	1,06,09,577	54,31,61,695	32,65,69,604
8	बयाना और सुरक्षा जमा / देयताओं को बट्टे खाते से रखना	EMD/Liabilities written off	2,05,86,445	0		2,05,86,445	3,63,69,329
9	अन्य परिवर्धन / कटौती / समायोजन	Other additions /deduction/adjustment	-30,427,919	-8,095,791		-38,523,710	-32,106,718
	योग(क)	TOTAL[A]	2029,13,61,999	153,25,01,285	22,87,76,747	2205,26,40,031	2045,60,81,178
B	फंड के उद्देश्यों की दिशा में उपयोगिता / व्यय	Utilisation/Expenditure towards objectives of funds					
(i)	पूंजीगत व्यय	Capital Expenditure					
1	नियत परिचयित्तियों-वर्तमान वर्ष	Fixed Assets-Current Year	92,19,12,267	43,42,465		92,62,54,732	85,96,44,150
2	कार्य प्रगति पर- पूंजीगत निर्माण	Capital Work-in-progress	92,68,000			92,68,000	1,53,56,602
	उप-योग(i)	SUB TOTAL [i]	93,11,80,267	43,42,465	0	93,55,22,732	87,50,00,752
(ii)	राजस्व व्यय (अनुसूची 2 के संलग्न-1 के अनुसार)	Revenue Expenditure(As per Annexure-I Schedule 2)					
1	कर्मचारियों को भुगतान एवं लाभ	Staff Payments & Benefits	95,13,90,021			95,13,90,021	70,37,93,952
2	शैक्षणिक व्यय	Academic Expenses	269,87,95,206	38,42,99,161	1,87,23,033	310,18,17,400	282,87,33,526
3	प्रशासनिक और सामान्य व्यय	Administrative & General Expenses	192,03,55,864			192,03,55,864	177,84,88,644
4	वाहन व्यय	Transportation Expenses	0	0	0		
5	मरम्मत और रखरखाव	Repair & Maintenance	157,48,23,470			157,48,23,470	153,10,20,055
	उप-योग (ii)	SUB TOTAL[ii]	714,53,64,561	38,42,99,161	1,87,23,033	754,83,86,755	684,20,36,177
	योग(ख)	TOTAL[B]	807,65,44,828	38,86,41,626	1,87,23,033	848,39,09,487	771,70,36,929
	वर्ष के अंत में अंतिम शेष (क-ख)	NET BALANCE AS AT THE YEAR -[A-B]	1221,48,17,171	114,38,59,659	21,00,53,714	1356,87,30,544	1273,90,44,249
	द्वारा प्रतिनिधित्व	Represented by					
	नकदी और बैंक बैलेंस	Cash and Bank Balances	1221,76,19,079	103,14,17,995	20,64,33,564	1345,54,70,638	1266,12,52,883
	ऋण / अग्रिम / जमा	Loans / Advances / Deposits	64,08,14,159	20,01,80,999	47,40,883	84,57,36,041	65,51,02,818
	कुल	TOTAL	1285,84,33,238	123,15,98,994	21,11,74,447	1430,12,06,679	1331,63,55,701
	कटौती: - वर्तमान देनदारियों और प्रावधान	Deduct:- Current liabilities & Provisions	64,36,16,067	8,77,39,335	11,20,733	73,24,76,135	57,73,11,452
	कुल योग	Net Total	1221,48,17,171	114,38,59,659	21,00,53,714	1356,87,30,544	1273,90,44,249






केन्द्रीय विद्यालय संगठन/KENDRIYA VIDYALAYA SANGATHAN
संलग्नक-1 ,अनुसूची2 - राजस्व व्यय निर्धारित निधि/ANNEXURE-1- SCHEDULE 2 - REVENUE EXPENDITURE -DESIGNATED FUND

(राशि रुपये में) / (Amount in Rupees)

क्र. सं. S.N.	विवरण	PARTICULARS	विद्यालय विकास निधि/VVN	एनएससीबी/ NSCB	भारत स्काउट्स एवम गाइड/ BS&G	वर्तमान वर्ष- 2023-2024 /CURRENT YEAR- 2023-2024	पिछला वर्ष- 2023-2024 / PREVIOUS YEAR - 2022-2023
क/A	कर्मचारियों को भुगतान एवं लाभ	STAFF PAYMENT & BENEFITS					
1	अंशकालिक / संविदा कर्मचारी	Part-time/Contractual Staff	95,13,90,021			95,13,90,021	70,37,93,952
	उप योग(क)	Total (A)	95,13,90,021			95,13,90,021	70,37,93,952
ख/B	शैक्षणिक व्यय	Academic Expenses					
1	अनुसूचित जाति / अनुसूचित जनजाति के छात्रों के लिए परीक्षा शुल्क	Examination Fees for SC/ST Students	23,94,758	0	0	23,94,758	19,99,417
2	सशस्त्र बलों के बच्चों को सहायता	Assistance to children of Armed Forces	0	0	0	0	0
3	उपभोज्य शिल्पकला/ खेल / योग / शिक्षण सहायक सामग्री/ आदि	Consumable Craft/Sports/ Yoga /Teaching Aids/etc	3,57,97,145	0	0	3,57,97,145	3,68,08,557
4	पुनश्चर्या पाठ्यक्रम/प्रशिक्षण	Refresher Course & Training	37,03,264	0	0	37,03,264	29,52,070
5	फीस और जुर्माना की वापसी	Refund of Fees & Fines	62,44,838	0	0	62,44,838	70,87,018
6	एनसीसी शिविर पर व्यय	Expenditure on NCC Camp	2,39,03,975	0	0	2,39,03,975	2,12,42,157
7	प्रयोगशाला व्यय	Laboratory expenses	2,09,14,246	0	0	2,09,14,246	2,68,97,581
8	दृश्य,श्रव्य उपादान व्यय	Audio Visual Aid Expenses	1,69,25,372	0	0	1,69,25,372	1,57,39,733
9	खेल कूद व्यय	Games & sports exp	46,10,32,998	0	0	46,10,32,998	44,65,18,293
10	वार्षिक समारोह एवं अन्य समारोह व्यय	Annual Function & other function exp	18,82,60,773	0	0	18,82,60,773	15,80,25,285
11	स्कूल भ्रमण व्यय	School Excursions exp	1,42,97,245	0	0	1,42,97,245	1,64,05,385
12	परीक्षा व्यय (प्रश्न पत्रों के मुद्रण और अध्ययन सामग्री सहित)	Examination(Including Printing of question papers)	34,20,15,974	0	0	34,20,15,974	34,16,51,031
13	आकस्मिक व्यय	Incidental Expenses	91,19,481	0	0	91,19,481	46,05,879
14	सौंदर्यीकरण एवं बागवानी	Beautification & Horticulture	20,29,40,740	0	0	20,29,40,740	20,25,03,128
15	चिकित्सा संबंधी सुविधाएं	Medical Facilities	2,32,54,356	0	0	2,32,54,356	3,08,55,096
16	डॉक्टरों की तैनाती	Deployment of Doctors	78,03,494	0	0	78,03,494	80,95,579
17	नर्सों की तैनाती	Deployment of Nurses	7,29,75,851	0	0	7,29,75,851	6,71,24,912
18	पुस्तकालय खर्च (समाचार पत्रों और पत्रिकाओं आदि)	Library expenses(News papers & periodicals etc)	4,04,45,889	0	0	4,04,45,889	3,47,41,369
19	मुद्रण खर्च(मैगजीन, डायरी, कैलेंडर, न्यूज़ लेटर एवं अन्य रिपोर्ट)	Printing Expenditure(Magazine, Diary, Calender,Broucher, News letter and other report etc)	5,48,19,540	0	0	5,48,19,540	6,68,58,063
20	कंप्यूटर रखरखाव और उपभोज्य	Computer Maintenance & Consumables	38,23,95,464	0	0	38,23,95,464	33,31,86,686
21	विविध शैक्षणिक गतिविधियां	Misc Academic Activity	1,94,56,623	0	0	1,94,56,623	1,07,86,390





केन्द्रीय विद्यालय संगठन/KENDRIYA VIDYALAYA SANGATHAN
संलग्नक-1 ,अनुसूची2 - राजस्व व्यय निर्धारित निधि/ANNEXURE-1- SCHEDULE 2 - REVENUE EXPENDITURE -DESIGNATED FUND

(राशि रूपये में) / (Amount in Rupees)

क्र. सं. S.N.	विवरण	PARTICULARS	विद्यालय विकास निधि/VVN	एनएससीबी/ NSCB	भारत स्काउट्स एवम गाइड/ BS&G	वर्तमान वर्ष- 2023-2024 /CURRENT YEAR- 2023-2024	पिछला वर्ष- 2023-2024 / PREVIOUS YEAR - 2022-2023
22	छात्रों के कल्याण पर व्यय	Student Welfare Expenses	29,20,26,659	0	0	29,20,26,659	25,04,62,868
23	स्काउट्स एवम गाइड पर व्यय	Scouts and Guides expenses	11,09,44,584	0	0	11,09,44,584	11,15,76,546
24	क्षेत्रीय कार्यालय को भारत स्काउट्स एवम गाइड के लिए अंशदान	Contribution to RO -BS &G	76,14,519	0	0	76,14,519	75,66,783
25	केविसं (मुख्यालय) को भारत स्काउट्स एवम गाइड के लिए अंशदान	Contribution to KVS(HQ)- BS&G	34,91,216	0	0	34,91,216	37,75,698
26	क्षेत्रीय कार्यालय को खेल नियंत्रण मंडल के लिए योगदान -3%	Contribution to RO Sports Control Board 3%	18,22,14,090	0	0	18,22,14,090	18,65,00,449
27	राष्ट्रीय खेल नियंत्रण मंडल के लिए योगदान - 2%	Contribution to National Sports Control Board 2%	12,14,75,621	0	0	12,14,75,621	12,46,06,299
28	वृत्तिका / साधन-सह-योग्यता छात्रवृत्ति / पुरस्कार	Stipend / means-cum-merit scholarship/Awards	15,51,780	0	0	15,51,780	9,72,742
29	शिक्षा का अधिकार-स्टेशनरी पर व्यय	RTE-Stationery Exp.	95,574	0	0	95,574	0
30	शिक्षा का अधिकार पुस्तको पर व्यय	RTE-Books Exp.	54,773	0	0	54,773	0
31	शिक्षा का अधिकार- परिवहन पर व्यय	RTE-Transportation Exp.	0	0	0	0	0
32	शिक्षा का अधिकार -वर्दी पर व्यय	RTE-Uniform Exp.	9,929	0	0	9,929	0
33	न्यूनतम साझा कार्यक्रम का कार्यान्वयन	Implementation of CMP	2,40,76,144	0	0	2,40,76,144	2,59,66,822
34	प्री-प्राइमरी पर व्यय	Expenditure on Pre-Primary	13,75,994	0	0	13,75,994	8,27,006
35	कोचिंग शिविर पर व्यय	Coaching camp expenses	0	38,16,492	0	38,16,492	93,52,163
36	क्षेत्रीय / राष्ट्रीय समागम कोचिंग	Regional/National meet	10,92,297	35,28,56,994	0	35,39,49,291	17,62,01,346
37	ट्रेकिंग / साहसिक खर्च	Trekking/Adventure expenses	0	0	0	0	0
38	राज्य पुरस्कार	Rajpuraskar	0	0	4,31,097	4,31,097	13,00,422
39	राष्ट्रपति पुरस्कार	Rashtrapathi puraskar	0	0	1,140	1,140	3,76,614
40	तृतीय सोपान परीक्षण शिविर	Tritiya Sopan Testing Camp	0	0	6,37,771	6,37,771	12,81,303
41	क्षेत्रीय स्काउट क्रियाएँ	Regional Scout Activities	0	0	53,43,739	53,43,739	50,42,900
42	केविसं बीएसएंडजी राज्य रैली	KVS BS&G State Rally	0	0	0	0	44,23,887
43	पंजीकरण शुल्क	Registration fees	0	3,00,000	38,88,232	41,88,232	39,13,402
44	पंजीकरण फार्म	Registration form	0	0	1,79,941	1,79,941	0



केन्द्रीय विद्यालय संगठन/KENDRIYA VIDYALAYA SANGATHAN
संलग्नक-1 ,अनुसूची2 - राजस्व व्यय निर्धारित निधि/ANNEXURE-1- SCHEDULE 2 - REVENUE EXPENDITURE -DESIGNATED FUND

(राशि रूपये में) / (Amount in Rupees)

क्र. सं. S.N.	विवरण	PARTICULARS	विद्यालय विकास निधि/VVN	एनएससीबी/ NSCB	भारत स्काउट्स एवम गाइड/ BS&G	वर्तमान वर्ष- 2023-2024 /CURRENT YEAR- 2023-2024	पिछला वर्ष- 2022-2023 / PREVIOUS YEAR - 2022-2023
45	वर्दी भत्ते	Uniform allowances	0	0	5,000	5,000	5,000
46	अन्य विविध भुगतान (एनएससीबी और भारत स्काउट एवं गाइड)	Other Misc payments (NSCB and BS&G)	0	76,13,675	82,36,113	1,58,49,788	3,48,59,647
47	छात्रों को नकदीपुरस्कार	Cash Awards to Students	2,40,70,000	1,97,12,000	0	4,37,82,000	4,56,38,000
48	एक भारत श्रेष्ठ/ भारत एसबीएसबी/ पीपीसी	EK Bharat Shresth Bharath / SBSB/PPC	0	0	0	0	0
	उप-योग (ख)	Total (B)	269,87,95,206	38,42,99,161	1,87,23,033	310,18,17,400	282,87,33,526
ग/	प्रशासनिक एवं सामान्य व्यय	Administrative and General Expenses					
1	आकस्मिक व्यय	Contingencies	1,66,31,114	0	0	1,66,31,114	1,76,86,559
2	बैंक प्रभार	Bank Charges	13,53,128	0	0	13,53,128	24,95,659
3	स्कूल की सुरक्षा पर व्यय	Security of School-Exp	122,50,92,326	0	0	122,50,92,326	111,87,19,546
4	किराया, दर और कर (संपत्ति कर सहित)	Rent, Rates and Taxes (including property tax)	3,42,24,254	0	0	3,42,24,254	2,89,88,770
5	बिजली, पानी और बिजली पर व्यय	Electricity ,water and power charges	41,06,77,303	0	0	41,06,77,303	39,09,15,568
6	डाक और तार	Postage & Telegram	60,47,220	0	0	60,47,220	56,63,962
7	टेलीफोन और इंटरनेट प्रभार	Telephone and Internet Charges	5,93,32,225	0	0	5,93,32,225	6,43,83,035
8	स्टेशनरी व्यय	Stationary Expenses	5,52,76,064	0	0	5,52,76,064	5,30,17,518
9	अतिथि सत्कार	Hospitality	1,08,10,360	0	0	1,08,10,360	72,70,340
10	व्यवसायिक शुल्क	Professional Charges	1,25,09,732	0	0	1,25,09,732	1,14,12,591
11	विज्ञापन एवं प्रचार	Advertisement & Publicity	2,76,26,959	0	0	2,76,26,959	2,28,33,856
12	अन्य (प्रशासनिक और सामान्य व्यय)	Other (Admin & General Exp)	6,07,75,179	0	0	6,07,75,179	5,51,01,240
13	अनुग्रह राशि	Ex-gratia	0			0	0
14	राष्ट्रीय प्रोत्साहन/नवाचारी पुरस्कार	National Incentive / Innovative Award	0			0	0
15	अधिशेष कोष हस्तांतरण अनुदान खाते में	Surplus fund transfered to Grant Account	0			0	0
16	नैर वसूली योग्य शेष के बट्टे खाते में डालने पर	Irrecoverable Balances Written-off				0	0
	उप-योग (ग)	Total (C)	192,03,55,864	0	0	192,03,55,864	177,84,88,644
घ/	वाहन व्यय	TRANSPORATION EXPENSES					
	वाहन चलाने और रखरखाव	Vehicle Running & Maintenance	0	0	0		
	उप-योग (घ)	Total (D)	0	0	0	0	0
ड./	मरम्मत एवं रखरखाव	Repairs & Maintenance					
1	विद्यालय भवन	School Building					
	(क) प्रत्यक्ष कार्य के द्वारा	(a) Direct Work	44,91,06,438	0	0	44,91,06,438	47,35,98,199
	(ख) जमा राशि के द्वारा	(b) Through Deposit Works	84,42,946			84,42,946	4,60,34,135





केन्द्रीय विद्यालय संगठन/KENDRIYA VIDYALAYA SANGATHAN
संलग्नक-1 ,अनुसूची2 - राजस्व व्यय निर्धारित निधि/ANNEXURE-1- SCHEDULE 2 - REVENUE EXPENDITURE -DESIGNATED FUND

(राशि रूपये में) / (Amount in Rupees)

क्र. सं. S.N.	विवरण	PARTICULARS	विद्यालय विकास निधि/VVN	एनएससीबी/ NSCB	भारत स्काउट्स एवम गाइड/ BS&G	वर्तमान वर्ष- 2023-2024 /CURRENT YEAR- 2023-2024	पिछला वर्ष- 2023-2024 / PREVIOUS YEAR - 2022-2023
2	हाउसकीपिंग/संरक्षण सेवाएँ	House keeping/ Conversancy Services	94,27,24,156	0	0	94,27,24,156	84,00,61,581
3	फर्नीचर, जुड़नार	Furniture & Fixtures	5,29,15,236	0	0	5,29,15,236	5,44,08,530
4	प्रयोगशाला साज-समान	Lab Equipments	31,07,466	0	0	31,07,466	44,64,720
5	दृश्य संगीत ध्वनि वाद्य यंत्र	Audio Visual & Musical Instruments	1,12,34,444	0	0	1,12,34,444	1,23,92,365
6	अन्य मरम्मत एवं रखरखाव	Other Repair & Maintenance Exp.	10,72,92,784	0	0	10,72,92,784	10,00,60,525
	उप योग (ड)	Sub Total (E)	157,48,23,470	0	0	157,48,23,470	153,10,20,055
	कुल योग (क+ख+ग+घ+ड)	GRAND TOTAL (A+B+C+D+E)	714,53,64,561	38,42,99,161	1,87,23,033	754,83,86,755	684,20,36,177





केन्द्रीय विद्यालय संगठन/KENDRIYA VIDYALAYA SANGATHAN
अनुसूची 2क - प्रतिबंधित फंड/SCHEDULE 2A- RESTRICTED FUNDS

(राशि रुपये में) / (Amount in Rupees)

क्र. सं. S.N.	विवरण	PARTICULARS	परियोजना केन्द्रीय विद्यालय 2023-24/ Project KV- वर्तमान वर्ष/CURRENT YEAR 2023-24	परियोजना केन्द्रीय विद्यालय 2022-23/ Project KV पिछला वर्ष/PREVIOUS YEAR 2022-23
क/A	फंड का आरंभिक शेष	Opening balance of the funds	126,91,22,245	117,19,24,581
	फंड में जोड़ें:	Additions to the Funds :		
1	प्रायोजित के वि के लिए प्रयोजक उपक्रमों से प्राप्त अनुदान	Funds Received From Sponsoring Authorities For Project KVs	481,57,23,082	456,91,48,632
2	छात्रों से शुल्क एवं जुर्माना	Fees & Fines From Student	40,40,17,868	43,13,64,917
3	अन्य आय	Other Income	90,22,962	1,77,76,596
4	भूमि एवम भवन से आय	Income from Land & Building	22,75,797	19,40,259
5	ब्याज प्राप्त	Interest Received	6,00,45,889	4,95,14,759
6	बयाना और सुरक्षा जमा / देयताओं को बट्टे खाते से	EMD/Liabilities written off	4,79,06,041	87,69,995
7	अन्य परिवर्धन / कटौती / समायोजन से	Other additions /deduction/adjustment	-59,285	7,94,771
	उप योग (क)	SUB TOTAL[A]	660,80,54,599	625,12,34,510
ख/B	फंड के उद्देश्यों की दिशा में उपयोगिता / व्यय	Utilization/Expenditure towards objectives of funds		
i	पूंजीगत व्यय	Capital Expenditure		
1	नियत परिसम्पत्तियाँ-वर्तमान वर्ष	Fixed Assets-Current Year	96,31,505	97,14,135
2	प्रगति पर पूंजीगत कार्य	Capital Work-in-progress		
	उप-योग(i)	SUB TOTAL [B(i)]	96,31,505	97,14,135
ii	राजस्व व्यय	Revenue Expenditure		
1	कर्मचारियों को भुगतान एवं लाभ	Staff Payments & Benefits	527,70,94,470	490,82,91,307
2	शैक्षणिक व्यय	Academic Expenses	66,27,228	76,90,115
3	प्रशासनिक और सामान्य व्यय	Administrative & General Expenses	6,87,44,978	4,48,72,823
4	वाहन व्यय	Transportation Expenses	0	0
5	मरम्मत और रखरखाव	Repair & Maintenance	1,15,28,290	1,15,43,885
	उप-योग (ii)	SUB TOTAL [B(ii)]	536,39,94,966	497,23,98,130
	योग(ख)(i+ii)	SUB TOTAL [B] [B(i)+B(ii)]	537,36,26,471	498,21,12,265
	वर्ष के अंत में अंतिम शेष (क-ख)	NET BALANCE AS AT THE YEAR [A-B]	123,44,28,128	126,91,22,245
7	प्रतिनिधित्व द्वारा	Represented by		
8	नकदी एवं बैंक शेष	Cash and Bank Balances	189,69,44,133	180,70,24,497
9	ऋण/अग्रिम/जमा	Loans / Advances / Deposits	1,14,52,530	72,32,932
	कुल	TOTAL	190,83,96,663	181,42,57,429
	कटौती : वर्तमान देनदारियाँ एवं प्रावधान	Deduct:- Current liabilities & Provisions	67,39,68,535	54,51,35,184
	कुल योग	Net Total	123,44,28,128	126,91,22,245





केन्द्रीय विद्यालय संगठन/KENDRIYA VIDYALAYA SANGATHAN
अनुसूची 3- चालू देनदारियाँ एवं प्रावधान/SCHEDULE 3- CURRENT LIABILITIES & PROVISIONS

(राशि रुपये में) / (Amount in Rupees)

क्र. सं. S.N.	विवरण	PARTICULARS	राजस्व/Revenue	वीवीएन/VVN	एनएससीबी/ NSCB	भस्काएवं गा/ BS&G	पूँजीगत परिसंपत्तियों का निर्माण/ Creation of Capital Assets	विशेष योजना / Specific Plan	परियोजना केन्द्रीय विद्यालया/ Project KV	सीटीएसए/ CTSA	वातर्जन वर्ष- 2023-2024 / CURRENT YEAR- 2023-2024	पिछला वर्ष- 2022-2023 / PREVIOUS YEAR- 2022-2023
			1	2	3	4	5	6	7	8	9	10
क/आ	चालू देनदारियाँ	Current Liabilities										
1	कर्मचारियों से प्राप्त जमा राशि	Deposits from staff	0	0	0	0	0	0	0		0	0
2	छात्रों से प्राप्त (जमानती राशि आदि)	Deposits from students(Caution Deposit etc)	0	0	0	0	0	0	0		0	0
3	आपूर्तिकर्ता से प्राप्त जमा राशि (बयाना और सुरक्षा जमा राशि आदि)	Deposit from supplier(EMD etc)	67,56,077	11,92,17,142	2,00,000	0	0	3,46,414	83,907		12,66,03,540	12,64,98,265
4	माल एवं सेवा के लिए विविध लेनदारों की ओर दायित्व	Liability towards sundry creditors for goods & Service									0	0
	i) माल एवं सेवा के लिए	a) for Goods and services	95,000	1,54,381	0	0	0	0	26,440		2,75,821	2,24,996
	ii) विविध	b) Others	4,31,028	1,22,19,237	0	0	0	0	0		1,26,50,265	19,78,259
5	वैधानिक देनदारियाँ (व्यवसाय कर, टीडीएस, काम अनुबंध, आदि)	Statutory Liabilities (Professional tax, TDS, WC TAX, etc)									0	0
	i) अतिदेय	a) Overdue	0	0	0	0	0	0	0		0	0
	ii) अन्य	b) Others	5,96,700	2,11,973	0	0	0	27,506	2,27,067		10,63,246	12,18,369
6	सीबीएसई शुल्क की देनदारियाँ	CBSE Fees Payable	31,500	5,39,192	0	0	0	0	0		5,70,692	7,86,868
7	छात्रवृत्ति / पुरस्कार आदि	Scholarships/ Award Etc.	2,000	15,97,374	0	34,000	0	0	3,18,500		19,51,874	28,82,684
8	जीपीएफ प्रेषण-प्रोजेक्ट केन्द्रीय विद्यालय	GPF Remittance-Project KVs	0	0	0	0	0	0	13,18,980		13,18,980	13,15,980
9	सीपीएफ प्रेषण-प्रोजेक्ट केन्द्रीय विद्यालय	CPF Remittance-Project KVs	0	0	0	0	0	0	0		0	0
10	ई डब्लू एस का प्रेषण-प्रोजेक्ट केन्द्रीय विद्यालय	EWS Remittance-Project KVs	0	0	0	0	0	0	23,910		23,910	19,920
11	एलएसपीसी का प्रेषण-प्रोजेक्ट केन्द्रीय विद्यालय	LSPC Remittance-Project KVs	0	0	0	0	0	0	79,108		79,108	36,848
12	एन पी एस देनदारियाँ का प्रेषण	Liability NPS Remittance	5,73,946	0	0	0	0	0	2,44,078		8,18,024	1,98,330
13	सेवानिवृत्ति लाभ की देनदारियाँ (डीसीआरजी एवं कम्यूटेशन आदि)	Liability towards Retirement Benefits (DCRG etc)	49,50,271	0	0	0	0	0	63,36,180		1,12,86,451	22,13,877



केन्द्रीय विद्यालय संगठन/KENDRIYA VIDYALAYA SANGATHAN
अनुसूची 3- चालू देनदारियाँ एवं प्रावधान/SCHEDULE 3- CURRENT LIABILITIES & PROVISIONS

(राशि रूपये में) / (Amount in Rupees)

क्र. सं./S.N.	विवरण	PARTICULARS	राजस्व/Revenue	वीवीएन/VVN	एनएससीबी/NSCB	भस्काएवंग/BS&G	पूँजीगत परिसंपत्तियों का निर्माण/Creation of Capital Assets	विशेष योजना / Specific Plan	परियोजना केन्द्रीय विद्यालया/Project KV	सीटीएसए/CTSA	वातर्मन वर्ष-2023-2024 / CURRENT YEAR-2023-2024	पिछला वर्ष-2022-2023 / PREVIOUS YEAR-2022-2023
			1	2	3	4	5	6	7	8	9	10
14	अन्य प्रेषण के प्रति दायित्व	Liability towards other remittances	53,79,26,174	37,72,02,890	0	2,000	0	48,99,928	27,18,64,837		119,18,95,829	108,19,64,233
15	केविसं आर.एस.सी.बी/ बी.एस. एंड. जी. को अंशदान प्रेषण के प्रति दायित्व	Liability towards other remittances KVS RSCB/BS&G	0	0	4,38,88,060	10,84,733	0	0	0		4,49,72,793	1,48,14,471
16	मंत्रालय को वापसी योग्य ब्याज	Interest refundable to the Ministry	0	0	0	0	0	1,35,41,198	0		1,35,41,198	0
ख/B	अग्रिम में प्राप्त होने के कारण देयताएं	Liabilities on account of receipt in advance									0	0
1	शुल्क और जुर्माना और अन्य आय	Fees & Fines	0	0	0	0	0	0	0		0	0
2	अन्य	Others	0	0	0	0	0	0	0		0	0
3	प्रोजेक्ट अथॉरिटी से अग्रिम प्राप्तियाँ	Advance fund received from Project Authorities									0	0
ग/C	अन्य चालू देनदारियाँ एवं प्रावधान	Other Current Liabilities and Provisions									0	0
1	प्रावधान: कर्मचारी भुगतान एवं लाभांश	Provision Staff Payments & Benefits	50,46,75,968	2,33,37,968	0	0	0	0	39,31,00,993		92,11,14,929	104,46,46,951
2	प्रावधान: शैक्षणिक व्यय	Provision Academic Expenses	44,339	1,46,36,680	4,36,51,275	0	0	0	0		5,83,32,294	1,55,89,301
3	प्रावधान: प्रशासन एवं सामान्य व्यय	Provision Admin General Expenses	151,88,35,067	5,32,17,421	0	0	0	0	1,50,413		157,22,02,901	155,38,81,388
4	प्रावधान: मरम्मत एवं रखरखाव	Provision Repair & Maintenances	9,49,209	4,12,81,809	0	0	0	0	1,94,122		4,24,25,140	2,60,62,183
5	अव्यतित अनुदान	Un-utilised Grants	97,64,946	0	0	0	0	94,93,29,471	0		95,90,94,417	13,18,77,209
6	अग्रिम अनुदान	Grants in advance	0	0	0	0	0	0	0		0	0
7	अन्य फंड	Other funds	0	0	0	0	0	0	0		0	0
8	अन्य देनदारियाँ आवर्ती एवं अनावर्ती	Other Liabilities Recurring and Non Recurring	0	0	0	0	0	0	0		0	0
9	प्रावधान: अधिवर्षिता एवं आवधिक लाभांश	Provision - Retirement and Terminal Benefits:									0	0
	(ए) पेंशन	(a) Pension	27411,49,35,170	0	0	0	0	0	0		27411,49,35,170	25228,67,22,070
	(ब) ग्राच्युटी	(b) Gratuity	3026,61,05,036	0	0	0	0	0	0		3026,61,05,036	2695,09,82,173
	(सी) अवकाशा नगदकरण	(c) Leave Encashment	1745,12,83,039	0	0	0	0	0	0		1745,12,83,039	1590,25,31,094
	कुल योग/GRAND TOTAL		32441,79,55,470	64,36,16,067	8,77,39,335	11,20,733	0	96,81,44,517	67,39,68,535	0	32679,25,44,657	29914,64,45,469





केन्द्रीय विद्यालय संगठन/KENDRIYA VIDYALAYA SANGATHAN

अनुसूची 3(क) भारत सरकार से प्राप्त अनुदान अव्यतित/SCHEDULE 3 (A) UNUTILISED GRANTS FROM GOVERNMENT OF INDIA

(राशि रूपये में) / (Amount in Rupees)

क्र. सं. S.N.	विवरण	PARTICULARS	पूंजीगत परिसंपत्तियों का निर्माण/ Creation of Capital Assets	एनएईपी/ NAEP	एटीएल/ATL	स्किल हब/ SKILL HUB	PM SHRI/ प्रधानमंत्री श्री	ओएनजीसी मुंबई/ONGC Mumbai	अल्पसंख्यक मामलों के मंत्रालय/Min. of Minority Affairs	विज्ञान एवं प्रद्योगिकी/Deptt. of Science & Technology	अन्य विशिष्ट/ Other Specific	वर्तमान वर्ष 2023- 2024 /CURRENT YEAR- 2023-2024	पिछला वर्ष 2022- 2023 /PREVIOUS YEAR- 2022-2023
क/अ	फंड का आरंभिक शेष	Opening balance of the funds	21,20,084	1,14,269	10,12,42,801	1,13,86,964	0	12,16,209	29,57,475	28,41,461	2,33,000	12,21,12,263	14,52,35,531
i	फंड में जोड़े:	Additions to the Funds :											
1	पूंजीगत संपत्तियों हेतु शिक्षा मंत्रालय से प्राप्त अनुदान	CCA Grant received from MoE	1181,50,00,000									1181,50,00,000	700,25,00,000
2	अन्य विशेष योजना अनुदान/वित्तीय सहायता	Other specific Grant/ Financial Assistance		30,000	98,81,522	2,96,81,645	295,35,60,000	0	32,18,19,960	0	1,89,000	331,51,62,127	26,12,51,309
3	आंतरिक प्राप्ति	Internal receipts	0	3,183	90,696	9,011	1,55,031	0	0	0	0	2,57,921	61,14,790
	उप-योग (क)	SUB TOTAL[A]	1181,71,20,084	1,47,452	11,12,15,019	4,10,77,620	295,37,15,031	12,16,209	32,47,77,435	28,41,461	4,22,000	1525,25,02,311	741,51,01,630
ख/ब	फंड के उद्देश्यों की दिशा में उपयोगिता / व्यय	Utilisation/Expenditure towards objectives of funds											
i	कुल राजस्व व्यय	Total Revenue Expenditure	0	30,000	4,04,87,984	45,32,579	96,37,57,476	0	32,18,19,960	0	4,22,000	133,10,49,999	3,32,84,703
ii	शिक्षा मंत्रालय को वापस	Refunded to MoE					4,25,98,032					4,25,98,032	0
iii	पूंजीगत व्यय	Capital Expenditure										0	0
1	नियत परिसंपत्तियाँ	Fixed Assets	57,69,806	0	1,70,17,522	5,45,254	55,36,62,345	0	0	0	0	57,69,94,927	9,92,13,748
2	निर्माण कार्य के लिए	for Construction Work	1181,13,50,278	0	0	0	54,12,09,604	0	0	0	0	1235,25,59,882	691,96,17,976
3	पूंजीगत अग्रिम के लिए	For Capital Advance	0	0	0	0		0	0	0	0	0	24,08,72,940
	उप-योग (ख)	SUB TOTAL [B]	1181,71,20,084	30,000	5,75,05,506	50,77,833	210,12,27,457	0	32,18,19,960	0	4,22,000	1430,32,02,840	729,29,89,367
	व्यतित शेष आगे ले जाया गया (क-ख)	UNUTILISED BALANCE CARRIED FORWARD (A-B)	0	1,17,452	5,37,09,513	3,59,99,787	85,24,87,574	12,16,209	29,57,475	28,41,461	0	94,93,29,471	12,21,12,263






केन्द्रीय विद्यालय संगठन/KENDRIYA VIDYALAYA SANGATHAN
अनुसूची 4- नियत परिसंपत्तियाँ/SCHEDULE 4 - FIXED ASSETS

(राशि रूपये में) / (Amount in Rupees)

क्र. सं. S.N.	विवरण	PARTICULARS	सकलखंड /GROSS BLOCK			
			वर्ष के प्रारम्भ में लागत / मूल्यांकन/ Cost / Valuation as at beginning of the year	वर्ष के दौरान परिवर्धन/ Additions during the year	वर्ष के दौरान समायोजन / कटौती/Adjustment/ Deduction during the year	वर्ष के अंत में लागत / मूल्यांकन/ Cost / Valuation as at the year end
			1	2	3	4 (1+2+3)
क/A	नियत परिसंपत्तियां	FIXED ASSETS				
1	भूमि	Land	10,52,59,875	5	0	10,52,59,880
2	भवन	Building	5315,20,79,527	22,42,424	362,35,00,684	5677,78,22,635
3	फर्नीचर, जुड़नार	Furniture, Fixtures	444,85,97,348	31,72,90,033	-36,912,722	472,89,74,659
4	पुस्तकालय पुस्तकें	Library Books	86,24,35,063	3,56,92,763	-10,821,351	88,73,06,475
5	कार्यालय साज-समान	Office Equipments	23,13,54,304	86,70,026	-1,499,738	23,85,24,592
6	वाहन	Vehicles	1,53,79,717	19,70,021	-298,060	1,70,51,678
7	कंप्यूटर साज-समान	Computer/Peripherals	1199,35,86,729	78,66,86,716	-412,416,193	1236,78,57,252
8	छात्रावास साज-समान	Hostel Equipments	1,76,02,183	1,86,097	-1,621,207	1,61,67,073
9	प्रयोगशाला साज-समान	Lab Equipments	70,43,99,296	5,67,49,320	-5,492,204	75,56,56,412
10	दृश्य संगीत ध्वनि वाद्य यन्त्र	Audio Visual & Musical Instruments	32,21,34,828	9,02,93,306	-5,062,610	40,73,65,524
11	खेल साज-समान	Sports Equipment	44,85,72,623	3,41,29,080	22,20,158	48,49,21,861
12	अन्य नियत परिसंपत्तियां	Other Fixed Assets	274,91,09,948	23,68,48,319	-24,986,475	296,09,71,792
13	खेल परिसर परिसंपत्तियां एनएससीबी	Games Estates NSCB	19,76,66,572	16,09,962	28,26,083	20,21,02,617
	योग (क)	TOTAL (A)	7524,81,78,013	157,23,68,072	312,94,36,365	7994,99,82,450
ख/B	प्रगति पर- पूंजीगत कार्य (ख)	Capital work in Progress	746,60,56,542	840,79,57,175	-3,626,695,787	1224,73,17,930
	अमूर्त संपत्ति	Intangible Assets				
ग/C	कंप्यूटर सॉफ्टवेयर आदि (ग)	Computer Software etc.	22,80,66,215	1,07,77,831	0	23,88,44,046
	कूल योग (क+ख+ग)	GRAND TOTAL (A+B+C)	8294,23,00,770	999,11,03,078	-497,259,422	9243,61,44,426
	पिछला वर्ष /PREVIOUS YEAR		7758,87,60,711	534,11,10,903	1,24,29,156	8294,23,00,770





केन्द्रीय विद्यालय संगठन/KENDRIYA VIDYALAYA SANGATHAN
अनुसूची -4 -नियत परिसंपत्तियाँ /SCHEDULE 4 - FIXED ASSETS

(राशि रूपये में) / (Amount in Rupees)

क्र. सं. S.N.	विवरण	PARTICULARS	मूल्यहास खंड/DEPRECIATION BLOCK				शुद्ध खंड/NET BLOCK	
			वर्ष के प्रारम्भ में/As at the beginning of the year	वर्ष के दौरान परिवर्धन से /On Additions during the year	वर्ष के दौरान कटौती/ समायोजन /Adjustment/ Deduction during the year	वर्ष के अंत तक कुल Total up to year end	वर्तमान वर्ष के अंत में-2023-2024/ As at the current year end-2023-2024	पिछले वर्ष के अंत में-2022-2023 As at the previous year end-2022-2023
			7	8	9	10 (7+8+9)	13 (6-12)	14 (1-7)
क/आ	नियत परिसंपत्तियाँ	FIXED ASSETS						
1	भूमि	Land	0	0	0	0	10,52,59,880	10,52,59,875
2	भवन	Building	2790,44,22,445	288,55,52,892	6,04,61,585	3085,04,36,922	2592,73,85,713	2524,76,57,082
3	फर्नीचर, जुड़नार	Furniture,Fixtures	275,47,98,613	20,67,95,270	-99,748,436	286,18,45,447	186,71,29,212	169,37,98,735
4	पुस्तकालय पुस्तकें	Library Books	50,36,93,603	3,88,62,521	-5,020,277	53,75,35,847	34,97,70,628	35,87,41,460
5	कार्यालय साज-समान	Office Equipments	17,44,62,171	93,89,074	-1,042,394	18,28,08,851	5,57,15,741	5,68,92,133
6	वाहन	Vehicles	1,13,90,902	2,44,507	-280,648	1,13,54,761	56,96,917	39,88,815
7	कंप्यूटर साज-समान	Computer/Peripherals	862,76,76,377	81,59,28,975	-155,456,051	928,81,49,301	307,97,07,951	336,59,10,352
8	छात्रावास साज-समान	Hostel Equipments	90,25,501	7,30,664	-173,824	95,82,341	65,84,732	85,76,682
9	प्रयोगशाला साज-समान	Lab Equipments	29,43,47,398	4,63,90,681	-4,000,544	33,67,37,535	41,89,18,877	41,00,51,898
10	दृश्य संगीत ध्वनि वाद्य यन्त्र	Audio Visual & Musical Instruments	12,56,39,818	2,86,60,065	-4,902,886	14,93,96,997	25,79,68,527	19,64,95,010
11	खेल साज-समान	Sports Equipment	13,42,88,147	3,52,40,703	-988,598	16,85,40,252	31,63,81,609	31,42,84,476
12	अन्य नियत परिसंपत्तियाँ	Other Fixed Assets	169,60,75,123	12,79,90,062	-19,989,582	180,40,75,603	115,68,96,190	105,30,34,826
13	खेल परिसर परिसंपत्तियाँ एनएससीबी	Games Estates NSCB	11,20,31,305	76,15,796	-587,926	11,90,59,175	8,30,43,442	8,56,35,267
	योग (क)	TOTAL (A)	4234,78,51,402	420,34,01,210	-231,729,581	4631,95,23,031	3363,04,59,419	3290,03,26,611
ख/ब	प्रगति पर- पूंजीगत कार्य (ख)	Capital work in Progress					1224,73,17,930	746,60,56,542
	अमूर्त संपत्ति	Intangible Assets						
ग/सि	कंप्यूटर सॉफ्टवेयर आदि (ग)	Computer Software etc.	8,88,06,167	3,00,17,936	0	11,88,24,103	12,00,19,943	13,92,60,048
	कुल योग (क+ख+ग)	GRAND TOTAL (A+B+C)	4243,66,57,569	423,34,19,146	-231,729,581	4643,83,47,134	4599,77,97,292	4050,56,43,201
	पिछला वर्ष/ PREVIOUS YEAR		3858,81,02,137	405,66,15,826	-208,060,394	4243,66,57,569	4050,56,43,201	3900,06,58,574



केन्द्रीय विद्यालय संगठन / KENDRIYA VIDYALAYA SANGATHAN
अनुसूची -7 वर्तमान परिसंपत्तियाँ / SCHEDULE 7 - CURRENT ASSETS

(राशि रुपये में) / (Amount in Rupees)

क्र. सं. S.N.	लेखा शीर्ष	HEADS OF ACCOUNTS	राजस्व / Revenue	विद्यालय विकास निधि/ VVN	एनएससीबी / NSCB	भारत स्काउट्स एवम गाइड/ BS&G	पूंजीगत परिसंपत्तियों का निर्माण/ Creation of Capital Assets	विशेष योजना / Specific Plan	परियोजना केन्द्रीय विद्यालय/ Project KV	वर्तमान वर्ष - 2023- 2024/ CURRENT YEAR- 2023-2024	पिछला वर्ष - 2022- 2023/ PREVIOUS YEAR- 2022-2023
			1	2	3	4	5	6	7	9	10
1	हाथ में नकदीशेष (चेक/ड्राफ्ट, अग्रधन और डाक आदि सहित)	Cash balances in hand (including cheques/drafts, imprest and postage etc)	13,288	7,96,735					9,74,410	17,84,433	27,82,916
2	स्थायी अग्रधन	Permanent Imprest	1,39,000	53,35,596					94,700	55,69,296	55,72,934
3	बैंक बैलेंस (विशेष उद्देश्य के लिए वर्गीकृत किया गया है या अन्यथा)	Bank Balances (classified as pertaining to earmarked fund or otherwise)								0	0
3(i)	अनुसूचित बैंक के पास	With Scheduled Bank								0	0
a)	सावधि जमा खातों में	In term deposit Accounts	10,13,521	701,26,26,149	65,97,53,151	12,37,76,568			21,78,27,353	801,49,96,742	94,38,44,766
b)	सेविंग / फ्लेक्सि जमा खातों में	In Saving /Flexi Deposit Accounts	73,23,81,165	519,88,50,599	37,16,64,844	8,26,56,996	0	96,75,34,305	167,80,47,670	903,11,35,579	1466,24,62,869
3(ii)	गैर-अनुसूचित बैंक के पास	With non-Scheduled Bank								0	0
a)	सावधि जमा खातों में	In term deposit Accounts								0	0
b)	सेविंग / फ्लेक्सि जमा खातों में	In Saving /Flexi Deposit Accounts								0	0
4	मार्गस्थ में धन	Money-in-Transit	1,54,89,061	10,000						1,54,99,061	13,50,000
	योग/TOTAL		74,90,36,035	1221,76,19,079	103,14,17,995	20,64,33,564	0	96,75,34,305	189,69,44,133	1706,89,85,111	1561,60,13,485






केन्द्रीय विद्यालय संगठन / KENDRIYA VIDYALAYA SANGATHAN
अनुसूची 8 ऋण/अग्रिम/जमा राशि/ SCHEDULE 8 LOANS / ADVANCES / DEPOSITS

(राशि रूपये में) / (Amount in Rupees)

क्र. सं. S.N.	लेखा शीर्ष	HEADS OF ACCOUNTS	राजस्व / Revenue	विद्यालय विकास निधि/VVN	एनएससीबी /NSCB	भारत स्काउट्स एवम गाइड/ BS&G	पूंजीगत परिसंपत्तियों का निर्माण/ Creation of Capital Assets	विशेष योजना /Specific Plan	परियोजना केन्द्रीय विद्यालय/ Project KV	वर्तमान वर्ष - 2023-24 / CURRENT YEAR- 2023-24	पिछला वर्ष - 2022- 2023/PREVIOUS YEAR- 2022-2023
			1	2	3	4	5	6	7	9	10
A	कर्मचारियों को अग्रिम: (ब्याज रहित)	Advances To Employees : (Non-Interest Bearing)									
1	वेतन	Salary	0	0	0	0	0	0	0	0	0
2	अवकाश यात्रा रियायत	Leave Travel Concession	98,56,515	0	0	0	0	0	4,40,295	1,02,96,810	1,24,66,070
3	चिकित्सा अग्रिम	Medical Advance	85,55,305	0	0	0	0	0	39,68,430	1,25,23,735	40,46,044
4	स्थानांतरण पर यात्रा भत्ता अग्रिम	TA/TTA Advance	1,18,59,662	0	0	0	0	0	25,75,111	1,44,34,773	97,64,996
5	अन्य (उल्लेख किया जाएँ)	Other (to be specified)	12,94,96,532	0	0	0	0	0	29,20,431	13,24,16,963	12,83,43,662
B	कर्मचारियों को दीर्घकालिक अग्रिम (ब्याज सहित)	Long Term Advances To Employees (Interest Bearing)	0	0	0	0	0	0	0	0	0
1	वाहन / वाहन ऋण	Conveyance/Vehicle Loan	55,120	0	0	0	0	0	7,000	62,120	64,850
2	कम्प्यूटर अग्रिम	Computer Advance	2,30,969	0	0	0	0	0	0	2,30,969	2,59,469
3	अन्य	Other (to be specified)	22,89,219	0	0	0	0	0	0	22,89,219	25,73,719
C	अग्रिम	Advances	0	0	0	0	0	0	0	0	0
1	एस्करो अकाउंट	Escrow Account	0	0	0	0	0	0	0	0	0
2	पूंजी खाते पर (गैर आवर्ती खर्च के लिए)	On Capital Account (for non recurring expenditure)	0			0		24,08,72,940	0	24,08,72,940	24,08,72,940
3	निर्माण एजेंसियों के पास जमा- निर्माण कार्य के लिए	Deposit with Construction Agencies-For Construction work	2,37,57,275	7,56,77,479	2,98,25,730	0	922,59,31,557	54,02,09,604	0	989,54,01,645	591,26,66,490
4	निर्माण एजेंसियों के पास जमा- रखरखाव कार्य के लिए	Deposit with Construction Agencies-For Maintenance Work	282,21,18,199	6,55,81,977	20,00,000	0	0	0	0	288,97,00,176	274,96,71,222
5	आपूर्तिकर्ताओं के लिए (आवर्ती व्यय के लिए)	Suppliers (for recurring expenditure)	49,73,202	1,46,85,466	0	0	0	2,92,930	79,190	2,00,30,788	53,19,68,209
6	छात्रों / प्रतिभागियों मार्गदर्शन वीवी एन से	Escorting Students/Participants from VVN	0	1,84,28,259	0	0	0	0	0	1,84,28,259	1,68,74,306
7	क्षेत्रीय / राष्ट्रीय समागम वीवीएन से	Regional /National Meet from VVN	0	13,13,00,367	40,00,000	0	0	0	0	13,53,00,367	10,67,53,920
8	अन्य (उल्लेख किया जाना है)	Others (to be specified)	54,59,766	31,64,12,355	0	0	0	3,17,282	7,29,213	32,29,18,616	20,70,97,210
9	आर एस सी बी/आर बी एस एवम जी अग्रिम	Advances from RSCB/BS&G Account	0	8,39,500	16,42,33,980	47,10,890	0	0	0	16,97,84,370	11,22,84,427
10	आईटी से वसूली योग्य टीडीएस	TDS Recoverable from IT	0	0	1,21,289	29,993	0	0	0	1,51,282	2,52,81,284
D	प्रतिभूति जमा	Security Deposit	0	0	0	0	0	0	0	0	0
1	टेलीफोन/विद्युत / पानी आदि	Telephone/Electricity /water etc	43,63,595	1,16,73,109	0	0	0	0	7,00,980	1,67,37,684	1,67,99,189

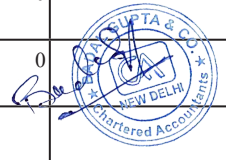




केन्द्रीय विद्यालय संगठन / KENDRIYA VIDYALAYA SANGATHAN
अनुसूची 8 ऋण/अग्रिम/जमाराशि/ SCHEDULE 8 LOANS / ADVANCES / DEPOSITS

(राशि रूपये में) / (Amount in Rupees)

क्र. सं. S.N.	लेखा शीर्ष	HEADS OF ACCOUNTS	राजस्व / Revenue	विद्यालय विकास निधि/VVN	एनएससीबी /NSCB	भारत स्काउट्स एवम गाइड/ BS&G	पूंजीगत परिसंपत्तियों का निर्माण/ Creation of Capital Assets	विशेष योजना /Specific Plan	परियोजना केन्द्रीय विद्यालय/ Project KV	वर्तमान वर्ष - 2023-24/ CURRENT YEAR- 2023-24	पिछला वर्ष- 2022- 2023/PREVIOUS YEAR- 2022-2023
			1	2	3	4	5	6	7	9	10
2	अन्य (उल्लेख किया जाना है)	Other (to be specified)	3,32,621	11,41,113	0	0	0	0	16,660	14,90,394	14,21,780
E	पेशगी व्यय	Prepaid Expenses	0	0	0	0	0	0	0	0	0
1	आवर्ती व्यय-भविष्य की अवधि	Future period recurring expenditure	0	0	0	0	0	0	0	0	0
F	अर्जित ब्याज:	Interest Accrued :	0	0	0	0	0	0	0	0	0
1	बचत बैंक खातों / फ्लेक्सि जमा खाते	Savings Bank Accounts/Flexi Deposit Account	0	0	0	0	0	0	0	0	0
2	अनुसूचित बैंकों के पास सावधि जमा	Term Deposits with scheduled Banks	0	0	0	0	0	0	0	0	0
3	कर्मचारियों को ऋण एवं अग्रिम	Loan & Advances to employees	0	0	0	0	0	0	0	0	2,51,656
G	अन्य चालू परिसंपत्तियों प्राप्तयोग्य	Other Current Assets receivable	0	0	0	0	0	0	0	0	0
1	शुल्क और जुर्माना	Fees and Fines	26,720	50,74,534	0	0	0	0	15,220	51,16,474	75,04,219
2	अन्य (उल्लेख किया जाना है)	Others (to be specified)	177,87,39,833	0	0	0	0	0	0	177,87,39,833	177,86,79,662
3	प्रयोजक प्राधिकारियों से प्राप्तयोग्य उपरी प्रशासनिक प्रभार	Administrative Overhead Charges receiveable from Project Authorities	60,03,38,198	0	0	0	0	0	0	60,03,38,198	45,29,34,185
4	प्रयोजक प्राधिकारियों से प्राप्त योग्य निधि	Funds receivable from Project Authorities	40,87,14,460	0	0	0	0	0	0	40,87,14,460	37,25,31,366
5	प्रयोजक प्राधिकारियों से वसूले जाने वाले अन्य शुल्क	User Charges Recoverable from Project Authorities	31,24,93,746						0	31,24,93,746	26,29,95,000
	कुल/TOTAL		612,36,60,937	64,08,14,159	20,01,80,999	47,40,883	922,59,31,557	78,16,92,756	1,14,52,530	1698,84,73,821	1295,41,05,875





केन्द्रीय विद्यालय संगठन / KENDRIYA VIDYALAYA SANGATHAN
अनुसूची 9-शैक्षणिक प्राप्तियाँ /SCHEDULE 9- ACADEMIC RECEIPTS

(राशि रुपये में) / (Amount in Rupees)

क्र. सं. S.N.	विवरण	PARTICULARS	राजस्व /Revenue	राजस्व/Revenue
			वर्तमान वर्ष /CURRENT YEAR- 2023-2024	पिछला वर्ष/PREVIOUS YEAR- 2022-2023
क/A	छात्रों से प्राप्त शुल्क एवं जुर्माना	Fees & Fines From Student		
1	प्रवेश शुल्क	Admission Fees	51,87,233	1,21,60,718
2	ट्यूशन फीस	Tuition Fees	74,92,05,667	81,61,56,535
	कुल	TOTAL	75,43,92,900	82,83,17,253

अनुसूची-10 - अनुदान और दान/SCHEDULE-10 - GRANTS & DONATIONS

(राशि रुपये में) / (Amount in Rupees)

क्र. सं. S.N.	विवरण	PARTICULARS	राजस्व /Revenue	राजस्व /Revenue
			वर्तमान वर्ष- 2023-2024 / CURRENT YEAR- 2023-2024	पिछला वर्ष- 2022-2023/ PREVIOUS YEAR- 2022-2023
क/A	प्राप्त निधियाँ	Funds Received		
1	शिक्षा मंत्रालय से प्राप्त राजस्व अनुदान-वेतन	Revenue Grant- MoE-Salary	5154,00,00,000	5027,29,00,000
2	शिक्षा मंत्रालय से प्राप्त सामान्य राजस्व अनुदान	Revenue Grant- MoE-General	2164,50,00,000	1769,07,00,000
3	वीवीएन क्षेत्रीय कार्यालय जमाखाते से प्राप्त अधिशेष कोष	VVN RO Deposit Account Surplus Fund	0	0
4	मंत्रालय को 31.03.2024 को अप्रयुक्त सहायता सीमा/तकनीकी वापसी	Unutilized Assigned Limit/Technical Refund	-1,059,520,519	-353,570,869
	उप योग	SUB TOTAL	7212,54,79,481	6761,00,29,131
ख/B	विशिष्ट अनुदान राजस्व व्यय	Revenue Expenditure From Other Grant		
	सी सी ए और विशिष्ट योजना अनुदान (अनुलग्नक- 10 के संलग्नक -10 क के अनुसार, क्रम संख्या (i)	CCA & Specific Plan Grant (As per Annexure-10A of Schedule 10, Serial no. B(i)	133,10,49,999	3,32,84,703
ग/C	परियोजना केवी फंड का राजस्व व्यय के लिए उपयोग [अनुसूची 2अ, उप योग क्रम संख्या ख (ii)]	Project KV funds utilized for Revenue expenditure [Schedule 2A, Sub Total Serial No.B(ii)]	536,39,94,966	497,23,98,130
	कुल योग (क+ख+ग)	Grand Total(A+B+C)	7882,05,24,446	7261,57,11,964



केन्द्रीय विद्यालय संगठन / KENDRIYA VIDYALAYA SANGATHAN
अनुलक्षक 10 क भारत सरकार से प्राप्त अव्यतित अनुदान / ANNEXURE 10A UNUTILISED GRANTS FROM GOVERNMENT OF INDIA

(राशि रूपये में) / (Amount in Rupees)

क्र. सं. S.N.	विवरण	PARTICULARS	पूँजीगत परिसंपत्तियों का निर्माण/ Creation of Capital Assets	विशेष योजना / Specific Plan	वर्तमान वर्ष 2023-2024/ CURRENT YEAR- 2023-2024	पिछला वर्ष- 2022-2023/ PREVIOUS YEAR 2022-2023
A	फंड का आरंभिक शेष	Opening balance of the funds	21,20,084	11,99,92,179	12,21,12,263	14,52,35,531
i	फंड में जोड़ें:	Additions to the Funds :				
1	शिक्षा मंत्रालय से प्राप्त अनुदान	CCA Grant received from MoE	1181,50,00,000		1181,50,00,000	700,25,00,000
2	विशेष योजना अनुदान प्राप्त/ वित्तीय सहायता	Other specific Grant/Financial Assistance		331,51,32,127	331,51,32,127	26,12,51,309
3	आंतरिक प्राप्ति	Internal receipts	0	2,57,921	2,57,921	61,14,790
	उप-योग (क)	SUB TOTAL[A]	1181,71,20,084	343,53,82,227	1525,25,02,311	741,51,01,630
B	फंड के उद्देश्यों की दिशा में उपयोगिता / व्यय	Utilisation/Expenditure towards objectives of funds				
i	कुल राजस्व व्यय	Total Revenue Expenditure		133,10,19,999	133,10,19,999	3,32,84,703
ii	शिक्षा मंत्रालय को वापस किया गया	Refunded to MoE		4,25,98,032	4,25,98,032	0
iii	पूँजीगत व्यय	Capital Expenditure				
1	नियत परिसंपत्तियाँ	Fixed Assets	57,69,806	57,12,25,121	57,69,94,927	9,92,13,748
2	निर्माण कार्य के लिए	for Construction Work	1181,13,50,278	54,12,09,604	1235,25,59,882	691,96,17,976
3	पूँजीगत अग्रिम के लिए	Capital Advance				24,08,72,940
	उप-योग (ख)	SUB TOTAL [B]	1181,71,20,084	248,60,52,756	1430,31,72,840	729,29,89,367
	अव्यतित शेष आगे ले जाया गया(क-ख)	UNUTILISED BALANCE CARRIED FORWARD (A-B) *	0	94,93,29,471	94,93,29,471	12,21,12,263
	द्वारा प्रतिनिधित्व	Represented by				
	नकदी और बैंक बैलेंस	Cash and Bank Balances	0	96,75,34,305	96,75,34,305	12,25,08,758
	कटौती: - वर्तमान देनदारियां	Deduct:- Current liabilities	0	1,88,15,046	1,88,15,046	3,96,495
	जोड़ें - अग्रिम	Add - Advances	0	6,10,212	6,10,212	
	कुल योग	Net	0	94,93,29,471	94,93,29,471	12,21,12,263






केन्द्रीय विद्यालय संगठन / KENDRIYA VIDYALAYA SANGATHAN
अनुसूची 12- अर्जित ब्याज /SCHEDULE 12 - INTEREST EARNED

(राशि रुपये में) / (Amount in Rupees)

क्र. सं. S.N.	विवरण	PARTICULARS	राजस्व/Revenue	
			वर्तमान वर्ष/CURRENT YEAR- 2023-2024	पिछला वर्ष/PREVIOUS YEAR- 2022-2023
A	अर्जित ब्याज	Interest Received on		
1	बचत बैंक खातों पर ब्याज / फ्लेक्सि जमा खाता	Savings Bank Accounts/Flexi Deposit Account	7,20,12,642	7,28,90,929
2	अनुसूचित बैंकों के पास सावधि जमा से प्राप्त ब्याज	Term Deposits with scheduled Banks	0	1,40,023
3	कर्मचारियों को ऋण और अग्रिम से प्राप्त ब्याज	Loan & Advances to employees	1,20,378	35,985
		कुल योग/GRAND TOTAL	7,21,33,020	7,30,66,937

अनुसूची 13- अन्य आय/SCHEDULE 13 - OTHER INCOME

क्र. सं. S.N.	विवरण	PARTICULARS	राजस्व/Revenue	
			वर्तमान वर्ष/CURRENT YEAR- 2023-2024	पिछला वर्ष/PREVIOUS YEAR- 2022-2023
A	अन्य आय	Other Income		
1	सूचना का अधिकार शुल्क	RTI fees	25,985	19,212
2	कर्मचारियों से सीजीएचएस वसूली की दिशा में योगदान	Contribution towards CGHS recovery from staff	1,68,88,307	1,54,61,057
3	राजस्व प्रकृति की विविध प्राप्तियां (निविदा फार्म बेकार कागज की बिक्री, विविध आय आदि)	Misc receipts of Revenue nature:(sale of tender form waste paper, misc income etc)	4,62,40,690	4,33,95,242
4	पूंजीगत प्रकृति की वसूलियां (गुम हुए समान/ क्षतिग्रस्त समान, बड़े खाते में समान की बिक्री)	Recoveries of Capital Nature (lost article /damaged article, condemned articles)	16,32,943	14,95,066
5	भर्ती शुल्क एवं प्रभार	Recruitment Fee & Charges	0	177,85,18,000
6	अवकाश वेतन और पेंशन अंशदान	Leave Salary & Pension Contribution	10,00,50,127	11,61,69,527
7	प्रयोजक उपक्रमों से प्राप्त उपरि प्रशासनिक प्रभार	Administrative Overhead Charges from Project Authorities	62,85,18,657	64,29,77,143
8	अन्य सुधार	Other corrections		
9	परिसंपत्तियों की बिक्री / निपटान पर लाभ	Profit on Sale / disposal of Assets	14,85,859	13,97,661
10	देनदारियों बड़े खाते में डालने से	Liabilities written off	55,96,458	35,67,57,858
B	भूमि एवम भवन से आय	Income from Land & Building		
1	कर्मचारियों से लाइसेंस शुल्क / मकान किराया वसूली	License fee /House rent recovery from staff	6,76,47,194	6,26,63,761
2	भवन का प्रभार किराया (कमरे का किराया आदि)	Hire Charges of Building(Room Rent etc)	1,51,91,253	1,82,20,608
		कुल योग/GRAND TOTAL	88,32,77,473	303,70,75,135



अनुसूची 14- पूर्व अवधि आय /SCHEDULE 14 - PRIOR PERIOD INCOME

क्र. सं. S.N.	विवरण	PARTICULARS	राजस्व/Revenue	
			वर्तमान वर्ष/CURRENT YEAR- 2023-2024	पिछला वर्ष/PREVIOUS YEAR- 2022-2023
1	शैक्षणिक प्राप्तियां	Academic Receipts	0	0
2	अन्य आय	Other Income	0	0
		कुल योग/GRAND TOTAL	0	0



केन्द्रीय विद्यालय संगठन / KENDRIYA VIDYALAYA SANGATHAN
अनुसूची 15-कर्मचारियों को भुगतान एवं लाभ/SCHEDULE 15 - STAFF PAYMENTS & BENEFITS

(राशि रुपये में) / (Amount in Rupees)

क्र. सं. S.N.	विवरण	PARTICULARS	राजस्व/Revenue	पूंजीगत परिसंपत्तियों का सृजन/ Creation of Capital Assets	विशिष्ट योजना/ Specific PLAN	प्रोजेक्ट केवि/ Project KV	वर्तमान सत्र 2023-2024/ CURRENT YEAR 2023-2024	पिछला वर्ष/ PREVIOUS YEAR 2022-2023
			1	2	3	4		
1	मूल वेतन	Basic Pay	2752,28,61,914	0	0	268,57,66,438	3020,86,28,352	2988,83,14,627
2	वेतन पर महंगाई भत्ते	DA on Pay	1222,13,76,398	0	0	115,00,37,920	1337,14,14,318	1095,32,77,924
3	परिवहन भत्ता	TPT Allowance	126,40,14,264	0	0	11,27,72,383	137,67,86,647	138,15,41,398
4	परिवहन भत्ता पर महंगाई भत्ते	DA on TPT Allowance	57,00,25,113	0	0	5,16,64,377	62,16,89,490	51,60,23,340
5	मकान किराया भत्ता	House Rent Allowance	332,51,54,012	0	0	18,80,25,564	351,31,79,576	354,69,10,433
6	बोनस	Bonus	0	0	0	0	0	0
7	बाल शिक्षा भत्ता	Children Education Allowance	55,90,66,816	0	0	5,28,39,612	61,19,06,428	59,86,07,346
8	अवकाश यात्रा रियायत	Leave Travel Concession	12,75,27,326	0	0	1,61,61,840	14,36,89,166	18,22,35,676
9	एलटीसी अवकाश का नगदकरण	Leave encashment on LTC	2,37,20,570	0	0	18,20,864	2,55,41,434	3,90,27,878
10	विक्रिन्सा प्रतिपूर्ति	Medical Reimbursement	18,92,50,710	0	0	2,22,79,245	21,15,29,955	23,44,76,258
11	कैश हैंडलिंग भत्ता	Cash Handling Allowance	70,29,001	0	0	6,45,632	76,74,633	77,80,383
12	प्रबंधन अंशदान-सी पीएफ के लिए	Management to CPF	33,48,051	0	0	1,35,070	34,83,121	1,74,25,689
13	प्रबंधन अंशदान-एन पी एस के लिए	Management to NPS	335,43,32,977	0	0	34,09,09,153	369,52,42,130	331,95,45,408
14	अवकाश वेतन और पेंशन अंशदान-प्रतिनियुक्ति पर /पीकेवि	LS&PC-deputationist & PKV	13,67,226	0	0	9,55,61,904	9,69,29,130	11,11,54,111
15	पी एंड ए का बकाया ऊपर वर्गीकृत नहीं किया गया है	Arrear of P&A not classified above	3,31,70,017	0	0	15,19,114	3,46,89,131	0
16	7 वें वेतन आयोग के बकाया	7TH CPC Arrear	0	0	0	0	0	0
17	टीए / टीटीए व्यय	TA/TTA Expenditure	123,90,21,878	0	0	12,73,97,933	136,64,19,811	63,58,23,668
18	मानदेय	Honorarium	30,74,679	0	0	20,97,440	51,72,119	11,18,429
19	परिवहन भत्ता	Conveyance Allowance	1,20,938	0	0	0	1,20,938	69,537
20	वर्दी भत्ता	Dress Allowance	1,02,95,408	0	0	12,41,620	1,15,37,028	1,32,58,671
21	कठिन स्थान भत्ता-1	Tough Location Allowance-1	3,68,25,248	0	0	32,01,760	4,00,27,008	5,91,59,910
22	कठिन स्थान भत्ता-2	Tough Location Allowance-2	1,23,01,749	0	0	26,82,526	1,49,84,275	31,04,038
23	कठिन स्थान भत्ता-3	Tough Location Allowance-3	1,67,82,191	0	0	62,67,227	2,30,49,418	70,91,663
24	हिल एरिया भत्ता	Hill Area Allowance	0	0	0	0	0	0
25	आदिवासी क्षेत्र भत्ता	Tribal Area Allowance	0	0	0	0	0	0
26	दुर्गम क्षेत्र भत्ता	Hard Area Allowance	0	0	0	0	0	0
27	द्वीप विशेष भत्ता	Island Special Allowance	8,90,265	0	0	0	8,90,265	20,63,861
28	स्पेशल ड्यूटी भत्ता	Special Duty Allowance	14,71,26,842	0	0	3,91,15,402	18,62,42,244	20,90,75,838
29	रिमोट लोकैलिटी भत्ता	Remote Locality Allowance	1,03,00,862	0	0	36,03,871	1,39,04,733	3,40,59,356
30	निर्वाह भत्ता	Subsistence Allowance	25,87,444	0	0	0	25,87,444	38,740





केन्द्रीय विद्यालय संगठन / KENDRIYA VIDYALAYA SANGATHAN
अनुसूची 15-कर्मचारियों को भुगतान एवं लाभ/SCHEDULE 15 - STAFF PAYMENTS & BENEFITS

(राशि रुपये में) / (Amount in Rupees)

क्र. सं. S.N.	विवरण	PARTICULARS	राजस्व/Revenue	पूंजीगत परिसंपत्तियों का सृजन/ Creation of Capital Assets	विशिष्ट योजना/ Specific PLAN	प्रोजेक्ट केवि/ Project KV	वर्तमान सत्र 2023-2024/ CURRENT YEAR 2023-2024	पिछला वर्ष 2022-2023/ PREVIOUS YEAR 2022-2023
			1	2	3	4		
31	दूषित जलवायु भत्ता	Bad Climate Allowance	0	0	0	0	0	0
32	प्रतिनियुक्ति भत्ता	Deputation Allowance	1,59,400	0	0	0	1,59,400	1,56,320
33	प्रशिक्षण भत्ता	Training Allowance	58,14,860	0	0	0	58,14,860	
34	अन्य भत्ते (विनिर्दिष्ट)	Other Allowance(Specify)	2,63,38,449	0	0	1,41,17,722	4,04,56,171	5,20,99,482
35	विदेशी भत्ते	Foregin Allowances	0	0	0	12,65,93,210	12,65,93,210	6,10,96,116
36	अंशकालिक / संविदा कर्मचारी	Part-time/Contractual Staff	199,09,92,579	0	0	23,06,36,643	222,16,29,222	238,02,11,106
37	सेवानिवृत्ति पर छुट्टीयों का नगदकरण	Leave encashment on Retirement	124,12,41,026	0	0	0	124,12,41,026	169,64,42,925
38	मृत्यु सह सेवानिवृत्ति उपदान/ पेंशन	DCRG/Pension	1778,63,37,616	0	0	0	1778,63,37,616	2564,70,26,439
39	जमा लिंक्ड बीमा योजना	Deposit Linked Insurance Scheme	20,32,399	0	0	0	20,32,399	24,70,578
40	एसटीएसएस पी एंड ए व्यय	STSS P&A Expenditure	29,97,25,390				29,97,25,390	33,19,35,054
41	एसटीएसएस सेवानिवृत्ति व्यय	STSS Retirement Expenditure	19,09,52,468				19,09,52,468	12,62,66,704
42	अधिवर्षिता एवं आवधिक लाभांश	Retirement & Terminal Benefits	2669,20,87,908				2669,20,87,908	0
	योग/TOTAL		9891,72,53,994	0	0	527,70,94,470	10419,43,48,464	8205,88,88,906





केन्द्रीय विद्यालय संगठन / KENDRIYA VIDYALAYA SANGATHAN
अनुसूची 15 क- कर्मचारियों के आवधिक एवं अधिवर्षिता के लाभंश SCHEDULE 15 A - EMPLOYEES RETIREMENT AND TERMINAL BENEFITS

(राशि रूपये में) / (Amount in Rupees)

विवरण	PARTICULARS	पेंशन/ Pension	ग्रेचुयटी/ Gratuity	अवकाश नकदीकरण/ Leave Encashment	ग्रेचुयटी-एनपीएस/ Gratuity-NPS	कुल/ Total
01 अप्रैल तक का अथ शेष	Opening Balance as on 01st April	25228,67,22,070	1601,28,07,136	1590,25,31,094	1093,81,75,037	29514,02,35,337
जमा: अन्य संगठनों से प्राप्त योगदान का पूंजीकृत मूल्य	Addition : Capitalized value of Contributions Received from other Organizations					0
कुल (क)	Total (a)	25228,67,22,070	1601,28,07,136	1590,25,31,094		29514,02,35,337
घटा: वर्ष के दौरान किया गया वास्तविक भुगतान (ख)	Less : Actual Payment during the Year (b)	1308,67,82,244	489,05,07,840	124,12,41,026	0	1921,85,31,110
31 मार्च तक उपलब्ध शेष ग (क-ख)	Balance available on 31st March c(a-b)	23919,99,39,826	1112,22,99,296	1466,12,90,068		27592,17,04,227
31 मार्च की बीमांकिक मूल्यांकन(घ) के अनुसार अपेक्षित प्रावधान	Provision required on 31st March as per Actuarial Valuation (d)	27411,49,35,170	1571,94,84,434	1745,12,83,039	1454,66,20,602	32183,23,23,245
ए-वर्तमान वर्ष के दौरान किए गए प्रावधान(घ-ग)	A. Provision to be made in the Current Year (d-c)	3491,49,95,344	459,71,85,138	278,99,92,971	1454,66,20,602	4591,06,19,018





केन्द्रीय विद्यालय संगठन / KENDRIYA VIDYALAYA SANGATHAN
अनुसूची 16 - शैक्षणिक व्यय/SCHEDULE 16 - ACADEMIC EXPENSES

(राशि रूपये में) / (Amount in Rupees)

क्र. सं. S.N.	विवरण	PARTICULARS	राजस्व/ Revenue	पूंजीगत परिसंपातियों का सृजन/Creation of Capital Assets	विशिष्ट योजना/ Specific PLAN	प्रोजेक्ट केवि/ Project KV	वर्तमान सत्र 2023-2024/ CURRENT YEAR 2023-2024	पिछला वर्ष/ PREVIOUS YEAR 2022-2023
			1	2	3	4		
1	अनुसूचित जाति / अनुसूचित जनजाति के छात्रों के लिए परीक्षा शुल्क	Examination Fees for SC/ST Students	4,71,13,379			41,93,805	5,13,07,184	6,66,35,050
2	सशस्त्र बलों के बच्चों को सहायता	Assistance to children of Armed Forces	0			0	0	46,500
3	उपभोज्य कला/ खेल / योग / शिक्षण सहायक / आदि	Consumable Craft/Sports/ Yoga /Teaching Aids/etc	17,92,381			3,04,561	20,96,942	2,97,895
4	पुनर्धर्या पाठ्यक्रम एवं प्रशिक्षण	Refresher Course & Training	2,86,61,667			5,81,126	2,92,42,793	3,03,30,295
5	फीस और जुर्माना की वापसी	Refund of Fees & Fines	4,57,444			1,13,910	5,71,354	8,34,015
6	एनसीसी शिविर पर व्यय	Expenditure on NCC Camp	60,109			0	60,109	40,650
7	प्रयोगशाला व्यय	Laboratory expenses	24,663			1,85,631	2,10,294	26,250
8	दृश्य श्रव्य सहायक व्यय	Audio Visual Aid Expenses	3,20,741			48,489	3,69,230	35,984
9	खेल कूद व्यय	Games & sports exp	5,04,518			79,305	5,83,823	65,918
10	वार्षिक समारोह एवं अन्य समारोह व्यय	Annual Function & other function exp	11,61,891			1,53,441	13,15,332	3,50,125
11	स्कूल भ्रमण खर्च	School Excursions exp	0			8,646	8,646	0
12	परीक्षा व्यय (प्रश्न पत्रों के मुद्रण और अध्ययन सामग्री सहित)	Examination(Including Printing of question papers)	1,26,917			7,94,394	9,21,311	4,75,112
13	आकस्मिक व्यय	Incidental Expenses	27,410			0	27,410	38,25,992
14	सौंदर्यीकरण एवं बागवानी	Beautification & Horticulture	25,75,055			21,448	25,96,503	17,15,621
15	चिकित्सा सुविधाएं	Medical Facilities	0			7,677	7,677	1,22,428
16	पुस्तकालय खर्च (समाचार पत्रों और आवधिक आदि)	Library expenses(News papers & periodicals etc)	8,85,166			0	8,85,166	7,73,379
17	मुद्रण खर्च (पत्रिका, डायरी, कैलेंडर, विवरणिका, समाचार पत्र और अन्य रिपोर्ट आदि)	Printing Expenditure(Magazine, Diary, Calender,Broucher, News letter and other report etc)	20,16,953			13,472	20,30,425	14,49,828
18	कंप्यूटर रखरखाव और उपभोज्य	Computer Maintenance & Consumables	38,28,576			1,21,323	39,49,899	40,91,064
19	विविध शैक्षणिक गतिविधि	Misc Academic Activity	1,71,877			0	1,71,877	77,438
20	विद्यार्थी कल्याण व्यय	Student Welfare Expenses	0			0	0	0
21	विद्यार्थियों को नकदीआवार्ड	Cash Awards to Students	0			0	0	0
22	एक भारत श्रेष्ठ भारत / एसबीएसबी/ पीपीसी	EK Bharat Shresth Bharath / SBSB/PPC	0			0	0	66,76,710
	कुल योग	GRAND TOTAL	8,97,28,747	0	0	66,27,228	9,63,55,975	11,78,70,254






केन्द्रीय विद्यालय संगठन / KENDRIYA VIDYALAYA SANGATHAN
अनुसूची -17 प्रशासनिक एवं सामान्य व्यय/SCHEDULE 17 - ADMINISTRATIVE AND GENERAL EXPENSES

(राशि रुपये में) / (Amount in Rupees)

क्र. सं. S.N.	विवरण	PARTICULARS	राजस्व/ Revenue	पूंजीगत परिसंपातियों का सृजन/Creation of Capital Assets	विशिष्ट योजना/ Specific Plan	प्रोजेक्ट केवि/ Project KV	वर्तमान सत्र 2023- 2024/CURRENT YEAR 2023-2024	पिछला वर्ष 2022-2023/ PREVIOUS YEAR 2022-2023
1	स्वास्थ्य सेवा महानिदेशालय को अंशदान का भुगतान	Payment of Contributions to DGHS	2,23,13,057			6,31,541	2,29,44,598	1,12,77,488
2	आकस्मिक व्यय	Contingencies	2,54,19,638			1,55,67,682	4,09,87,320	3,93,53,103
3	बैंक प्रभार	Bank Charges	7,08,287			4,37,606	11,45,893	8,32,589
4	स्कूल की सुरक्षा पर व्यय	Security of School-Exp	3,63,06,334			48,37,746	4,11,44,080	3,34,04,454
5	किराया, दर और कर (संपत्ति कर सहित)	Rent, Rates and Taxes (including property tax)	74,38,472			1,53,76,894	2,28,15,366	2,25,94,874
6	बिजली, पानी और बिजली पर व्यय	Electricity ,water and power charges	2,27,24,800			40,72,129	2,67,96,929	2,95,26,604
7	डाक और तार	Postage & Telegram	46,51,757			89,648	47,41,405	41,88,103
8	टेलीफोन और इंटरनेट प्रभार	Telephone and Internet Charges	1,09,27,403			12,42,268	1,21,69,671	85,65,028
9	स्टेशनरी व्यय	Stationary Expenses	61,64,874			3,41,422	65,06,296	50,27,041
10	अतिथि सत्कार	Hospitality	24,82,247			78,937	25,61,184	14,67,269
11	व्यवसायिक शुल्क	Professional Charges	2,66,67,959			1,44,244	2,68,12,203	2,16,41,203
12	विज्ञापन एवं प्रचार	Advertisement & Publicity	8,38,519			56,955	8,95,474	17,73,350
13	अन्य (प्रशासन एवं सामान्य व्यय)	Other (Admin & General Exp)	1,55,62,829			2,58,67,906	4,14,30,735	2,37,87,605
14	भर्ती व्यय	Recruitment Expenditure	67,68,108			0	67,68,108	161,69,47,424
15	सीसीए से व्यय/ विशिष्ट अनुदान	Expenditure from CCA/Specific grants	0	0	182,64,55,726	0	182,64,55,726	3,19,06,050
16	अनुग्रह	Ex-gratia	0			0	0	2,50,000
17	एनएसडीएल को भुगतान	Charges of NSDL	36,25,199			0	36,25,199	40,21,710
18	लेखा परीक्षा शुल्क-डीजीएसीआर	Audit Fees-DGACR	1,14,89,556			0	1,14,89,556	15,36,341
19	हेफा ऋण पर ब्याज	Interest on HEFA Loan	0	0	0	0	0	0
20	राष्ट्रीय प्रोत्साहन / नवाचार पुरस्कार	National Incentive / Innovative Award	10,000			0	10,000	33,000
21	एसएस,टीएस प्रशासनिक एवं सामान्य व्यय	STSS Admn & Gen Expenditure	5,73,20,020			0	5,73,20,020	4,59,13,863
22	अवल संपत्ति के निपटान पर नुकसान	Loss on disposal of Fixed Assets	2,87,62,508				2,87,62,508	2,31,42,128
23	गैर वसूली योग्य शेष के बढ़े खाते में डालने पर	Irrecoverable Balances Written-off	41,49,446				41,49,446	0
	कुल योग/ GRAND TOTAL		29,43,31,013	0	182,64,55,726	6,87,44,978	218,95,31,717	192,71,89,227





केन्द्रीय विद्यालय संगठन / KENDRIYA VIDYALAYA SANGATHAN
अनुसूची 18-परिवहन व्यय/SCHEDULE 18 - TRANSPORTATION EXPENSES

(राशि रूपये में) / (Amount in Rupees)

क्र. सं. S.N.	विवरण	PARTICULARS	राजस्व/ Revenue	पूंजीगत परिसंपत्तियों का सृजन/ Creation of Capital Assets	विशिष्ट योजना/ Specific Plan	प्रोजेक्ट केवि/ Project KV	वर्तमान सत्र 2023-2024/ CURRENT YEAR 2023-2024	पिछला वर्ष 2022-2023/ PREVIOUS YEAR 2022-2023
			1	2	3	4		
1	वाहन (संस्थानों के स्वामित्व में)	Vehicles (owned by institution)					0	0
	(क) परिचालन व्यय	(a) Running Expenses	41,79,877			0	41,79,877	30,77,763
	(ख) मरम्मत एवं रखरखाव व्यय	(b) Repair and Maintenance Expenses	1,49,521				1,49,521	38,777
	(सी) इंश्योरेंस व्यय	(c) Insurance Expenses	16,035				16,035	27,246
2	वाहन किराए/लीज पर लिए गए	Vehicle taken on rent/lease	0				0	0
	(क) किराए/लीज का व्यय	(a) Rent/Lease Expenses	0				0	0
3	वाहन (टैक्सी) का किराए का व्यय	Vehicle (Taxi) hiring Expenses	54,340				54,340	15,83,491
	कुल योग/GRAND TOTAL		43,99,773	0	0	0	43,99,773	47,27,277





केन्द्रीय विद्यालय संगठन / KENDRIYA VIDYALAYA SANGATHAN
अनुसूची 19-मरम्मत एवं रख-रखाव/SCHEDULE 19 - REPAIR & MAINTENANCE

(राशि रुपये में) / (Amount in Rupees)

क्र. सं. S.N.	विवरण	PARTICULARS	राजस्व/Revenue	पूंजीगत परिसंपातियों का सृजन/Creation of Capital Assets	विशिष्ट योजना/ Specific Plan	प्रोजेक्ट केवि/Project KV	वर्तमान सत्र/ CURRENT YEAR 2023-2024	पिछला वर्ष 2022-2023/ PREVIOUS YEAR 2022-2023
			1	2	3	4		
1	विद्यालय भवन	School Building					0	
	(क) प्रत्यक्ष कार्य के द्वारा	(a) Direct Work	1,01,17,521		42,55,473	86,07,241	2,29,80,235	1,05,00,304
	(ख) जमा कार्य के द्वारा	(b) Through Deposit Works	84,29,98,872		0		84,29,98,872	50,64,16,614
2	कर्मचारी आवास	Staff quarters	19,43,43,462		0	22,913	19,43,66,375	15,64,06,059
3	हाउस कीपिंग/संरक्षण सेवा	House keeping/ Conversancy Services	1,97,12,127		3,42,721	24,24,338	2,24,79,186	1,79,71,804
4	फर्नीचर/जुड़नार	Furniture & Fixtures	16,66,199		1,85,121	3,59,097	22,10,417	19,15,753
5	प्रयोगशाला उपकरण	Lab Equipments	0		28,90,182	0	28,90,182	3,75,267
6	दृश्य-श्रव्य एवं संगीत यंत्र	Audio Visual & Musical Instruments	0		99,487	2,897	1,02,384	57,987
7	अन्य मरम्मत एवं रखरखाव व्यय	Other Repair & Maint. Exp.	21,83,338		62,11,314	1,11,804	85,06,456	1,21,58,073
	कुल योग/GRAND TOTAL		107,10,21,519	0	1,39,84,298	1,15,28,290	109,65,34,107	70,58,01,861






केन्द्रीय विद्यालय संगठन / KENDRIYA VIDYALAYA SANGATHAN
अकनुसूची- 22 पूर्व अवधि व्यय /SCHEDULE 22 -PRIOR PERIOD EXPENSES

(राशि रूपये में) / (Amount in Rupees)

क्र. सं. S.N.	विवरण/PARTICULARS	राजस्व/ Revenue	पूंजीगत परिसंपातियों का सृजन/ Creation of Capital Assets	विशिष्ट योजना/ Specific PLAN	प्रोजेक्ट केवि/ Project KV	वर्तमान सत्र 2023-2024/ CURRENT YEAR 2023-2024	पिछला वर्ष 2022-2023/ PREVIOUS YEAR 2022-2023
		1	2	3	4		
						0	
						0	
						0	
						0	
						0	
						0	
						0	
						0	
		0				0	
	कुल योग/GRAND TOTAL	0	0	0		0	0



**केन्द्रीय विद्यालय संगठन
अनुसूची 23
महत्वपूर्ण लेखांकन नीतियां**

1. वित्त वर्ष 2013-14 से लेखाओं के नए प्रपत्र के लागू होने के परिणामस्वरूप और शिक्षा मंत्रालय द्वारा पुनः किपु गपु संशोधन के अनुसार तथा सीपुजी द्वारा दिए गए निर्देश कि संगठन द्वारा तैयार किपु गपु लेखाओं के विभिन्न सैट को इस प्रकार समेकित किया जाना चाहिए ताकि उन्हें सघन रूप से चित्रित किया जा सके, इन सूची को ध्यान में रखते हुए केन्द्रीय विद्यालय संगठन द्वारा अपने वार्षिक लेखा शिक्षा मंत्रालय द्वारा वितरित नए प्रारूप में तैयार किपु गपु हैं। व्यापक स्वरूप और उचित प्रस्तुति देने के लिए, शिक्षा मंत्रालय द्वारा प्रस्तुत नए प्रारूप के अनुपालन और निधि आधारित लेखाकरण के सिद्धांतों के अनुसार सभी निधियों को वार्षिक लेखाओं में एक ही स्थान पर दर्शाया गया है।
2. वित्तीय विवरणिका को प्रोद्भूत आधार पर और ऐतिहासिक मूल्य संवहन के अंतर्गत तैयार किया गया है। वित्तीय विवरणिका को सामान्यतः भारत में अपनाए जाने वाले लेखाकरण सिद्धांतों के अनुसार तैयार किया गया है। “निधि आधारित लेखाकरण” पद्धति लागू होने के परिणामस्वरूप एवं लेखाकरण मानकों, वित्तीय विवरणों को निधि आधारित लेखाकरण के सिद्धांतों के अनुसार तैयार किया गया है। केविसं द्वारा वित्तीय विवरणिका को इस प्रकार से तैयार किया गया है ताकि भारतीय चार्टर्ड लेखाकारों के संस्थान द्वारा जारी लेखाकरण मानकों के सभी बिन्दुओं का पालन हो सके।
3. लेखाकरण संव्यवहार एवं तुलन-पत्र में प्रस्तुतीकरण तथा आय एवं व्यय लेखा का संवहन एवं विभिन्न गतिविधियों को उनकी विषय-वस्तु के आधार पर तैयार किया गया है। लेखाओं के साथ संलग्न अनुसूचियाँ और लेखाओं पर टिप्पणियाँ वार्षिक लेखाओं का एक अभिन्न अंग है।
4. इंस्टीट्यूट ऑफ चार्टर्ड अकाउंटेंट्स ऑफ इंडिया द्वारा जारी लेखांकन मानक-6 में निर्धारित सिद्धांतों के अनुरूप अवल संपत्तियों पर मूल्यहास प्रदान किया गया है। मूल्यहास की लिखित मूल्य पद्धति को एक वर्ष से अधिक उपयोग योग्य अवधि वाली छोटी मूल्य संपत्तियों को छोड़कर सभी अवल संपत्तियों पर समान रूप से लागू किया गया है। केवीएस के बोर्ड ऑफ गवर्नर्स द्वारा अनुमोदित परिसंपत्तियों के विभिन्न समूहों के लिए लिखित मूल्य वैल्यू पद्धति के लिए लागू दर नीचे दी गई हैं:

**KENDRIYA VIDYALAYA SANGATHAN
SCHEDULE 23
SIGNIFICANT ACCOUNTING POLICIES**

1. Consequent upon the introduction of New Format of Accounts from financial year 2013-14 and further revision of formats by MoE and to follow the instructions of C&AG to the effect that different set of Accounts prepared by the Sangathan should be consolidated to give a comprehensive picture, Kendriya Vidyalaya Sangathan prepared its Annual Accounts in New Format of Accounts as circulated by MoE. To give comprehensive picture and appropriate presentation, the Funds are depicted at one place in Annual Accounts of the year in accordance with the Principles of Fund Based Accounting in conformity with the format of Accounts introduced by MoE.
2. The Financial Statements have been prepared on accrual basis and under the historical cost convention. It is, in fact prepared in accordance with the Generally Accepted Accounting Principles in India (GAAP). Consequent upon the introduction of “Fund Based Accounting” and applicability of Accounting Standards, the Financial Statements are prepared in conformity with the principles of Fund Based Accounting. Kendriya Vidyalaya Sangathan prepared the Financial Statements to comply with all material respects, with the Accounting Standards.
3. The accounting treatment and presentation in the Balance Sheet and the Income and Expenditure Accounts of transactions and events are made on the basis of their substance and materiality. The schedules and annexure to the schedules attached with the Accounts and Notes on Accounts are an integral part of Annual Accounts.
4. Depreciation has been provided on the fixed assets in conformity with the principals laid down in Accounting Standard-6 issued by the Institute of Chartered Accountants of India. Written Down Value Method of Depreciation has been applied uniformly on all the fixed assets, except Small Value Assets, having usable life of more than one year. The rate applied for Written Down Value Method for various groups of assets as approved by Board of Governors, KVS are as mentioned below :

मद्द	दर%
भवन	10
फर्नीचर, जुड़नार	10
पुस्तकालय पुस्तकें	10
कार्यालय साज सामान	15
वाहन	15
कम्प्यूटर पेरिफेरियल्स/ कम्प्यूटर सॉफ्टवेयर	20
छात्रावास साज सामान	10
खेल साज सामान	10
अन्य नियत परिसम्पतियाँ	10

मूल्यहास संबंधी परिसम्पतियों के संबंध में उसकी मूल कीमत/अंकित मूल्य के 95% की सीमा तक, संपत्ति के 5% की एक सीमा तक अवशिष्ट मूल्य रखते हुए, प्रत्येक मद्द के संबंध में मूल्यहास दिया गया है। किसी वित्त वर्ष के दौरान जहाँ किसी सम्पत्ति पर कुछ अतिरिक्त जोड़ा गया है ऐसी सम्पतियों पर उस अतिरिक्त जोड़ने की तिथि को ध्यान में न रखते हुए पूर्ण वित्तीय वर्ष के लिए मूल्यहास की गणना की गई है। जहाँ किसी सम्पत्ति को पूर्णतः नष्ट कर दिया गया है अर्थात् वर्ष के दौरान बट्टे खाते में डाली गयी सम्पत्ति, ऐसी परिसम्पतियों के संदर्भ में उस सम्पत्ति की मूल लागत तथा संचित मूल्यहास को बट्टे खाते में डाले जाने की तिथि को ध्यान में लिए बिना वित्तीय वर्ष के अंत में बट्टे खाते में दर्शाया गया है। परिसम्पतियों की मूल लागत पर मूल्यहास चार्ज किया गया है। तुलनपत्र में उपहार में प्राप्त परिसम्पतियाँ को दर्शाने के उपरांत मूल लागत/मूल्यहास की शर्त पर है।

परिसंपत्ति, जिनमें से प्रत्येक का व्यक्तिगत मूल्य रु 2000 या उससे कम (पुस्तकालय पुस्तकों को छोड़कर) को स्मॉल वैल्यू एसेट्स के रूप में माना जाता है, ऐसी संपत्ति के संबंध में उनके अधिग्रहण के समय 100% मूल्यहास प्रदान किया जाता है। हालांकि भौतिक लेखांकन और नियंत्रण ऐसी परिसंपत्तियों के धारकों द्वारा जारी रखी जाती है।

5. संगठन में कोई उच्यंती लेखा प्रचालित नहीं किया जा रहा है। तदनुसार आंतरिक लेखा परीक्षा/ए.जी.आडिट द्वारा सुझाए गए पूर्व वर्षों के असंगत वर्गीकरण/ अन्य सुझाव वित्त विवरणिका में उनको संबंधित तालिका में असंगत वर्गीकरण/ अन्य सुझाव को उनकी प्रकृति के अनुसार उल्लेख किया गया है।

Items	Rate%
Building	10
Furniture, Fixtures	10
Library Books	10
Office Equipments	15
Vehicles	15
Computer/Peripherals/Computer Software	20
Hostel Equipments	10
Games & Estates	10
Other Fixed Assets	10

The depreciation provided in respect of each item of depreciable assets except Small Value Assets, to the extent of 95% of original cost/book value of the depreciable assets keeping residual value to an extent of 5% of the assets. Where during any financial year, addition has been made to assets; the depreciation of such assets is calculated for full financial year irrespective of the date of such addition. Where any asset has been discarded/demolished/destroyed i.e. written off during the year, the original cost of the assets and its accumulated depreciation is written off at the end of the financial year irrespective of the date on which such asset is discarded/demolished/destroyed or written off. The depreciation has been charged on the cost value of the assets. Assets received as gifts are also subject to depreciation after their depiction of face/depreciated value in the Balance Sheet.

Assets, the individual value of each of which is Rs. 2000 or less (except Library Books) are treated as Small Value Assets, 100% depreciation is provided in respect of such assets at the time of their acquisition. However physical accounting and control are continued by the holders of such assets

5. No suspense account is being operated in the Sangathan, previous year(s) misclassification or any other adjustments suggested by the Internal Audit and/or AG Audit is carried out in the Financial Statements through concerned schedules depending on the nature of misclassification(s)/adjustment(s).

6. अनुसूची 4 में “पूँजीगत कार्य प्रगति पर” नामक शीर्ष के अंतर्गत निर्माण एजेंसियों के पास संयुक्त जमा राशि विभिन्न पूँजीगत कार्यों से संबन्धित है। इन जमा राशियों को, संबंधित निर्माण एजेंसियों द्वारा दी गयी, कार्य प्रगति पर, सूचना के आधार पर भवन में पूँजीगत किया गया है। इस को ध्यान में रखते हुए केवल पूर्ण भवन अथवा आंशिक उपयोगी भवन पर ही मूल्यहास प्रभासित किया गया है अर्थात् जो भवन पूँजीगत तो कर लिया है लेकिन अपूर्ण है वहा मूल्यहास प्रभासित नहीं किया गया है। तथापि वर्ष 2015-16 से निर्माण एजेंसियों के पास जमा राशि को अनुसूची 8 के अंतर्गत “ निर्माण एजेंसियों के पास जमा राशि” मद में (ऋण/अग्रिम/जमा के रूप में दर्शाया गया है) तथा “कार्य प्रगति पर” की रिपोर्ट के आधार पर उसकी प्रकृति के अनुसार “पूँजीगत कार्य प्रगति पर” /” भवन” शीर्ष में स्थानांतरित किया गया है।



7. वार्षिक खातों की तैयारी के लिए, केवीएस ने आय, व्यय, संपत्ति और देनदारियाँकी वस्तुओं की पहचान के लिए वही मानदंड अपनाए, जैसा कि इंस्टीट्यूट ऑफ चार्टर्ड अकाउंटेंट्स ऑफ इंडिया द्वारा जारी लेखांकन मानकों में परिकल्पित किया गया था। देनदारियों/खर्चों के लिए प्रावधान लेखांकन मानक-29 में परिभाषित अनुमान के पर्याप्त स्तर का उपयोग करके किए जाते हैं।

8. लेखांकन मानक - 15 का अनुपालन सुनिश्चित करने के लिए, बीमांकिक मूल्यांकन के अनुसार सेवानिवृत्ति लाभ यानी पेंशन, ग्रेच्युटी और छुट्टी नगदकरण का प्रावधान किया गया है।

9. प्रायोजित परियोजनाओं के निधि से अर्जित परिसम्पत्तियों को पूँजीगत निधि में आकलन किया गया है तथा उस परिसम्पत्तियां का प्रायोजक विद्यालय द्वारा उपयोग किए जाने एवं संस्था के अधिकार में होने के कारण स्थाई परिसम्पत्तियां के साथ दर्शाया गया है तथापि ऐसी परिसम्पत्तियां का स्वामित्व प्रायोजन अधिकारियों के पास निहित है। वर्ष 2016-17 तक मूल्यहास भी प्रचलित दरों के अनुसार इन परिसंपत्तियों पर प्रदान किया गया था, तथापि, वित्तीय वर्ष 2016-17 के लिए एसएआर जारी करते समय सीएजी ने कहा कि प्रायोजक परियोजना निधियों द्वारा सृजित स्थाई परिसम्पत्तियों को केंद्रीय विद्यालय संगठन की परिसम्पत्तियों के रूप को नहीं दर्शाया जाना चाहिए, क्योंकि ऐसी परिसम्पत्तियों का स्वामित्व के.वि.सं. के पास नहीं है। अतः वर्ष 2017-18 के बाद से प्राधिकारणों द्वारा सृजित स्थाई परिसंपत्तियों को के.वि.सं. की स्थाई परिसम्पत्तियों के साथ नहीं दर्शाया गया है।

10. आयकर अधिनियम की धारा 10 (23 सी)(iiiab) के तहत केविसं की आय को आयकर से छूट दी गई है। इसलिए, खातों में कर के लिए कोई प्रावधान नहीं किया गया है।

6. The amount shown under the head “Capital work in progress” in Schedule 4- reflects the combined deposits meant for various works and its capitalization into building is done on the basis of progress report showing the details of expenditure intimated by the respective construction agencies. Keeping this in view, value of “Building” though may include the capitalized value of some of the works still to be completed and brought into bonafide use by the unit; depreciation is charged on the completed/ useable building only. However from the year 2015-16 onwards, the amount deposited with the construction agencies has been depicted under the head - “Deposit with Construction Agencies” in Schedule -8 (Loans/Advances/Deposits.) and based on the progress report the amount has been transferred to “Capital Work in Progress” and/or “Building Account” as the case may be.

7. For preparation of Annual Accounts, KVS adopted the same criteria for recognition of items of Incomes, Expenses, Assets and liabilities as envisaged in the Accounting Standards issued by the Institute of Chartered Accountants of India. The provisions for liabilities/expenses are made by using of substantial degree of estimation as defined in the Accounting Standard -29.

8. In order to ensure the compliance of Accounting Standard - 15, the provision for Retirement benefits i.e., pension, gratuity and leave encashment has been made as per actuarial valuation.

9. Up to the financial year 2016-17, Fixed Assets created out of the funds of Sponsored Projects, were set up by credit to “Capital Fund” and shown with the fixed Assets of the institution being held and used by the project KV although the ownership of such assets vests with the sponsoring authorities. Depreciation was also provided on these assets as per the prevailing rates up to the year 2016-17. However, CAG while issuing SAR for the financial year 2016-17, stated that the Fixed Assets created out of the sponsored Projects funds should not be shown with the Fixed Assets of Kendriya Vidyalaya Sangathan as the ownership of these Assets does not vest with KVS. Hence, fixed Assets created out of the sponsored project fund from the year 2017-18 onwards are not being shown with the Fixed Assets of the KVS.

10. The income of the KVS is exempt from Income Tax under Section 10(23c) (iiiab) of the Income Tax Act. No provision for Tax, therefore, has been made in the Accounts.

11. जहां कहीं भी केवीएस द्वारा भूमि खरीदी गई है, उसके प्रतिफल की लागत को पूंजीकृत किया गया है और भूमि के मूल्य के सामने दिखाया गया है। जहां भारत सरकार/ राज्य सरकार द्वारा नाम मात्र मूल्य पर लीज होल्ड पर भूमि ली गई है, भूमि को उसी लागत/मूल्य पर अनुसूची संख्या 4 में दर्शाया गया है। चूंकि लीज होल्ड राशि बहुत कम, लीज होल्ड भूमि को लीज की अवधि में परिशोधित नहीं किया गया है। CAG द्वारा वार्षिक लेखा 31 मार्च 2021 के अवलोकन रिपोर्ट के अनुपालन में भूमि/ भवन का वर्गीकरण Notes on Accounts में दर्शाया गया है।
12. पिछले वर्ष के अंकों को पुनर्व्यवस्थित कर के जहां भी आवश्यक है, दर्शाया गया है।
13. वर्ष 2022-23 में शिक्षा मंत्रालय द्वारा केन्द्रीय विद्यालय संगठन को दिये गए अनुदान में पूर्ववर्ती CTSA/ STSS को दिया गया अनुदान भी शामिल है। इसे केन्द्रीय विद्यालय संगठन के वार्षिक लेखा में लिपु गया है।
14. केन्द्रीय विद्यालय संगठन के अधिशाषी मण्डल की बैठक दिनांक 28.06.2012 को हुई। के.वि एचएफसीएल बरौनी (आर. ओ पटना) के संबंध में एचईसीएल बरौनी के बकाया राशि रु. 5927780/- के एक मुस्त समाधान के लिए बकाया राशि का 30% रु. 1778334/- (रु. 5927780/- का 30%) प्राप्त की जानी थी। उक्त धन राशि दिनांक 07.07.2023 को के.वि.सं को प्राप्त हो चुकी है। इसलिये आवश्यक लेखा समायोजन के.वि.सं के वार्षिक लेखा वित्तीय वर्ष 2023-24 में किया गया है।

11. Wherever the land has been purchased by KVS , the cost of consideration has been capitalized and shown against the value of land . Where Govt. of India /state Govt. provided the lease hold land at a nominal value , the land has been depicted at the same cost/ value in schedule No. 4 . Since the lease hold amount is very nominal, lease hold land has not been amortized over the period of lease. In compliance to CAG observation in its report to the Annual Accounts for the year ending 31st March 2021, the classification of Land/ Building are depicted under Notes on Accounts.
12. Tthe figure of preivous year have been regrouped or rearranged wherever necessary.
13. The Grant released by the MoE to KVS for the year 2022-23 includes the Grant released for erstwhile CTSA/ STSS. The same has been included in the consolidated Annual Accounts of KVS
14. BOG, KVS 93rd meeing has held on 28.06.2012. As one time settlement of outsndng dues of HFCL Baroni in r/0 KV HFCL Baroni (RO Patna) amount dues Rs. 5927780/- by receiving 30% of the said amount 1778334/- (30% of Rs. 5917780/-). The said amount has been received on 07.07.2023 by KVS. Therefore necessary account adjustment has been made in Annual Accounts of KVS in Financial Year 2023-24.



केन्द्रीय विद्यालय संगठन
अनुसूची 24
आकस्मिक देयताएं और लेखाओं पर टिप्पणियाँ

1. शिक्षा मंत्रालय द्वारा प्रारम्भ किए गये प्रारूप के अनुसार अनुसूचीयों की एकरूपता को बनाए रखा गया है। अनुसूची नंबर 5 “निर्धारित / बंधोबस्ती निधि से निवेश”, अनुसूची नंबर 6 “ अन्य निवेश”, अनुसूची नंबर 11 “निवेश से आय”, केवीएस पर लागू नहीं होते इसलिए लेखाओं में नहीं दर्शाया गया है। जैसा की व्यय के मद जिन्हें अनुसूची नंबर 20 “वित्त लागत” एवं अनुसूची नंबर 21 “ अन्य व्यय” में वर्गीकृत किया जाना आवश्यक है, की लघु राशि होने के कारण, इन अनुसूचीओं को अलग से नहीं दर्शाया गया है तथा इन लेखा शीर्ष की राशि को अनुसूची नंबर 17 “प्रशासनिक और सामान्य व्यय” में दर्शाया गया है।
2. वर्ष 2014-15 तक योजना अनुदान एवं विशेष योजना अनुदान को “प्रतिबंधित फंड” माना गया था तथानुसार अनुसूची नंबर 3 “प्रतिबंधित फंड” में दर्शाया गया था। वर्ष 2015-16 से, शिक्षा मंत्रालय द्वारा प्रारम्भ किए गये प्रारूप के अनुसार एवं एकरूपता बनाए रखने के लिए इन अनुदानों को “चालू देयताएं” माना गया है तदनुसार अनुसूची नंबर 3 “चालू देनदारियाँ और प्रावधान” लेखा शीर्ष “अव्ययित अनुदान” में दर्शाया गया है।
3. पिछले वर्ष 2014-15 में मनोनीत फंड से किए गए आवर्ती एवं पूंजीगत व्यय को अनुसूची संख्या 11,12,13 एवं 14 में दर्शाया गया था तथा इनके कुल योग को वर्ष 2014-15 के लेखाओं “आय एवं व्यय लेखा” में दर्शाया गया था। वर्ष 2015-16 से, शिक्षा मंत्रालय द्वारा प्रारम्भ किए गये नये प्रारूप के अनुसार एवं एकरूपता बनाए रखने के लिए मनोनीत निधि से किए गए आवर्ती एवं पूंजीगत व्यय को अनुसूची संख्या 2 “मनोनीत / निर्धारित फंड” में दर्शाया जाना है। तदनुसार, वित्तीय वर्ष 2016-17 के लिए “मनोनीत / निर्धारित निधि” से किए गए राजस्व व्यय और पूंजीगत व्यय को अनुसूची 2 में दिखाया गया है।
4. नेशनल पेंशन सिस्टम और कर्मचारी भविष्य निधि खाते अलग से बनाए जा रहे हैं। इन खातों को समेकन में शामिल नहीं किया गया है और अलग से दिखाया गया है।

KENDRIYA VIDYALAYA SANGATHAN
SCHEDULE 24
CONTINGENT LIABILITIES AND NOTES ON ACCOUNTS

1. Uniformity of Schedule number has been kept as per New Format of Accounts introduced by MoE. However, Schedule no. 5 “Investment from earmarked/ endowment funds” Schedule no. 6-” Investment others”, Schedule no.11 “Income from Investments”, are not applicable and hence not shown in the Accounts. Since the heads of the expenditure which are required to be classified in Schedule no. 20 “ Finance Costs”, and Schedule no. 21- “Other Expenses” do not have the material amount , these schedule are not shown separately and the amounts of these heads are shown in the schedule no.17-”Administrative and General Expenses.”
2. Up to the financial year 2014-15, Plan Grant, Specific Plan Grant were treated as “Restricted Fund” and accordingly shown in Schedule 3- “Restricted Fund”. From the year 2015-16 onwards, these grants are being treated as “Current Liability”. As such the unutilized Grants at the close of the financial year have been depicted in Schedule-3 (Current liabilities and Provisions) under the head “Unutilized Grants.
3. Up to the financial year 2014-15, Revenue expenditure incurred out of Designated Funds were also depicted in the Schedule no.11, 12, 13 and 14 and total of the same was shown in the Income and Expenditure Account of the year 2014-15. From the financial year 2015-16 onwards, in order to bring the accounting treatment in conformity with the New Format of Accounts introduced by MoE, the Revenue expenditure and Capital expenditure are being depicted in Schedule 2- “ Designated/Earmarked Fund”.
4. National Pension System and Employees Provident Funds Accounts are being maintained separately. These accounts are not included in consolidation and shown separately.



5. केवी के भवनों/परिसरों का उपयोग शैक्षिक प्रयोजनों के लिए किया जाता है। 31.03.2024 तक भवनों का वर्गीकरण निम्न प्रकार है:-

भूमि / भवन के प्रकार	इकाइयों की संख्या
फ्रीहोल्ड भूमि पर	306
लीज होल्ड भूमि पर	741

6. वर्ष 2023-24 के दौरान रु. 1181.50 करोड़ भारत सरकार द्वारा पूंजीगत संपत्ति का निर्माण शीर्ष के तहत आवंटित किए गए हैं। 31.03.2024 तक, कुल 109 परियोजनाएं चल रही थीं। वित्तीय वर्ष 2023-24 के दौरान चल रहे निर्माण कार्य अथवा पूर्ण निर्माण कार्य के लिए रु. 1181.71 करोड़ रु० जारी किए गए हैं। वित्तीय वर्ष 2023-24 में कुल 109 केन्द्रीय विद्यालयों के लिए रु. 3087.42 करोड़ का AA&EE है। वर्ष 2023-24 के दौरान कुल 27 के.वि भवन का निर्माण कार्य पूर्ण किया गया एवं वित्तीय वर्ष 2024-25 में 46 के.वि भवन को पूर्ण किए जाने का लक्ष्य है।
7. शिक्षा मंत्रालय ने अपने आदेश 4-3/2002-यूटी/अनु. 3 दिनांक 15.03.2022 में कहा गया है कि सक्षम प्राधिकारी के अनुमोदन के उपरांत केन्द्रीय तिब्बतन स्कूल प्रशासन (CTSA) को दिनांक 31.03.2022 के पूर्वाह्न से बंद करने का निर्णय लिया गया है एवं इसके बंद होने पर इनका शेष सभी कार्य केन्द्रीय विद्यालय संगठन (KVS) सौंपने का निर्णय लिया गया है। उक्त के अनुपालन में इनका GPF अकाउंट KVS के अकाउंट में वर्ष 2021-22 से समाहित किया गया है। तदनुसार CTSA के पिछले वर्ष के आंकड़ों को, जहां कहीं भी आवश्यक समझा गया, वर्ष 2022-23 में पुनर्व्यवस्थित किया गया है।

5. Buildings/Premises of KVs are utilized for educational purpose. As on 31.03.2024 the classification of Buildings is as under:-

Types of Land/Building	No. of Units
On Freehold Land	306
On Leasehold Land	741

6. During the year 2023-24, an amount of Rs. 1181.50 Cr. has been allocated by GoI under the head Creation of Capital Assets. As on 31.03.2024, total on-going project were 109. Total amount of Rs. 1181.71 Cr have been released during the financial year 2023-24 for the construction of ongoing as well as completed Vidyalaya Building. Total AA&ES amount for ongoing 109 KVs is Rs. 3087.42 Cr. During the year 2023-24, 27 KV building has been completed and 46 KV building as targetted to be completed during current financial year 2024-25
7. Ministry of Education vide their order no. 4-3/2002-UT/Sch. 3 dated 15.03.2022 has stated that with the approval of competent authority, a decision has been taken to close down the Central Tibetan Schools Administration (CTSA) as an organization with effect from the afternoon of 31.03.2022 and to entrust all the residuary work of CTSA on its closure to the Kendriya Vidyalaya Sangathan (KVS). In compliance, the GPF accounts were merged with KVS Accounts during the year 2021-22. Accordingly, the previous year figures pertaining to CTSA have been rearranged/ regrouped during the year 2022-23, wherever necessary.





केन्द्रीय विद्यालय संगठन / KENDRIYA VIDYALAYA SANGATHAN
31 मार्च 2024 की स्थिति के अनुसार प्रयोजक उपक्रमों से वसूली योग्य निधि का विवरण/Amount Recoverable from
Sponsoring Project Authorities as on 31st March 2024

(राशि रुपये में) / (Amount in Rupees)

क्र. सं. S.N.	क्षेत्रीय कार्यालय का नाम	NAME OF THE RO	केवि का नाम	Name of KV	आरंभिक शेष/ Opening Balance	वर्ष के दौरान प्राप्त नुदान/Grant received during the year	आंतरिक प्राप्तियाँ/ Internal receipts	उप-योग/ Sub Total	वर्ष के दौरान व्यय/Expenditure during the year	अंतः शेष/ Closing Balance
					1	2	3	4	5	6(4-5)
क) बंद परियोजना केवि/A-Closed Projct KV										
1	पटना	PATNA	खड़िया	KHADIA	-99,783	0	0	-99,783	0	-99,783
2	रायपुर	RAIPUR	बाल्को कोरबा	BALCO KORBA	-483,013	0	0	-483,013	0	-483,013
3	देहरादून	DEHRADUN	आईडीपीएल ऋषिकेश	IDPL RISHIKESH	-680,303	0	0	-680,303	0	-680,303
4	गुवाहाटी	GUWAHATI	बरगोलाई	BARGOLAI (CIL)- CLOSED	-687,392	0	0	-687,392	0	-687,392
5	भुवनेश्वर	BHUBANESWAR	एमसीएल डेरा ताल्चर	MCL DERA TALCHAR	-864,058	0	0	-864,058	0	-864,058
6	भुवनेश्वर	BHUBANESWAR	एमसीएल ब्रिज राज नगर	MCLBRIJRAJNAGAR	-1,012,639	0	0	-1,012,639	0	-1,012,639
7	भुवनेश्वर	BHUBANESWAR	एफसीआई ताल्चर	FCI TALCHAR	-1,763,088	0	0	-1,763,088	0	-1,763,088
8	हैदराबाद	HYDERABAD	एफसीआई रामागुंडम	FCI, RAMAGUNDAM	-1,988,565	0	0	-1,988,565	0	-1,988,565
9	लखनऊ	LUCKNOW	आईटीआई रायबरेली	ITI RAEBARELI	-2,252,001	0	0	-2,252,001	0	-2,252,001
10	पटना	PATNA	अमझोरे	AMJHORE	-2,261,695	0	0	-2,261,695	0	-2,261,695
11	देहरादून	DEHRADUN	सीसीआई राजबन	CCI RAJBAN	-2,708,087	0	0	-2,708,087	0	-2,708,087
12	रांची	RANCHI	बीसीसीएल गोविंदपुर	BCCL GOVINDPUR	-2,969,406	0	0	-2,969,406	0	-2,969,406
13	गुडगाँव	GURUGRAM	पानीपत, एनएफएल	PANIPAT, NFL	-3,199,938	0	0	-3,199,938	0	-3,199,938
14	पटना	PATNA	केडलानागार	KEDLANAGAR	-3,342,169	0	0	-3,342,169	0	-3,342,169
15	रांची	RANCHI	बीसीसीएल भूली	BCCL BHULI	-3,416,290	0	0	-3,416,290	0	-3,416,290
16	पटना	PATNA	कारो स्पेशल	KARO SPECIAL	-3,733,576	0	0	-3,733,576	0	-3,733,576
17	पटना	PATNA	गिडी 'ए'	GIDI 'A'	-4,431,990	0	0	-4,431,990	0	-4,431,990
18	हैदराबाद	HYDERABAD	सीसीआई तंदूर	CCI, TANDUR	-5,287,475	0	0	-5,287,475	0	-5,287,475
19	पटना	PATNA	डुगदा	DUGDA	-5,348,418	0	0	-5,348,418	0	-5,348,418
20	रांची	RANCHI	बीसीसीएल कोयलानगर	BCCL KOYLANAGAR	-5,393,388	0	0	-5,393,388	0	-5,393,388
21	कोलकाता	KOLKATA	कृष्णा नगर	KRISHNA NAGAR	-5,564,482	0	0	-5,564,482	0	-5,564,482
22	चंडीगढ़	CHANDIGARH	एचएमटी पिंजौर	HMT PINJORE	-5,998,814	0	0	-5,998,814	0	-5,998,814
23	हैदराबाद	HYDERABAD	सीसीआई आदिलाबाद	CCI, ADILABAD	-6,807,951	0	0	-6,807,951	0	-6,807,951
24	भोपाल	BHOPAL	नयागाओं	NAYAGAON	-6,999,327	0	0	-6,999,327	0	-6,999,327
25	रायपुर	RAIPUR	बीसीपीपी, कोरबा	BCPP, KORBA	-7,107,194	0	0	-7,107,194	0	-7,107,194
26	रांची	RANCHI	डाकरा, रांची	DAKRA, RANCHI	-7,762,153	0	0	-7,762,153	0	-7,762,153
27	रांची	RANCHI	बोकारो स्टील प्लांट	BOKARO STEEL PLANT	-8,522,103	0	0	-8,522,103	0	-8,522,103





केन्द्रीय विद्यालय संगठन / KENDRIYA VIDYALAYA SANGATHAN
31 मार्च 2024 की स्थिति के अनुसार प्रयोजक उपक्रमों से वसूली योग्य निधि का विवरण/Amount Recoverable from
Sponsoring Project Authorities as on 31st March 2024

(राशि रुपये में) / (Amount in Rupees)

क्र. सं. S.N.	क्षेत्रीय कार्यालय का नाम	NAME OF THE RO	केवि का नाम	Name of KV	आरंभिक शेष//	वर्ष के दौरान प्राप्त	आंतरिक प्राप्तियाँ//	उप-योग/Sub Total	वर्ष के दौरान	अंतः शेष/
					Opening Balance	नुदान/Grant received during the year	Internal receipts	व्यय/Expenditure during the year	Closing Balance	
					1	2	3	4	5	6(4-5)
28	जबलपुर	JABALPUR	अकलतारा	AKALTARA	-9,072,384	0	0	-9,072,384	0	-9,072,384
29	लखनऊ	LUCKNOW	आईटीआई नैनी, इलाहाबाद	ITI NAINI, ALLAHABAD	-9,580,878	0	0	-9,580,878	0	-9,580,878
30	चेन्नई	CHENNAI	एचपीफ ऊटी	H.P.F. OOTY	-10,135,706	0	0	-10,135,706	0	-10,135,706
31	रांची	RANCHI	नंबर 1 व 2 रांची	NO.1 & 2 RANCHI	-14,837,469	0	0	-14,837,469	0	-14,837,469
उप योग(क)/Sub Total (A)					- 14,43,11,735	,,0	,,0	- 14,43,11,735	,,0	14,43,11,735
स्व-कार्यात्मक परियोजना केवि/B-Operative Project KV										
35	रायपुर	Raipur	बैकुंठपुर (एसईसीएल)	BAIKUNTPUR (SECL)	-209,816	3,95,10,000	4,68,062	3,97,68,246	3,98,80,833	-112,587
36	मुंबई	Mumbai	चंद्रपुर (डब्ल्यूसीएल)	CHANDERPUR (WCL)	1,20,52,684	2,67,50,000	7,58,666	3,95,61,350	3,97,74,164	-212,814
37	अहमदाबाद	Ahmedabad	कैम्बे (ओएनजीसी)	CAMBEY (ONGC)	18,04,747	1,62,22,000	5,45,106	1,85,71,853	1,91,87,011	-615,158
38	हैदराबाद	Hyderabad	विशाखापतनम, इस्पात परियोजना	VISHAKHAPATNAM, STEEL PROJECT	-11,05,125	2,57,03,633	57,65,286	3,03,63,794	3,12,48,495	-884,701
39	भुवनेश्वर	Bhubaneswar	कनिहा, एनटीपीसी	KANIHA, NTPC	2,19,754	1,74,95,000	4,13,997	1,81,28,751	1,93,54,642	-1,225,891
40	लखनऊ	Lucknow	लखनऊ, (एसजीपीजीआई)	LUCKNOW, (SGPGI)	-30,38,113	4,53,62,243	9,53,919	4,32,78,049	4,49,94,727	-1,716,678
41	लखनऊ	Lucknow	बरेली, इज्जत नगर (आईवीआरआई)	BAREILLY, IZZAT NAGAR (IVRI)	-77,86,782	3,80,82,977	4,00,909	3,06,97,104	3,34,62,488	-2,765,384
42	भोपाल	Bhopal	झाबुआ (गेल)	JHABUA (GAIL)	-29,70,401	2,96,01,958	2,62,178	2,68,93,735	2,98,10,767	-2,917,032
43	अहमदाबाद	Ahmedabad	अंकलेश्वर (ओएनजीसी)	ANKLESHWAR (ONGC)	-27,79,858	3,19,03,925	6,99,160	2,98,23,227	3,32,27,818	-3,404,591
44	कोलकाता	Kolkata	मालदा (एनएचपीसी)	MALDA (NHPC)	-41,39,119	2,57,63,177	23,16,670	2,39,40,728	2,75,87,063	-3,646,335
45	देहरादून	Dehradun	देहरादून, एचबीके नं. II	DEHRADUN, HBK NO.II	19,47,421	4,78,53,000	7,56,731	5,05,57,152	5,53,83,920	-4,826,768
46	लखनऊ	Lucknow	दिब्यापुर (एनटीपीसी)	DIBYAPUR (NTPC)	37,80,856	2,04,00,000	14,90,212	2,56,71,068	3,05,57,576	-4,886,508
47	पटना	Patna	बारौनी नं. II (आईओसी)	BARAUNI NO.II (IOC)	11,37,698	3,05,00,000	57,07,311	3,73,45,009	4,24,77,667	-5,132,658
48	हैदराबाद	Hyderabad	केंद्रीय विश्वविद्यालय, हैदराबाद	CENTRAL UNIVERSISTY, HYD	-82,80,973	1,81,24,924	2,34,619	1,00,78,570	1,71,27,540	-7,048,970
49	देहरादून	Dehradun	हरिद्वार, भेल	HARDWAR, BHEL	112,07,620	5,91,00,000	87,66,350	5,66,58,730	6,42,17,192	-7,558,462
50	जबलपुर	Jabalpur	सिंगरौली	SINGRAULI	-2,82,462	1,70,73,115	4,93,585	1,72,84,238	2,94,92,751	-12,208,513
51	जबलपुर	Jabalpur	जयंत कोलियरी	JAYANT COLLIERY	-11,56,088	1,63,78,580	6,05,207	1,58,27,699	2,86,86,934	-12,859,235
52	लखनऊ	Lucknow	जगदीशपुर (भेल)	JAGDISHPUR (BHEL)	87,12,740	25,50,361	61,81,633	1,74,44,734	3,32,98,135	-15,853,401
उप योग (ख) Sub Total (B)					- 1,33,00,457	50,83,74,893	3,68,19,601	53,18,94,037	61,97,69,723	87,8,75,686



केन्द्रीय विद्यालय संगठन / KENDRIYA VIDYALAYA SANGATHAN
31 मार्च 2024 की स्थिति के अनुसार प्रयोजक उपकरणों से वसूली योग्य निधि का विवरण/Amount Recoverable from
Sponsoring Project Authorities as on 31st March 2024

(राशि रुपये में) / (Amount in Rupees)

(ग) केविसं(मु०) द्वारा प्रयोजक प्रभागों में से वित्तपोषित प्रोजेक्ट केवि *** / C - Project KVs Funded by KVSHQ out of User Charges ****										
क्र. सं. S.N.	संभाग का नाम/NAME OF THE RO		केवि का नाम/Name of KV		आरंभिक/ Opening Balance	केविसं(मु०) द्वारा प्रयोजक प्रभागों में से वित्तपोषित प्रोजेक्ट केवि ***/Fund provided by KVSHQ out of User Charges	आंतरिक प्राप्तियाँ Internal receipts	उपयोग/Sub Total *	वर्ष के दौरान व्यय /Expenditure during the year	अंत शेष/Closing Balance **
20	गुवाहाटी	Guwahati	बोकाजन(सीसीआई)	BOKAJAN (CCI)	-795,36,049	1,25,95,000	91,993	-79,444,056	-1,31,80,371	-9,26,24,427
21	गुवाहाटी	Guwahati	जागीरोड,एचपीसी	JAGIROAD HPC	-2242,91,442	3,09,25,000	2,23,345	-224,068,097	-3,17,17,631	-25,57,85,728
उप-योग (ग)/ Sub-Total (C)					-30,38,27,491	43,5,20,000	3,15,338	-30,35,12,153	-4,48,98,002	-34,84,10,155
(घ) प्रोजेक्ट केवि (बंद) केवि.सं (मु.) द्वारा निधि प्रदत्त ***/ D - Project KVs (Closed) Funded by KVS (HQ) out of user charges										
22	सिलचर	Silchar	कचर पंचग्राम	CACHAR PANCHGRAM (HPC)	-1332,55,799	59,78,746	32,621	-133,223,178	73,87,452	-14,06,10,630
उप योग (घ) /Sub Total (C)					-1332,55,799	59,78,746	32,621	-133,223,178	73,87,452	-14,06,10,630
कुल योग (क+ख+ग) Grand Total(A+B+C)					-59,46,95,482	55,78,73,639	3,71,67,560	-4,91,53,029	67,20,55,177	-72,12,08,206

* आरंभिक और केवल आंतरिक प्राप्तियाँ का कुल योग/ Subtotal of Opening Balance and Internal Receipts only
**परियोजना प्राधिकारियों से कुल वसूली योग्य अंतिम शेष राशि (अर्थात् बकाया + उपयोगकर्ता शुल्क) / Closing Balance of total recoverable from Project Authorities (i.e. Dues + User Charges)
*** परियोजना प्राधिकरणों से वसूली योग्य उपयोगकर्ता शुल्क और परियोजना देय राशि:-User Charges and Project Dues Recoverable from the Project Authorities:-

क्र. सं. S.N.	क्षे.का. का नाम	Name of RO	केविका नाम	Name of KV	उपयोगकर्ता शुल्क के रूप में वसूली योग्य राशि /Amount Recoverable as User Charges					परियोजना देय राशि के रूप में वसूली योग्य राशि/ Amount Recoverable as Project Dues	वसूली योग्य कुल राशि/Total Amount Recoverable
					मई.18-मार्च21/ May.18-March21	2021-22	2022-2023	2023-24	योग/Total		
					1	2	3	4	5 (1+2+3+4)	6	7(5+6)
1	गुवाहाटी	Guwahati	बोकाजन(सीसीआई)	BOKAJAN (CCI)	2,21,40,000	2,87,00,000	1,44,50,000	1,25,95,000	7,78,85,000	1,47,39,427	9,26,24,427
2	गुवाहाटी	Guwahati	जागीरोड,एचपीसी	JAGIROAD HPC	6,92,10,000	1,44,25,000	3,37,70,000	3,09,25,000	14,83,30,000	10,74,55,728	25,57,85,728
3	सिलचर	Silchar	कचर पंचग्राम	CACHAR PANCHGRAM (HPC)	5,35,50,000	1,33,50,000	1,34,00,000	59,78,746	8,62,78,746	5,43,31,884	14,06,10,630
कुल/ Total					14,49,00,000	5,64,75,000	6,16,20,000	4,94,98,746	31,24,93,746	17,65,27,039	48,90,20,785



केन्द्रीय विद्यालय संगठन / KENDRIYA VIDYALAYA SANGATHAN
31 मार्च 2024 की स्थिति के अनुसार प्रयोजक उपकरणों से प्राप्त-अग्रिम निधि का विवरण/Advance funds received from
Sponsoring Project Authorities as on 31st March 2024

(राशि रुपये में) / (Amount in Rupees)

क्र. सं. S.N.	क्षेत्रीय कार्यालय का नाम	NAME OF THE RO	केवि का नाम	Name of KV	आरंभिक शेष / Opening Balance	वर्ष के दौरान प्राप्त अनुदान/Grant received during the year	आंतरिक प्राप्तियां/ Internal receipts	उपयोग/Sub Total	वर्ष के दौरान व्यय/ Expenditure during the year	अंतिम शेष/ Closing Balance
1	जम्मू	Jammu	रह्या सुवानी (जम्मू केंद्रीय विश्वविद्यालय)	RAHYA SUCHANI (CENTRAL UNIVERSITY OF JAMMU)	12,95,373	1,13,69,770	14,00,197	1,40,65,340	1,39,64,447	1,00,893
2	चेन्नई	Chennai	कलपक्कम नं. I	KALPAKKAM NO. I	2,24,871	3,93,38,872	7,53,597	4,03,17,340	4,01,91,601	1,25,739
3	वाराणसी	Varanasi	रिहंदनगर (एनटीपीसी)	RIHAND NAGAR (NTPC)	30,65,271	3,35,71,259	18,69,808	3,85,06,338	3,83,52,687	1,53,651
4	जम्मू	Jammu	ज्योतिपुरम (एसएचईपी)	JYOTIPURAM (SHEP)	5,02,667	2,87,41,904	9,68,117	3,02,12,688	2,98,46,433	3,66,255
5	वाराणसी	Varanasi	शक्तिनगर (एनटीपीसी)	SHAKTI NAGAR (NTPC)	44,99,522	2,75,40,254	26,30,906	3,46,70,682	3,42,65,346	4,05,336
6	चेन्नई	Chennai	थिरुवरूर	THIRUVARUR	23,09,906	1,54,61,420	4,82,486	1,82,53,812	1,78,33,050	4,20,762
7	भोपाल	Bhopal	विजयापुर (गेल)	VIJAYA PUR (GAIL)	14,19,205	2,04,25,015	1,71,848	2,20,16,068	2,15,51,370	4,64,698
8	सिलचर	Silchar	एनआईटी, सिलचर	NIT, SILCHAR	1,08,376	3,84,11,200	4,10,215	3,89,29,791	3,83,63,999	5,65,792
9	भोपाल	Bhopal	इंदिरा सागर, नर्मदा नगर, एनएचडीसी	INDIRA SAGAR, NARMADA NAGAR, NHDC	10,73,542	2,45,55,157	7,49,772	2,63,78,471	2,57,26,683	6,51,788
10	आगरा	Agra	दादरी (एनटीपीसी)	DADRI (NTPC)	19,84,037	4,35,62,664	21,20,615	4,76,67,316	4,69,68,612	6,98,704
11	चेन्नई	Chennai	कलपक्कम नं. II	KALPAKKAM NO. II	6,44,825	2,86,78,955	8,27,494	3,01,51,274	2,91,93,285	9,57,989
12	जयपुर	Jaipur	अंता (एजीपीपी)	ANTA (AGPP)	12,30,620	2,88,00,000	4,50,287	3,04,80,907	2,94,95,073	9,85,834
13	रांची	Ranchi	मेघाहातुबुरु (आईओपी)	MEGHAHATUBURU (IOP)	14,37,809	4,51,72,267	8,09,403	4,74,19,479	4,62,59,102	11,60,377
14	जयपुर	Jaipur	छाबड़ा ताप विद्युत परियोजना	CHHABRA THERMAL POWER PROJECT	12,29,430	1,97,00,000	3,89,497	2,13,18,927	1,99,79,106	13,39,821
15	कोलकाता	Kolkata	फरक्का (एनटीपीसी)	FARAKKA (NTPC)	1,01,79,514	1,21,90,808	20,46,400	2,44,16,722	2,29,50,571	14,66,151
16	गुवाहाटी	Guwahati	नामरूप (एचएफसी)	NAMRUP (HFC)	3,18,613	1,99,59,816	50,98,118	2,53,76,547	2,36,43,189	17,33,358
17	भुवनेश्वर	Bhubaneswar	एमसीएल (जगन्नाथ एरिया)	MCL JAGANNATH AREA	18,21,142	88,29,059	83,434	1,07,33,635	88,95,598	18,38,037
18	अहमदाबाद	Ahmedabad	बड़ौदा नंबर IV (ओएनजीसी)	BARODA NO. IV (ONGC)	1,35,31,280	1,80,10,747	7,08,764	3,22,50,791	3,04,07,335	18,43,456
19	जयपुर	Jaipur	सूरतगढ़ एसटीपीएस	SURATGARH STPS	77,80,062	2,45,00,000	4,96,698	3,27,76,760	3,09,11,315	18,65,445
20	गुवाहाटी	Guwahati	गुवाहाटी आईओसी	GUWAHATI IOC	12,20,744	5,00,17,600	14,08,260	5,26,46,604	5,07,68,612	18,77,992
21	वाराणसी	Varanasi	फूलपुर (इफको) इलाहाबाद	PHULPUR (IFFCO) ALLAHABAD	57,83,238	5,26,98,578	22,54,007	6,07,35,818	5,87,67,935	19,67,883
22	गुवाहाटी	Guwahati	जोरहाट नं. II (ओएनजीसी)	JORHAT NO. II (ONGC)	9,37,999	2,55,36,512	6,47,162	2,71,11,673	2,49,85,940	21,25,733



केन्द्रीय विद्यालय संगठन / KENDRIYA VIDYALAYA SANGATHAN
31 मार्च 2024 की स्थिति के अनुसार प्रयोजक उपक्रमों से प्राप्त-अग्रिम निधि का विवरण/Advance funds received from
Sponsoring Project Authorities as on 31st March 2024

(राशि रुपये में) / (Amount in Rupees)

क्र. सं. S.N.	क्षेत्रीय कार्यालय का नाम	NAME OF THE RO	केवि का नाम	Name of KV	आरंभिक शेष / Opening Balance	वर्ष के दौरान प्राप्त अनुदान/Grant received during the year	आंतरिक प्राप्तियां/ Internal receipts	उपयोग/Sub Total	वर्ष के दौरान व्यय/ Expenditure during the year	अंतिम शेष/ Closing Balance
23	पटना	Patna	बिहटा आईआईटी	BIHTA IIT	32,72,335	1,38,20,000	1,63,049	1,72,55,384	1,50,69,263	21,86,121
24	हैदराबाद	Hyderabad	ओएनजीसी राजमुंदरी	ONGC. RAJAHMUNDRI	29,84,228	2,69,89,000	5,59,735	3,05,32,963	2,83,22,466	22,10,497
25	भुवनेश्वर	Bhubaneswar	राउरकेला (ओडिशा)	ROURKELA (ODISHA)	25,85,634	3,77,82,466	33,29,933	4,36,98,033	4,14,09,140	22,88,893
26	हैदराबाद	Hyderabad	एनटीपीसी, रामगुंडम	NTPC, RAMAGUNDAM	39,99,083	3,15,27,031	4,79,253	3,60,05,367	3,37,06,774	22,98,593
27	कोलकाता	Kolkata	हल्दिया (आईओसी)	HALDIA (IOC)	15,42,826	2,95,25,000	28,53,359	3,39,21,185	3,14,29,525	24,91,660
28	रांची	Ranchi	बोकारो (थर्मल)	BOKARO (THERMAL)	16,80,220	3,33,46,425	7,57,320	3,57,83,965	3,32,45,303	25,38,662
29	चंडीगढ़	Chandigarh	सीयूपी भटिंडा	CUP BATHINDA	0	32,00,000	2,111	32,02,111	6,61,545	25,40,566
30	मुंबई	Mumbai	पनवेल (ओएनजीसी)	PANVEL (ONGC)	65,91,473	7,86,00,000	24,42,059	8,76,33,532	8,50,74,150	25,59,382
31	सिलचर	Silchar	एयू सिलचर	AU SILCHAR	20,33,630	1,85,00,000	1,56,271	2,06,89,901	1,79,96,819	26,93,082
32	जयपुर	Jaipur	बंदरसिंदरी	BANDARSINDRI	20,63,820	2,44,16,348	1,11,425	2,65,91,593	2,38,71,111	27,20,482
33	पटना	Patna	कहलगाओं (एनटीपीसी)	KAHAL GAON (NTPC)	1,97,88,634	1,81,68,366	22,63,260	4,02,20,260	3,74,96,223	27,24,037
34	कोलकाता	Kolkata	रामबी (तीस्ता एलडीपी)	RAMBI (TEESTA LDP)	51,26,489	1,25,54,189	2,64,861	1,79,45,539	1,51,61,555	27,83,984
35	जबलपुर	Jabalpur	सागर नंबर IV (एचएसजीवी)	SAGAR NO.IV(HSGV)	13,82,681	2,29,50,000	1,95,685	2,45,28,366	2,16,59,822	28,68,544
36	दिल्ली	Delhi	एसपीजी द्वारका	SPG DWARKA	40,16,126	7,82,14,455	24,60,744	8,46,91,325	8,17,29,369	29,61,956
37	अहमदाबाद	Ahmedabad	डीपीए गांधीधाम	DPA GANDHIDHAM	0	44,64,328	61,668	45,25,996	15,35,760	29,90,236
38	रांची	Ranchi	धनबाद मैथन बांध (डीवीसी)	DHANBAD MAITHAN DAM(DVC)	44,05,563	5,01,49,150	14,73,288	5,60,28,001	5,29,64,130	30,63,871
39	देहरादून	Dehradun	बनबसा नंबर II (एनएचपीसी)	BANBASA NO.II (NHPC)	27,17,042	3,67,04,000	3,88,235	3,98,09,277	3,66,89,906	31,19,371
40	रायपुर	Raipur	चिरमिरी (एसईसीएल)	CHIRI MIRI (SECL)	20,51,875	3,90,32,987	5,03,701	4,15,88,563	3,83,91,828	31,96,735
41	मुंबई	Mumbai	न्यू माजरी (डब्ल्यूसीएल)	NEW MAJARI (WCL)	38,66,157	2,97,00,000	3,69,588	3,39,35,745	3,07,20,012	32,15,733
42	रांची	Ranchi	रांची (सीसीएल)	RANCHI (CCL)	18,17,277	3,50,06,745	20,93,574	3,89,17,596	3,55,03,759	34,13,837
43	पटना	Patna	एनपीजीसी नवीनगर	NPGC NAVINAGAR	43,13,345	2,05,72,045	4,63,290	2,53,48,680	2,16,12,848	37,35,832
44	रायपुर	Raipur	बछेली (बीआईओपी)	BACHELI (BIOP)	50,07,517	2,91,69,000	10,75,649	3,52,52,186	3,13,67,607	38,84,579
45	गुवाहाटी	Guwahati	गेरुमुख एचई परियोजना	GERUKMUKH HE PROJECT	39,57,413	2,40,00,000	3,35,423	2,76,92,836	2,37,52,859	39,39,977
46	कोलकाता	Kolkata	सालबोनी	SALBONI	15,01,696	2,66,70,000	9,17,443	2,90,89,139	2,48,81,330	42,07,809



केन्द्रीय विद्यालय संगठन / KENDRIYA VIDYALAYA SANGATHAN
31 मार्च 2024 की स्थिति के अनुसार प्रयोजक उपकरणों से प्राप्त-अग्रिम निधि का विवरण/Advance funds received from
Sponsoring Project Authorities as on 31st March 2024

(राशि रुपये में) / (Amount in Rupees)


क्र. सं. S.N.	क्षेत्रीय कार्यालय का नाम	NAME OF THE RO	केवि का नाम	Name of KV	आरंभिक शेष / Opening Balance	वर्ष के दौरान प्राप्त अनुदान/Grant received during the year	आंतरिक प्राप्तियां/ Internal receipts	उपयोग/Sub Total	वर्ष के दौरान व्यय/ Expenditure during the year	अंतिम शेष/ Closing Balance
47	जबलपुर	Jabalpur	धनपुरी (एसईसीएल)	DHANPURI (SECL)	97,14,945	3,00,00,000	5,79,755	4,02,94,700	3,59,24,875	43,69,825
48	जयपुर	Jaipur	आईआईटी जोधपुर	IIT JODHPUR	26,01,955	2,01,00,000	55,51,365	2,82,53,320	2,38,77,268	43,76,052
49	जबलपुर	Jabalpur	नौरोज़ाबाद (एसईसीएल)	NOWROZABAD (SECL)	56,51,714	3,15,00,000	6,17,512	3,77,69,226	3,31,83,583	45,85,643
50	रायपुर	Raipur	किरंदुल (बीआईओपी)	KIRANDUL (BIOP)	21,74,761	2,87,00,000	8,79,775	3,17,54,536	2,70,19,619	47,34,917
51	सिलचर	Silchar	अगरतला नंबर II (ओएनजीसी)	AGARTALA NO.II (ONGC)	36,95,267	4,81,79,927	8,17,375	5,26,92,569	4,79,12,643	47,79,926
52	सिलचर	Silchar	एनआईटी अगरतला	NIT AGARTALA	98,47,913	1,50,00,000	3,44,716	2,51,92,629	2,03,88,562	48,04,067
53	गुवाहाटी	Guwahati	तेजपुर विश्वविद्यालय, जिला सोनितपुर	TEZPUR UNIVERSITY, DISTT. SONITPUR	28,54,288	3,93,50,000	8,95,274	4,30,99,562	3,82,77,100	48,22,462
54	जबलपुर	Jabalpur	जबलपुर (टीएफआरआई)	JABALPUR (TFRI)	42,62,815	2,39,55,000	3,00,641	2,85,18,456	2,34,76,470	50,41,986
55	जबलपुर	Jabalpur	अमरकंटक आईजीएनटीओयू	AMARKANTAK IGTOU	15,70,845	2,19,35,600	2,71,533	2,37,77,978	1,87,10,462	50,67,516
56	लखनऊ	Lucknow	बरेली, आंवला (इफको)	BAREILLY, AONLA (IFFCO)	76,50,592	3,57,07,000	11,35,136	4,44,92,728	3,91,78,915	53,13,813
57	भुवनेश्वर	Bhubaneswar	आईआईटी भूवनेश्वर	IIT, BHUBANESWAR	8,24,251	1,47,83,000	1,39,925	1,57,47,176	1,01,15,630	56,31,546
58	गुवाहाटी	Guwahati	लुमडिंग	LUMDING	46,96,435	4,28,40,000	5,33,106	4,80,69,541	4,23,87,972	56,81,569
59	गुरुग्राम	Gurugram	सैज, कुल्लू	SAINJ, KULLU	46,54,330	3,89,85,000	3,95,490	4,40,34,820	3,82,86,680	57,48,140
60	मुंबई	Mumbai	वर्धा	WARDHA	40,00,307	2,17,00,000	2,20,270	2,59,20,577	2,00,62,186	58,58,391
61	भुवनेश्वर	Bhubaneswar	एमसीएल सुभद्रा एरिया	MCL SUBHADRA AREA	71,25,303	76,33,400	2,31,126	1,49,89,829	90,93,225	58,96,604
62	सिलचर	Silchar	शिलांग नेहु	SHILLONG NEHU	32,73,998	3,24,60,000	5,47,020	3,62,81,018	3,03,08,763	59,72,255
63	रांची	Ranchi	चंद्रपुरा (सीटीबीएस)	CHANDRAPURA (CTBS)	98,64,109	3,37,74,975	11,95,208	4,48,34,292	3,86,81,618	61,52,674
64	रायपुर	Raipur	कोरबा नंबर II (एनटीपीसी)	KORBA NO.II (NTPC)	41,66,360	3,82,00,000	24,54,395	4,48,20,755	3,84,84,890	63,35,865
65	तिनसुकिया	Tinsukia	लुमामी (नागालैंड विश्वविद्यालय)	LUMAMI (NAGALAND UNIVERSITY)	58,13,160	1,67,64,000	97,606	2,26,74,766	1,63,05,220	63,69,546
66	एर्नाकुलम	Ernakulam	कायमकुलम, एनटीपीसी	KAYAMKULAM, NTPC	20,38,342	2,88,90,188	30,79,724	3,40,08,254	2,72,22,082	67,86,172
67	अहमदाबाद	Ahmedabad	सूरत नं. II हजीरा (कृभको)	SURAT NO.II HAJIRA (KRIBHCO)	-1,706,896	4,00,74,371	4,93,747	3,88,59,262	3,20,44,185	68,15,077
68	जम्मू	Jammu	उरी	URI	1,67,31,765	1,62,64,017	3,42,241	3,23,38,023	2,54,28,632	69,09,391
69	दिल्ली	Delhi	डॉ राजेंद्र प्रसाद	DR RAJENDRA PRASAD	1,35,83,918	6,57,55,000	10,37,036	8,03,75,954	7,32,45,444	71,30,510



केन्द्रीय विद्यालय संगठन / KENDRIYA VIDYALAYA SANGATHAN
31 मार्च 2024 की स्थिति के अनुसार प्रयोजक उपकरणों से प्राप्त-अग्रिम निधि का विवरण/Advance funds received from
Sponsoring Project Authorities as on 31st March 2024

(राशि रूपये में) / (Amount in Rupees)

क्र. सं. S.N.	क्षेत्रीय कार्यालय का नाम	NAME OF THE RO	केवि का नाम	Name of KV	आरंभिक शेष / Opening Balance	वर्ष के दौरान प्राप्त अनुदान/Grant received during the year	आंतरिक प्राप्तियां/ Internal receipts	उपयोग/Sub Total	वर्ष के दौरान व्यय/ Expenditure during the year	अंतिम शेष/ Closing Balance
70	चंडीगढ़	Chandigarh	भट्टा लोंगोवाल	SLIET LONGOWAL	77,12,058	2,80,41,000	7,57,730	3,65,10,788	2,92,89,189	72,21,599
71	तिनसुकिया	Tinsukia	एनआईटी जोटे	NIT JOTE	0	80,00,000	2,405	80,02,405	7,71,647	72,30,758
72	जबलपुर	Jabalpur	चंदामेट्टा, बारूखी (डब्ल्यूसीएल)	CHANDAMETTA, BARKUHI (WCL)	-1,485,386	6,14,93,141	10,70,968	6,10,78,723	5,37,35,321	73,43,402
73	कोलकाता	Kolkata	सिंगतम तीस्ता एनएचपीसी	SINGTAM TEESTA NHPC	49,57,779	3,60,60,000	6,21,230	4,16,39,009	3,42,44,616	73,94,393
74	हैदराबाद	Hyderabad	कंचनबाग	KANCHANBAGH	43,79,501	5,19,41,000	23,00,273	5,86,20,774	5,11,95,296	74,25,478
75	अहमदाबाद	Ahmedabad	गांधीधाम (इफको)	GANDHIDHAM (IFFCO)	1,09,50,837	80,00,000	50,43,653	2,39,94,490	1,64,07,289	75,87,201
76	बेंगलुरु	Bengaluru	बीआरबीएनएमपीएल मैसूर	BRBNMPL MYSURU	39,20,231	2,60,28,500	4,84,457	3,04,33,188	2,27,90,400	76,42,788
77	गुरुग्राम	Gurugram	चमेरा नंबर I एचईपी (एनएचपीसी)	CHAMERA NO.I HEP (NHPC)	57,85,017	3,85,35,000	7,83,100	4,51,03,117	3,73,81,274	77,21,843
78	गुवाहाटी	Guwahati	गुवाहाटी मालिगाँव	GUWAHATI MALIGAON	31,64,376	9,26,43,137	22,00,152	9,80,07,665	9,01,16,609	78,91,056
79	गुरुग्राम	Gurugram	चमेरा नंबर II एचईपी (एनएचपीसी)	CHAMERA NO.2 (NHPC)	23,31,539	3,92,55,000	5,64,364	4,21,50,903	3,29,21,758	92,29,145
80	तिनसुकिया	Tinsukia	लोकटक(एचईपी)	LOKTAK (HEP)	26,00,261	3,39,24,000	4,79,195	3,70,03,456	2,74,88,251	95,15,205
81	वाराणसी	Varanasi	वाराणसी (बीएचयू)	VARANASI (BHU)	1,74,81,011	10,58,34,349	30,36,218	12,63,51,578	11,66,24,774	97,26,804
82	देहरादून	Dehradun	देहरादून (एफआरआई)	DEHRADUN (FRI)	-974,198	7,73,68,000	15,71,249	7,79,65,051	6,80,67,673	98,97,378
83	रायपुर	Raipur	कोरबा नंबर III (एसईसीएल)	KORBA NO.III (SECL)	83,24,241	4,15,44,700	10,96,743	5,09,65,684	4,09,82,915	99,82,769
84	एर्नाकुलम	Ernakulam	कासरगोड नं. I (सीपीसीआरआई)	KASRAGOD NO.I (CPCRI)	71,70,116	2,16,00,000	33,59,683	3,21,29,799	2,20,83,613	1,00,46,186
85	देहरादून	Dehradun	देहरादून (ओएनजीसी)	DEHRADUN (ONGC)	-1,078,764	10,23,41,000	24,91,590	10,37,53,826	9,33,52,866	1,04,00,960
86	जयपुर	Jaipur	अविकानगर (एसडब्ल्यूआरआई)	AVIKANAGAR (SWRI)	70,77,684	3,89,73,472	7,59,285	4,68,10,441	3,58,46,326	1,09,64,115
87	चंडीगढ़	Chandigarh	आईआईटी रोपड़	IIT ROPAR	76,71,934	2,15,68,962	2,49,369	2,94,90,265	1,82,59,065	1,12,31,200
88	रायपुर	Raipur	झागराखंड (एसईसीएल)	JHAGRAKHAND (SECL)	50,71,423	4,75,02,000	7,26,234	5,32,99,657	4,19,39,711	1,13,59,946
89	जबलपुर	Jabalpur	जमुना कोलियरी (एसईसीएल)	JAMUNA COLLIERY (SECL)	50,56,462	4,80,00,000	6,46,998	5,37,03,460	4,18,11,435	1,18,92,025
90	दिल्ली	Delhi	बदरपुर (एनटीपीसी)	BADARPUR (NTPC)	1,11,83,279	5,84,10,402	2,00,55,943	8,96,49,624	7,75,16,083	1,21,33,541
91	बेंगलुरु	Bengaluru	बीईएमएल नगर कोलारी	BEML NAGAR KOLAR	93,11,008	2,43,00,000	56,45,971	3,92,56,979	2,70,64,478	1,21,92,501
92	भोपाल	Bhopal	आईआईटी सिमरोली	IIT SIMROL	63,12,502	2,50,00,000	7,92,831	4,21,05,333	2,98,95,997	1,22,09,336
93	देहरादून	Dehradun	धारचूला, एनएचपीसी	DHARCHULA, NHPC	12,84,530	3,62,50,000	3,67,015	3,79,01,545	2,52,37,578	1,26,63,967





केन्द्रीय विद्यालय संगठन / KENDRIYA VIDYALAYA SANGATHAN
31 मार्च 2024 की स्थिति के अनुसार प्रयोजक उपक्रमों से प्राप्त-अग्रिम निधि का विवरण/Advance funds received from
Sponsoring Project Authorities as on 31st March 2024

(राशि रूपये में) / (Amount in Rupees)

क्र. सं. S.N.	क्षेत्रीय कार्यालय का नाम	NAME OF THE RO	केवि का नाम	Name of KV	आरंभिक शेष / Opening Balance	वर्ष के दौरान प्राप्त अनुदान/Grant received during the year	आंतरिक प्राप्तियां/ Internal receipts	उपयोग/Sub Total	वर्ष के दौरान व्यय/ Expenditure during the year	अंतिम शेष/ Closing Balance
94	जम्मू	Jammu	किश्तवाड़, दुलहस्ती परियोजना	KISHTWAR, DULHASTI PROJECT	54,60,813	3,85,83,000	9,82,419	4,50,26,232	3,19,85,238	1,30,40,994
95	गुवाहाटी	Guwahati	सिबसागर नं. II नज़ीरा (ओएनजीसी)	SIBSAGAR NO.II NAZIRA (ONGC)	1,03,81,289	4,15,28,095	6,83,079	5,25,92,463	3,92,44,539	1,33,47,924
96	अहमदाबाद	Ahmedabad	चांदखेड़ा (ओएनजीसी)	CHANDKHEDA (ONGC)	4,00,552	8,58,80,152	9,20,371	8,72,01,075	7,20,68,881	1,51,32,194
97	हैदराबाद	Hyderabad	उप्पल नं 2, हैदराबाद	UPPAL NO. 2, HYDERABAD	1,40,11,352	4,21,40,000	69,92,357	6,31,43,709	4,76,25,285	1,55,18,424
98	भुवनेश्वर	Bhubaneswar	चरबटिया (एआरसी)	CHARBATIA (ARC)	1,32,07,549	3,13,82,000	9,82,301	4,55,71,850	2,99,88,563	1,55,83,287
99	आगरा	Agra	मथुरा (एमआरपी)	MATHURA (MRP)	1,15,10,525	4,92,05,722	12,89,020	6,20,05,267	4,63,19,325	1,56,85,942
100	भोपाल	Bhopal	सारनी (डब्ल्यूसीएल)	SARNI (WCL)	1,49,20,603	3,67,80,805	18,37,789	5,35,39,197	3,73,79,701	1,61,59,496
101	चंडीगढ़	Chandigarh	पटियाला नं. II (डीसीडब्ल्यू)	PATIALA NO.II (DCW)	1,52,19,281	6,69,56,000	10,62,092	8,32,37,373	6,66,44,290	1,65,93,083
102	अहमदाबाद	Ahmedabad	मेहसाणा (ओएनजीसी)	MEHSANA (ONGC)	1,64,32,622	4,17,47,000	15,72,518	5,97,52,140	4,30,90,327	1,66,61,813
103	बेंगलुरु	Bengaluru	बंगलौर (एनएएल)	BANGALORE (NAL)	79,95,216	6,72,05,000	97,77,947	8,49,78,163	6,83,07,086	1,66,71,077
104	बेंगलुरु	Bengaluru	रायचूर हुट्टी (एचजीएमसीएल)	RAICHUR HUTTI (HGMCL)	3,12,80,902	0	9,80,153	3,22,61,055	1,43,45,060	1,79,15,995
105	तिनसुकिया	Tinsukia	निरजुली (एनईआईआईएसटी)	NIRJULI (NERIST)	69,95,667	3,58,77,800	3,92,839	4,32,66,306	2,51,89,907	1,80,76,399
106	सिलचर	Silchar	सोनाई रोड (ओएनजीसी)	SONAI ROAD (ONGC)	1,95,56,238	2,83,76,000	7,13,569	4,86,45,807	2,85,29,814	2,01,15,993
107	बेंगलुरु	Bengaluru	डोनिमलाई (एनडीएमसी)	DONIMALAI (NDMC)	1,74,18,482	4,13,35,000	8,42,248	5,95,95,730	3,93,73,563	2,02,22,167
108	गुवाहाटी	Guwahati	सिबसागर नंबर I (ओएनजीसी)	SIBSAGAR NO.I (ONGC)	1,68,76,922	4,12,97,273	9,17,116	5,90,91,311	3,84,47,201	2,06,44,110
109	गुवाहाटी	Guwahati	डूमडूमा (एआरसी)	DOOM DOOMA (ARC)	1,63,82,342	3,05,04,551	7,09,505	4,75,96,398	2,43,07,371	2,32,89,027
110	तिनसुकिया	Tinsukia	दुलियाजान (ओआईएल)	DULIAJAN (OIL)	1,41,29,061	9,07,17,339	20,61,568	10,69,07,968	8,06,71,856	2,62,36,112
111	अहमदाबाद	Ahmedabad	अहमदाबाद (एसएसी)	AHMEDABAD (SAC)	2,69,11,480	4,72,58,000	13,31,030	7,55,00,510	4,74,80,387	2,80,20,123
112	लखनऊ	Lucknow	लखनऊ, (आरडीएसओ)	LUCKNOW, (RDSO)	3,59,34,544	6,93,68,000	25,89,048	10,78,91,592	7,95,43,045	2,83,48,547
113	अहमदाबाद	Ahmedabad	सूरत नं. III हजीरा (ओएनजीसी)	SURAT NO.III HAJIRA (ONGC)	2,66,12,080	3,62,20,523	7,68,688	6,36,01,291	3,19,27,468	3,16,73,823
114	चेन्नई	Chennai	नेयवेली लिग्नाइट कॉर्पोरेशन, कुड्डालोर	NEYVELI LIGNITE CORPORATION, CUDDALORE	2,80,47,694	2,54,00,294	16,87,983	5,51,35,971	2,33,59,267	3,17,76,704
115	दिल्ली	Delhi	रंगपुरी (आईएआई)	RANGPURI (IAAI)	2,16,28,354	5,46,31,669	71,25,800	8,33,86,023	5,12,44,942	3,21,41,081
116	बेंगलुरु	Bengaluru	बैंगलोर, येलहंका (डब्ल्यू एंड एपी)	BANGALORE, YELAHANKA (W&AP)	2,12,38,494	7,75,08,663	17,56,713	10,05,03,870	6,11,30,602	3,93,73,268



केन्द्रीय विद्यालय संगठन / KENDRIYA VIDYALAYA SANGATHAN
31 मार्च 2024 की स्थिति के अनुसार प्रयोजक उपक्रमों से प्राप्त-अग्रिम निधि का विवरण/Advance funds received from
Sponsoring Project Authorities as on 31st March 2024

(राशि रूपये में) / (Amount in Rupees)

क्र. सं. S.N.	क्षेत्रीय कार्यालय का नाम	NAME OF THE RO	केवि का नाम	Name of KV	आरंभिक शेष / Opening Balance	वर्ष के दौरान प्राप्त अनुदान/Grant received during the year	आंतरिक प्राप्तियां/ Internal receipts	उपयोग/Sub Total	वर्ष के दौरान व्यय/ Expenditure during the year	अंतिम शेष/ Closing Balance
117	सिलचर	Silchar	मिजोरम विश्वविद्यालय, आइजोल	MIZORAM UNIVERSITY, AIZWAL	3,20,49,116	2,50,83,218	6,76,756	5,78,09,090	1,82,44,700	3,95,64,390
118	भुवनेश्वर	Bhubaneswar	पारादीप बंदरगाह	PARADIP PORT	3,91,22,448	4,08,73,552	26,45,913	8,26,41,913	3,13,39,328	5,13,02,585
119	बैंगलुरु	Bengaluru	बैंगलोर (डीआरडीओ)	BANGALORE (DRDO)	5,81,47,635	5,41,90,000	4,30,65,799	15,54,03,434	8,95,18,337	6,58,85,097
कुल योग/GRANT TOTAL					93,28,60,544	430,73,48,189	22,21,29,262	546,23,37,995	435,95,20,664	110,28,17,331





केन्द्रीय विद्यालय संगठन / KENDRIYA VIDYALAYA SANGATHAN

वित्तीय वर्ष 2023-2024 तक प्रयोजक उपक्रमों से परियोजना केवि के लिए, वसूले जाने वाले प्रशासनिक उपरिभार शुल्क का विवरण

Statement showing the Outstanding Administrative Overhead Charges from the Project Authorities up to the financial year 2023-2024

(राशि रुपये में) / (Amount in Rupees)

क्र. सं. S.N.	क्षेत्रीय कार्यालय का नाम	Name of the RO	केवि का नाम	Name of KV	वर्ष 2016-17 के लिए एओसी देय/ AOC due for the year 2016-17	वर्ष 2017-18 के लिए एओसी देय/ AOC due for the year 2017-18	वर्ष 2018-19 के लिए एओसी देय/ AOC due for the year 2018-19	वर्ष 2019-20 के लिए एओसी देय/ AOC due for the year 2019-20	वर्ष 2020-21 के लिए एओसी देय/ AOC due for the year 2020-21	वर्ष 2021-22 के लिए एओसी देय/ AOC due for the year 2021-22	वर्ष 2022-23 के लिए एओसी देय/ AOC due for the year 2022-2023	2023-24 के दौरान वसूली योग्य कुल एओसी / TOTAL AOC to be recovered during 2023-24	वर्ष 2023-24 के दौरान प्राप्त एओसी / AOC Received during the year 2023-24	31.03.2024 को देय एओसी AOC due as on 31.03.2024
					1	2	3	4	5	6	7	8(1+2+3+4+5+6+7)	9	10 (8-9)
1	अहमदाबाद	Ahmedabad	सूरत नं. II हजिरा (कृभको)	SURAT NO.II HAJIRA (KRIBHCO)		0	0	0	0	44,57,000	48,07,000	92,64,000	44,57,000	48,07,000
2	अहमदाबाद	Ahmedabad	चांदखेड़ा (ओएनजीसी)	CHANDKHEDA (ONGC)		0	0	0	0	61	1,08,11,000	1,08,11,061	1,00,83,061	7,28,000
3	भोपाल	Bhopal	झाबुआ (गेल)	JHABUA (GAIL)		0	0	2,78,837	54,03,000	47,37,000	44,72,000	1,48,90,837	0	1,48,90,837
4	भोपाल	Bhopal	विजयपुर (गेल)	VIJAYA PUR (GAIL)		0	0	0	0	0	32,33,000	32,33,000	23,04,000	9,29,000
5	भोपाल	Bhopal	आईआईटी सिमरोल	IIT SIMROL		0	0	0	0	0	44,84,000	44,84,000	30,48,000	14,36,000
6	भुवनेश्वर	Bhubaneswar	राउरकेला (ओडिशा)	ROURKELA (ODISHA)		0	48,17,000	47,09,000	44,49,000	51,36,000	2,46,22,000	4,37,33,000	0	4,37,33,000
7	भुवनेश्वर	Bhubaneswar	कनिहा, एनटीपीसी	KANIHA, NTPC		0	0	0	0	0	20,97,000	20,97,000	0	20,97,000
8	भुवनेश्वर	Bhubaneswar	एमसीएल जगन्नाथ क्षेत्र	MCL JAGANNATH AREA		0	0	0	0	0	4,84,000	4,84,000	0	4,84,000
9	भुवनेश्वर	Bhubaneswar	आईआईटी, भुवनेश्वर	IIT, BHUBANESWAR		0	0	0	0	0	5,83,000	5,83,000	0	5,83,000
10	चंडीगढ़	Chandigarh	पटियाला नं. II (डीसीडब्ल्यू)	PATIALA NO.II (DCW)		0	0	0	0	0	96,58,000	96,58,000	0	96,58,000
11	देहरादून	Dehradun	बनबसा नंबर II (एनएचपीसी)	BANBASA NO.II (NHPC)		0	0	0	0	0	52,57,000	52,57,000	0	52,57,000
12	देहरादून	Dehradun	हरिद्वार, भेल	HARDWAR, BHEL		0	1,02,80,000	87,63,000	81,96,000	87,55,000	1,00,01,000	4,59,95,000	0	4,59,95,000
13	देहरादून	Dehradun	देहरादून, एचबीके नं. II	DEHRADUN, HBK NO.II	21,98,000	0	0	0	0	0	76,52,000	98,50,000	76,52,000	21,98,000
14	एर्नाकुलम	Ernakulam	कासरगोड नं. I (सीपीसीआरआई)	KASRAGOD NO.I (CPCRI)		0	35,48,000	33,99,000	32,80,000	34,49,000	29,43,000	1,66,19,000	0	1,66,19,000
15	गुवाहाटी	Guwahati	जोरहाट नं. II (ओएनजीसी)	JORHAT NO.II (ONGC)		0	0	0	0	0	36,97,000	36,97,000	0	36,97,000
16	गुवाहाटी	Guwahati	बोकाजन (सीसीआई)	BOKAJAN (CCI)	15,10,000	5,33,000	13,46,000	14,33,000	15,54,000	20,91,000	22,39,000	1,07,06,000	0	1,07,06,000
17	गुवाहाटी	Guwahati	जगीरोड एचपीसी	JAGIROAD HPC	56,34,000	18,63,000	40,77,000	28,73,000	32,85,000	42,58,000	50,82,000	2,70,72,000	0	2,70,72,000




केन्द्रीय विद्यालय संगठन / KENDRIYA VIDYALAYA SANGATHAN

वित्तीय वर्ष 2023-2024 तक प्रयोजक उपक्रमों से परियोजना केवि के लिए, वसूले जाने वाले प्रशासनिक उपरिभार शुल्क का विवरण

Statement showing the Outstanding Administrative Overhead Charges from the Project Authorities up to the financial year 2023-2024

(राशि रूपये में) / (Amount in Rupees)

क्र. सं. S.N.	क्षेत्रीय कार्यालय का नाम	Name of the RO	केवि का नाम	Name of KV	वर्ष 2016- 17 के लिए एओसी देय/ AOC due for the year 2016-17	वर्ष 2017-18 के लिए एओसी देय/ AOC due for the year 2017-18	वर्ष 2018-19 के लिए एओसी देय/ AOC due for the year 2018-19	वर्ष 2019-20 के लिए एओसी देय/ AOC due for the year 2019-20	वर्ष 2020-21 के लिए एओसी देय/ AOC due for the year 2020-21	वर्ष 2021-22 के लिए एओसी देय/AOC due for the year 2021-22	वर्ष 2022- 2023 के लिए एओसी देय/ AOC due for the year 2022-2023	2023-24 के दौरान वसूली योग्य कुल एओसी / TOTAL AOC to be recovered during 2023-24	वर्ष 2023- 24 के दौरान प्राप्त एओसी / AOC Received during the year 2023-24	31.03.2024 को देय एओसी AOC due as on 31.03.2024
					1	2	3	4	5	6	7	8(1+2+3+4+5+6+7)	9	10 (8-9)
18	गुवाहाटी	Guwahati	नामरूप (एचएफसी)	NAMRUP (HFC)	23,58,000	24,92,000	25,24,000	28,98,000	32,48,000	34,94,000	39,95,000	2,10,09,000	0	2,10,09,000
19	गुवाहाटी	Guwahati	गुवाहाटी आईओसी	GUWAHATI IOC		0	0	0	0	0	69,69,000	69,69,000	0	69,69,000
20	गुवाहाटी	Guwahati	लुमडिंग	LUMDING		0	0	0	50,92,000	56,73,000	64,85,000	1,72,50,000	0	1,72,50,000
21	गुवाहाटी	Guwahati	गुवाहाटी मालिगाँव	GUWAHATI MALIGAON		0	0	0	1,03,22,000	1,22,52,000	1,30,63,000	3,56,37,000	2,25,74,000	1,30,63,000
22	हैदराबाद	Hyderabad	विशाखापत्तनम, इस्पात परियोजना	VISHAKHAPATNAM, STEEL PROJECT		0	19,57,119	68,51,000	66,06,000	62,27,000	45,76,000	2,62,17,119	0	2,62,17,119
23	हैदराबाद	Hyderabad	केंद्रीय विश्वविद्यालय, हैदराबाद	CENTRAL UNIVERSITY, HYD	72,19,000	30,71,000	31,85,000	26,74,000	25,05,000	23,65,000	25,61,000	2,35,80,000	0	2,35,80,000
24	जबलपुर	Jabalpur	जयंत कोलियरी	JAYANT COLLIERY		0	0	0	0	0	37,27,000	37,27,000	0	37,27,000
25	जबलपुर	Jabalpur	सिंगरौली	SINGRAULI		0	0	0	0	51,80,000	43,83,000	95,63,000	51,80,000	43,83,000
26	जयपुर	Jaipur	अंता (एजीपीपी)	ANTA (AGPP)		0	0	0	0	0	48,19,000	48,19,000	47,34,820	84,180
27	जयपुर	Jaipur	अविकानगर (एस डबल्यू आर आई)	AVIKANAGAR (SWRI)		0	0	0	0	0	50,62,000	50,62,000	0	50,62,000
28	जयपुर	Jaipur	छाबड़ा थर्मल पावर परियोजना	CHHABRA THERMAL POWER PROJECT		0	0	0	0	0	24,95,000	24,95,000	0	24,95,000
29	कोलकाता	Kolkata	मालदा (एनएचपीसी)	MALDA (NHPC)	55,10,000	34,47,000	41,35,000	38,47,000	34,86,000	38,89,000	34,71,000	2,77,85,000	0	2,77,85,000
30	कोलकाता	Kolkata	फरक्का (एनटीपीसी)	FARAKKA (NTPC)		0	0	0	33	39,52,000	30,90,000	70,42,033	0	70,42,033
31	लखनऊ	Lucknow	लखनऊ, (एसजीपीजीआई)	LUCKNOW, (SGPGI)		0	0	0	0	0	63,90,000	63,90,000	0	63,90,000
32	लखनऊ	Lucknow	बरेली, इज्जत नगर (आईवीआरआई)	BAREILLY, IZZAT NAGAR (IVRI)		17,85,000	43,32,000	40,69,000	42,88,000	46,90,000	49,50,000	2,41,14,000	2,00,00,000	41,14,000
33	लखनऊ	Lucknow	जगदीशपुर (भेल)	JAGDISHPUR (BHEL)	27,17,000	0	40,59,000	43,11,000	41,13,000	43,58,000	2,45,08,000	4,40,66,000	0	4,40,66,000





केन्द्रीय विद्यालय संगठन / KENDRIYA VIDYALAYA SANGATHAN

वित्तीय वर्ष 2023-2024 तक प्रयोजक उपक्रमों से परियोजना केवि के लिए, वसूले जाने वाले प्रशासनिक उपरिभार शुल्क का विवरण

Statement showing the Outstanding Administrative Overhead Charges from the Project Authorities up to the financial year 2023-2024

(राशि रूपये में) / (Amount in Rupees)

क्र. सं. S.N.	क्षेत्रीय कार्यालय का नाम	Name of the RO	केवि का नाम	Name of KV	वर्ष 2016- 17 के लिए एओसी देय/ AOC due for the year 2016-17	वर्ष 2017-18 के लिए एओसी देय/ AOC due for the year 2017-18	वर्ष 2018-19 के लिए एओसी देय/ AOC due for the year 2018-19	वर्ष 2019-20 के लिए एओसी देय/ AOC due for the year 2019-20	वर्ष 2020-21 के लिए एओसी देय/ AOC due for the year 2020-21	वर्ष 2021-22 के लिए एओसी देय/AOC due for the year 2021-22	वर्ष 2022- 2023 के लिए एओसी देय/ AOC due for the year 2022-2023	2023-24 के दौरान वसूली योग्य कुल एओसी / TOTAL AOC to be recovered during 2023-24	वर्ष 2023- 24 के दौरान प्राप्त एओसी / AOC Received during the year 2023-24	31.03.2024 को देय एओसी AOC due as on 31.03.2024
					1	2	3	4	5	6	7	8(1+2+3+4+5+6+7)	9	10 (8-9)
34	लखनऊ	Lucknow	डिबियापुर (एनटीपीसी)	DIBYAPUR (NTPC)	0	37,12,000	38,29,000	40,27,000	38,86,000	41,89,000	2,36,68,000	4,33,11,000	0	4,33,11,000
35	मुंबई	Mumbai	चंद्रपुर (डब्ल्यूसीएल)	CHANDERPUR (WCL)	0	0	0	0	0	49,19,000	51,06,000	1,00,25,000	49,19,000	51,06,000
36	पटना	Patna	कहल गांव (एनटीपीसी)	KAHAL GAON (NTPC)		0	0	0	0	50,46,000	53,28,000	1,03,74,000	50,46,000	53,28,000
37	रायपुर	Raipur	बैकुंठपुर (एसईसीएल)	BAIKUNTPUR (SECL)		0	0	0	0	0	58,57,000	58,57,000	0	58,57,000
38	रायपुर	Raipur	चिरी मिरी (एसईसीएल)	CHIRI MIRI (SECL)		0	0	0	0	50,56,000	58,47,000	1,09,03,000	0	1,09,03,000
39	रायपुर	Raipur	कोरबा नं. II (एनटीपीसी)	KORBA NO.II (NTPC)		0	0	0	0	61,81,000	56,00,000	1,17,81,000	61,81,000	56,00,000
40	रांची	Ranchi	मेघाहातबुरु (आईओपी)	MEGHAHATUBURU (IOP)		0	0	0	43,55,029	69,90,000	69,39,000	1,82,84,029	0	1,82,84,029
41	रांची	Ranchi	बोकारो (थर्मल)	BOKARO (THERMAL)		0	0	0	0	46,14,000	49,87,000	96,01,000	93,66,000	2,35,000
42	रांची	Ranchi	रांची (सीसीएल)	RANCHI (CCL)		0	0	0	0	0	53,26,000	53,26,000	52,53,000	73,000
43	रांची	Ranchi	चंद्रपुरा (सीटीबीएस)	CHANDRAPURA (CTBS)			0	0	42,90,000	46,25,000	58,02,000	1,47,17,000	0	1,47,17,000
44	रांची	Ranchi	धनबाद मैथन बांध (डीवीसी)	DHANBAD MAITHAN DAM(DVC)			0	0	0	0	79,45,000	79,45,000	72,06,000	7,39,000
45	सिलचर	Silchar	कछार पंचग्राम (एचपीसी)	CACHAR PANCHGRAM (HPC)	45,87,000	9,64,000	31,88,000	26,02,000	22,54,000	23,59,000	20,53,000	1,80,07,000	0	1,80,07,000
46	सिलचर	Silchar	शिलांग नेहु	SHILLONG NEHU		0	41,10,000	37,20,000	34,39,000	39,39,000	41,35,000	1,93,43,000	0	1,93,43,000
47	सिलचर	Silchar	एनआईटी सिलचर	NIT, SILCHAR		0	0	0	0	51,96,000	53,90,000	1,05,86,000	0	1,05,86,000
48	सिलचर	Silchar	सोनाई रोड (ओएनजीसी)	SONAI ROAD (ONGC)	26,38,000	0	0	0	42,39,000	47,47,000	43,35,000	1,59,59,000	1,16,24,000	43,35,000
49	सिलचर	Silchar	एनआईटी अगरताला	NIT AGARTALA		0	21,06,000	25,98,000	24,17,000	28,09,000	26,79,000	1,26,09,000	0	1,26,09,000
50	तिनसुकिया	Tinsukia	लोकटक (एचईपीई)	LOKTAK (HEP)		0	0	0	0	45,87,000	44,43,000	90,30,000	45,87,000	44,43,000



केन्द्रीय विद्यालय संगठन / KENDRIYA VIDYALAYA SANGATHAN

वित्तीय वर्ष 2023-2024 तक प्रयोजक उपक्रमों से परियोजना केवि के लिए, वसूले जाने वाले प्रशासनिक उपरिप्रभार शुल्क का विवरण

Statement showing the Outstanding Administrative Overhead Charges from the Project Authorities up to the financial year 2023-2024

(राशि रूपये में) / (Amount in Rupees)

क्र. सं. S.N.	क्षेत्रीय कार्यालय का नाम	Name of the RO	केवि का नाम	Name of KV	वर्ष 2016- 17 के लिए एओसी देय/ AOC due for the year 2016-17	वर्ष 2017-18 के लिए एओसी देय/ AOC due for the year 2017-18	वर्ष 2018-19 के लिए एओसी देय/ AOC due for the year 2018-19	वर्ष 2019-20 के लिए एओसी देय/ AOC due for the year 2019-20	वर्ष 2020-21 के लिए एओसी देय/ AOC due for the year 2020-21	वर्ष 2021-22 के लिए एओसी देय/AOC due for the year 2021-22	वर्ष 2022- 2023 के लिए एओसी देय/ AOC due for the year 2022-2023	2023-24 के दौरान वसूली योग्य कुल एओसी / TOTAL AOC to be recovered during 2023-24	वर्ष 2023- 24 के दौरान प्राप्त एओसी / AOC Received during the year 2023-24	31.03.2024 को देय एओसी AOC due as on 31.03.2024
					1	2	3	4	5	6	7	8(1+2+3+4+5+6+7)	9	10 (8-9)
51	तिनसुकिया	Tinsukia	दुलियाजान (ओआईएल)	DULIAJAN (OIL)		0	0	0	0	0	1,16,63,000	1,16,63,000	0	1,16,63,000
52	वाराणसी	Varanasi	शक्तिनगर (एनटीपीसी)	SHAKTI NAGAR (NTPC)		0	0	0	0	0	50,73,000	50,73,000	0	50,73,000
			योग	TOTAL	3,43,71,000	1,78,67,000	5,74,93,119	5,90,52,837	9,07,07,062	15,02,20,061		73,45,53,079	13,42,14,881	60,03,38,198





केन्द्रीय विद्यालय संगठन / KENDRIYA VIDYALAYA SANGATHAN
31 मार्च 2024 के अनुसार प्राप्ति एवं भुगतान लेखा / Receipt and Payment Account as on 31st March 2024

प्राप्तियाँ/ RECEIPT SIDE

(राशि रुपये में) / (Amount in Rupees)

क्र. सं. S.N.	खाते का शीर्ष / HEADS OF ACCOUNTS	राजस्व/ Revenue	वीवीएन/VVN	एनएससीबी/ NSCB	भारत स्काउट एवं गाइड/ BS&G	पूँजीगत परिसंपत्तियों का निर्माण/Creation of Capital Assets	विशेष योजना / Specific Plan	परियोजना केवि / Project KV	वर्तमान वर्ष 2023- 2024/Current Year 2023-2024	पिछला वर्ष 2022- 2023 /Previous Year 2022-2023
		1	2	3	4	5	6	7	8	9
क/आ	आरंभिक शेष / Opening Balance									
1	हाथ में नकदी / Cash balances in hand	40,064	4,49,520	0	0	0	0	22,93,332	27,82,916	26,90,570
2	बैंक में नकदी / Cash at Bank	102,28,71,252	1136,75,80,223	46,41,04,380	7,30,95,957	21,20,084	12,03,88,674	161,23,02,299	1466,24,62,869	1310,29,80,367
3	बैंकों में सावधि जमा Term Deposits with Banks	9,72,031	1,06,25,000	61,67,38,655	12,31,79,914	0	0	19,23,29,166	94,38,44,766	51,66,46,055
4	स्थायी अग्रदाय / Permanent Imprest	1,44,000	53,29,234	0	0	0	0	99,700	55,72,934	55,37,836
5	मार्गस्थ धन/ Money-in-Transit	12,00,000	1,50,000	0	0	0	0	0	13,50,000	2,09,65,653
	उप योग / Sub Total	102,52,27,347	1138,41,33,977	108,08,43,035	19,62,75,871	21,20,084	12,03,88,674	180,70,24,497	1561,60,13,485	1364,88,20,481
ख/ब	प्राप्त अनुदान/निधि Grant/Funds Received From									
1	राजस्व अनुदान - शिक्षा मंत्रालय- वेतन Revenue Grant- MoE -Salary	5154,00,00,000	0	0	0	0	0	0	5154,00,00,000	5027,29,00,000
2	राजस्व अनुदान - शिक्षा मंत्रालय - सामान्य Revenue Grant- MoE- General	2164,50,00,000	0	0	0	0	0	0	2164,50,00,000	1769,07,00,000
3	शिक्षा मंत्रालय से प्राप्त सीसीए अनुदान CCA Grant received from MoE	0	0	0	0	1181,50,00,000	0	0	1181,50,00,000	700,25,00,000
4	विशेष उद्देश्य के लिए प्राप्त अनुदान / Other specific Grant	0	0	0	0	0	331,51,62,127	0	331,51,62,127	26,12,51,309
5	ओएनजीसी से वित्तीय सहायता / Financial Assistance from ONGC	0	0	0	0	0	0	0	0	0
6	संसद निधि से निधि Funds from Sansad Nidhi	0	0	0	0	0	0	0	0	0
7	प्राप्त दान Donation received	0	11,14,682	0	0	0	0	0	11,14,682	8,67,318
7	वीवीएन क्षेत्रीय कार्यालय जमा खाते में अधिशेष निधि / VVN RO Deposit Account Surplus Fund	0	0	0	0	0	0	0	0	0
8	वीवीएन खाते से अंशदान Contribution from VVN Account	0	0	30,36,26,104	1,78,24,950	0	0	0	32,14,51,054	32,78,80,600
9	अन्य निधि, यदि कोई हो Other funds ,if any	0	0	0	0	0	0	0	0	0
ग/सि	परियोजना केवि के लिए प्रायोजक प्राधिकरणों से प्राप्त निधि Funds Received From Sponsoring Authorities For Project KV's	17,78,334	0	0	0	0	0	481,57,23,082	481,75,01,416	456,91,48,632
	उप योग Sub Total	7318,67,78,334	11,14,682	30,36,26,104	1,78,24,950	1181,50,00,000	331,51,62,127	481,57,23,082	9345,52,29,279	8012,52,47,859




केन्द्रीय विद्यालय संगठन / KENDRIYA VIDYALAYA SANGATHAN
31 मार्च 2024 के अनुसार प्राप्ति एवं भुगतान लेखा / Receipt and Payment Account as on 31st March 2024

प्राप्तियाँ/ RECEIPT SIDE

(राशि रुपये में)/ (Amount in Rupees)

क्र. सं. S.N.	खाते का शीर्ष / HEADS OF ACCOUNTS	राजस्व/ Revenue	वीवीएन/VVN	एनएससीबी/ NSCB	भारत स्काउट एवं गाइड/ BS&G	पूंजीगत परिसंपत्तियों का निर्माण/Creation of Capital Assets	विशेष योजना / Specific Plan	परियोजना केवि / Project KV	वर्तमान वर्ष 2023- 2024/Current Year 2023-2024	पिछला वर्ष 2022- 2023 /Previous Year 2022-2023
		1	2	3	4	5	6	7	8	9
घ / D	विद्यार्थियों से शुल्क एवं जुर्माना / Fees & Fines From Student									
1	प्रवेश शुल्क Admission Fees	51,93,733	0	0	0	0	0	1,11,26,428	1,63,20,161	2,31,70,431
2	ट्यूशन शुल्क Tuition Fees	74,91,99,467	0	0	0	0	0	39,29,04,380	114,21,03,847	123,69,70,522
3	विद्यालय विकास निधि Vidyalaya Vikas Nidhi	0	713,11,95,340	0	0	0	0	0	713,11,95,340	732,51,31,371
4	कंप्यूटर शुल्क / Computer Fees	0	124,69,41,524	0	0	0	0	0	124,69,41,524	129,46,02,205
5	पूर्व प्राथमिक शुल्क / Pre-Primary fees	0	2,01,560	0	0	0	0	0	2,01,560	14,53,730
	उप योग / Sub Total	75,43,93,200	837,83,38,424	0	0	0	0	40,40,30,808	953,67,62,432	988,13,28,259
च/E	अन्य आय / Other Income									
1	आरटीआई शुल्क / RTI fees	25,985	0	0	0	0	0	450	26,435	19,452
2	कर्मचारियों द्वारा सीजीएचएस में योगदान / Contribution towards CGHS recovery from staff	1,68,88,307	0	0	0	0	0	11,92,950	1,80,81,257	1,66,82,357
3	राजस्व प्रकृति की विविध प्राप्तियाँ: (निविदा फॉर्म की बिक्री बेकार कागज, विविध आय आदि) / Misc. receipts of Revenue nature:(sale of tender form waste paper, misc income etc)	4,44,29,240	7,81,48,203	4,44,062	19,08,570	0	1,74,889	74,38,584	13,25,43,548	15,76,03,600
4	पूंजीगत प्रकृति की वसूली (खोई वस्तु/ क्षतिग्रस्त वस्तु, अनुपयोगी वस्तु) / Recoveries of Capital Nature (lost article /damaged article, condemned articles)	17,11,644	28,38,580	0	0	0	0	3,90,978	49,41,202	69,64,780
5	नियुक्ति शुल्क एवं प्रभार/ Recruitment Fee & Charges	0	0	0	0	0	0	0	0	0
6	अवकाश वेतन और पेंशन अंशदान / Leave Salary & Pension Contribution	10,00,50,127	0	0	0	0	0	0	10,00,50,127	11,63,01,497
7	परियोजना प्राधिकरणों से प्रशासनिक उपरि प्रभार Administrative Overhead Charges from Project Authorities	62,85,18,657	0	0	0	0	0	0	62,85,18,657	64,29,77,143
8	सीपीएफ प्रबंधन का जब्त हिस्सा CPF Management share forfeited								0	0
	उप योग Sub Total	79,16,23,960	8,09,86,783	4,44,062	19,08,570	0	1,74,889	90,22,962	88,41,61,226	94,05,48,829






केन्द्रीय विद्यालय संगठन / KENDRIYA VIDYALAYA SANGATHAN
31 मार्च 2024 के अनुसार प्राप्ति एवं भुगतान लेखा / Receipt and Payment Account as on 31st March 2024

प्राप्तियाँ/ RECEIPT SIDE

(राशि रुपये में)/ (Amount in Rupees)

क्र. सं. S.N.	खाते का शीर्ष / HEADS OF ACCOUNTS	राजस्व/Revenue	वीवीएन/VVN	एनएससीबी/ NSCB	भारत स्काउट एवं गाइड/ BS&G	पूंजीगत परिसंपत्तियों का निर्माण/Creation of Capital Assets	विशेष योजना/ Specific Plan	परियोजना केवि / Project KV	वर्तमान वर्ष 2023-2024/ Current Year 2023-2024	पिछला वर्ष 2022- 2023/ Previous Year 2022-2023
		1	2	3	4	5	6	7	8	9
छ/F	भूमि एवं भवन से आय / Income from Land & Building									
1	कर्मचारियों से लाइसेंस शुल्क/घर के किराए की वसूली License fee / House rent recovery from staff	6,76,19,839	0	0	0	0	0	15,03,935	6,91,23,774	6,38,85,531
2	भवन का किराया प्रभार (कमरे का किराया आदि) / Hire Charges of Building(Room Rent etc)	1,51,91,253	65,02,582	0	0	0	0	7,71,862	2,24,65,697	2,28,28,980
	उप योग / Sub Total	8,28,11,092	65,02,582	0	0	0	0	22,75,797	9,15,89,471	8,67,14,511
ज/G	प्राप्त ब्याज / Interest Received on									
1	बचत बैंक / फ्लेक्सि जमा खाता/ Savings Bank Accounts/Flexi Deposit Account	7,20,12,642	24,37,78,592	2,34,30,629	31,02,403	0	3,183	4,39,39,065	38,62,66,514	42,40,43,015
2	अनुसूचित बैंकों के साथ सावधि जमा Term Deposits with scheduled Banks	0	23,79,36,088	2,74,05,549	75,07,174	0	0	1,61,06,824	28,89,55,635	3,10,72,816
3	कर्मचारियों को ऋण और अग्रिम Loan & Advances to employees	3,72,034	1,260	0	0	0	0	0	3,73,294	2,29,168
	उप योग Sub Total	7,23,84,676	48,17,15,940	5,08,36,178	1,06,09,577	0	3,183	6,00,45,889	67,55,95,443	45,53,44,999
झ/H	कर्मचारियों को अग्रिम : (ब्याज रहित) Advances To Employees : (Non-Interest Bearing)									
1	वेतन/Salary	1,78,876	0	0	0	0	0	0	1,78,876	0
2	अवकाश यात्रा रियायत / Leave Travel Concession	2,85,24,155	0	0	0	0	0	34,78,040	3,20,02,195	4,07,42,221
3	चिकित्सा अग्रिम / Medical Advance	53,31,770	0	0	0	0	0	8,22,180	61,53,950	82,98,712
4	टीए/टीटीए अग्रिम / TA/TTA Advance	14,16,84,142	0	0	0	0	0	2,50,07,562	16,66,91,704	9,51,39,419
5	अन्य (निर्दिष्ट किया जाना है) / Other (to be specified)	9,19,54,698	0	0	0	0	0	74,41,795	9,93,96,493	10,97,90,182
6	आईटी से वसूली योग्य टीडीएस TDS Recoverable from IT								0	
	उपयोग / Sub Total	26,76,73,641	0	0	0	0	0	3,67,49,577	30,44,23,218	25,39,70,534
ट/I	कर्मचारियों को दीर्घकालिक अग्रिम: (ब्याज सहित) Long Term Advances To Employees : (Interest Bearing)									
1	वाहन/वाहन ऋण / Conveyance/Vehicle Loan	2,730	0	0	0	0	0	0	2,730	1,321
2	कंप्यूटर अग्रिम Computer Advance	28,500	0	0	0	0	0	0	28,500	79,000





केन्द्रीय विद्यालय संगठन / KENDRIYA VIDYALAYA SANGATHAN
31 मार्च 2024 के अनुसार प्राप्ति एवं भुगतान लेखा / Receipt and Payment Account as on 31st March 2024

प्राप्तियाँ/ RECEIPT SIDE

(राशि रूपये में)/ (Amount in Rupees)

क्र. सं. S.N.	खाते का शीर्ष / HEADS OF ACCOUNTS	राजस्व/Revenue	वीवीएन/VVN	एनएससीबी/ NSCB	भारत स्काउट एवं गाइड/ BS&G	पूंजीगत परिसंपत्तियों का निर्माण/Creation of Capital Assets	विशेष योजना/ Specific Plan	परियोजना केवि / Project KV	वर्तमान वर्ष 2023-2024/ Current Year 2023-2024	पिछला वर्ष 2022- 2023/Previous Year 2022-2023
		1	2	3	4	5	6	7	8	9
3	अन्य (निर्दिष्ट किया जाना है) / Other (to be specified)	2,84,500	0	0	0	0	0	0	2,84,500	2,07,501
	उपयोग/Sub Total	3,15,730	0	0	0	0	0	0	3,15,730	2,87,822
ठ/ज	अग्रिम/Advances									
1	निलंब लेखा / Escrow Account								0	0
2	पूंजी खाते पर (गैर आवर्ती व्यय के लिए) On Capital Account (for non recurring expenditure)	0	0	0	0	0	0	0	0	
3	निर्माण एजेंसियों के पास जमा- निर्माण कार्य के लिए Deposit with Construction Agencies- For Construction work	2,13,98,003	20,42,244	0	0	0	0	0	2,34,40,247	1,99,37,807
4	निर्माण एजेंसियों के पास जमा-रखरखाव कार्य के लिए / Deposit with Construction Agencies-For Maintenance Work	2,68,13,922	50,66,573	0	0	0	0	0	3,18,80,495	1,54,71,643
5	आपूर्तिकर्ता (आवर्ती व्यय के लिए) / Suppliers (for recurring expenditure)	0	3,18,710	0	0	0	2,55,409	0	5,74,119	3,72,934
6	वीवीएन से विद्यार्थियों/प्रतिभागियों को एस्कॉर्ट करना Escorting Students/Participants from VVN	0	12,96,73,048	0	0	0	0	0	12,96,73,048	10,19,45,119
7	वीवीएन से क्षेत्रीय/राष्ट्रीय मीट / Regional /National Meet from VVN	0	24,42,72,837	49,66,910	0	0	0	0	24,92,39,747	12,00,46,904
8	अन्य (निर्दिष्ट किया जाना है) / Other (to be specified)	0	12,03,18,013	0	0	0	16,52,115	90,940	12,20,61,068	20,38,55,687
9	आरएससीबी/भारत स्काउट एवं गाइड खाते से अग्रिम / Advances from RSCB/BS&G Account	0	1,00,000	12,75,49,364	2,50,000	0	0	0	12,78,99,364	2,74,15,486
	आई टी से वसूली योग्य टीडीएस/ TDS Recoverable from IT	11,68,977	0	0	0	0	0	0	11,68,977	28,53,860
	उपयोग / Sub Total	4,93,80,902	50,17,91,425	13,25,16,274	2,50,000	0	19,07,524	90,940	68,59,37,065	49,18,99,440
ड/क	प्रतिभूति जमा / Security Deposit									
1	टेलीफोन/बिजली/पानी आदि Telephone/Electricity /water etc	3,74,459	4,86,119	0	0	0	0	0	8,60,578	2,26,914
2	अन्य (निर्दिष्ट किया जाना है) / Other (to be specified)	0	1,86,992	0	0	0	41,400	0	2,28,392	1,06,040
	उपयोग/Sub Total	3,74,459	6,73,111	0	0	0	41,400	0	10,88,970	3,32,954






केन्द्रीय विद्यालय संगठन / KENDRIYA VIDYALAYA SANGATHAN
31 मार्च 2024 के अनुसार प्राप्ति एवं भुगतान लेखा / Receipt and Payment Account as on 31st March 2024

प्राप्तियाँ/ RECEIPT SIDE

(राशि रूपये में)/ (Amount in Rupees)

क्र. सं. S.N.	खाते का शीर्ष / HEADS OF ACCOUNTS	राजस्व/Revenue	वीवीएन/VVN	एनएससीबी/ NSCB	भारत स्काउट एवं गाइड/ BS&G	पूंजीगत परिसंपत्तियों का निर्माण/Creation of Capital Assets	विशेष योजना/ Specific Plan	परियोजना केवि / Project KV	वर्तमान वर्ष 2023-2024/ Current Year 2023-2024	पिछला वर्ष 2022- 2023/ Previous Year 2022-2023
		1	2	3	4	5	6	7	8	9
ढ/M	वातु देनदारियाँ / Current Liabilities									
1	कर्मचारियों द्वारा जमा / Deposits from staff	0	0	0	0	0	0	0	0	0
2	विद्यार्थियों द्वारा जमा (सुरक्षा जमा आदि) / Deposits from students(caution deposit etc)	0	0	0	0	0	0	0	0	0
3	आपूर्तिकर्ता से जमा (ईएमडी आदि) / Deposit from supplier(EMD etc)	15,86,500	6,06,96,092	2,50,000	0	0	4,07,436	14,520	6,29,54,548	6,33,69,732
4	माल और सेवा के लिए विविध लेनदारों के प्रति देयता / Liability towards sundry creditors for goods & Service	95,000	14,42,888	0	0	0	0	0	15,37,888	32,54,816
5	वैधानिक देयताएं (व्यवसायिक कर, टीडीएस, डब्ल्यूसी टैक्स, आदि) / Statutory Liabilities (Professional tax, TDS, WC TAX, etc)	353,44,34,152	8,23,49,323	1,29,206	1,15,645	1,16,50,000	29,86,529	30,22,41,547	393,39,06,402	377,31,68,464
6	सीबीएसई को देय फीस / CBSE Fees Payable	98,65,210	16,91,98,651	0	0	0	0	16,67,850	18,07,31,711	21,23,32,128
7	छात्रवृत्ति/पुरस्कार आदि / Scholarships/ Award Etc.	1,34,000	3,31,89,273	0	14,32,000	0	0	3,13,500	3,50,68,773	3,12,70,794
8	जीपीएफ प्रेषण-परियोजना केवि / GPF Remittance-Project KVs	0	0	0	0	0	0	26,38,84,600	26,38,84,600	28,17,05,072
9	सीपीएफ प्रेषण-परियोजना केविCPF Remittance-Project KVs	0	0	0	0	0	0	8,47,440	8,47,440	11,90,838
10	ईडब्ल्यूएस प्रेषण-परियोजना केविEWS Remittance-Project KVs	0	0	0	0	0	0	26,26,952	26,26,952	26,82,350
11	एलएसपीसी प्रेषण-परियोजना केवि / LSPC Remittance-Project KVs	0	0	0	0	0	0	9,42,00,394	9,42,00,394	10,67,22,179
12	देयता एनपीएस प्रेषण Liability NPS Remittance	12,77,16,412	0	0	0	0	0	58,15,03,891	70,92,20,303	57,92,27,275
13	सेवानिवृत्ति लाभों के प्रति देयता (डीसीआरजी आदि) / Liability towards Retirement Benefits (DCRG etc)	303,33,69,589	0	0	0	0	0	25,65,95,075	328,99,64,664	413,57,13,289
14	अन्य प्रेषणों के प्रति दायित्व / Liability towards other remittances	358,21,73,589	185,65,77,007	0	0	0	1,29,99,899	86,64,27,855	631,81,78,350	572,07,75,441
15	अन्य प्रेषणों के प्रति देयता केविस आरएससीबी/भारत स्काउट एवं गाइड Liability towards other remittances KVS RSCB/BS&G	0	0	9,55,70,431	1,01,96,697	0	0	0	10,57,67,128	4,82,59,081
16	शिक्षा मंत्रालय को देय बचत बैंक खाते पर प्राप्त ब्याज / Interest Received on SB Account payable to MoE	0	0	0	0	0	1,43,03,412	0	1,43,03,412	0
	उपयोग / Sub Total	1028,93,74,452	220,34,53,234	9,59,49,637	1,17,44,342	1,16,50,000	3,06,97,276	237,03,23,624	1501,31,92,565	1495,96,71,459
	कुल योग / GRAND TOTAL	8652,03,37,793	2303,87,10,158	166,42,15,290	23,86,13,310	1182,87,70,084	346,83,75,073	950,52,87,176	13626,43,08,884	12084,41,67,147





केन्द्रीय विद्यालय संगठन / KENDRIYA VIDYALAYA SANGATHAN
31 मार्च 2024 के अनुसार प्राप्ति एवं भुगतान लेखा Receipt and Payment Account as on 31st March 2024

भुगतान / PAYMENT SIDE

(राशि रूपये में) / (Amount in Rupees)

क्र. सं. S.N.	लेखा शीर्ष/ HEADS OF ACCOUNTS	राजस्व/Revenue	वीवीएन/VVN	एनएससीबी/ NSCB	भारत स्काउट एवं गाइड/ BS&G	पूंजीगत परिसंपत्तियों का निर्माण/Creation of Capital Assets	विशेष योजना/ Specific Plan	परियोजना केवि / Project KV	वर्तमान वर्ष 2023-2024/ Current Year 2023- 2024	पिछला वर्ष 2022- 2023/Previous Year 2022-2023
		1	2	3	4	5	6	7	8	
क/आ	कर्मचारी को भुगतान एवं लाभ Staff Payments & Benefits									
1	मूल वेतन/Basic Pay	2769,96,44,465	0	0	0	0	0	262,39,57,999	3032,36,02,464	2952,91,51,122
2	वेतन पर डीए / DA on Pay	1222,13,76,398	0	0	0	0	0	115,00,37,920	1337,14,14,318	1095,32,77,924
3	परिवहन भत्ता/TPT Allowance	126,40,14,264	0	0	0	0	0	11,27,72,383	137,67,86,647	138,15,41,398
4	परिवहन भत्ते पर डीए / DA on TPT Allowance	57,00,25,113	0	0	0	0	0	5,16,64,377	62,16,89,490	51,60,23,340
5	मकान किराया भत्ता/House Rent Allowance	332,51,54,012	0	0	0	0	0	18,80,25,564	351,31,79,576	354,69,10,433
6	बोनस/Bonus	0	0	0	0	0	0	0	0	0
7	संतान शिक्षा भत्ता/Children Education Allowance	55,90,66,816	0	0	0	0	0	5,28,39,612	61,19,06,428	59,86,07,346
8	अवकाश यात्रा रियायत/Leave Travel Concession	12,75,27,326	0	0	0	0	0	1,61,61,840	14,36,89,166	18,22,35,676
9	एलटीसी पर छुट्टी नगदीकरण / Leave encashment on LTC	2,37,20,570	0	0	0	0	0	18,20,864	2,55,41,434	3,90,27,878
10	चिकित्सा प्रतिपूर्ति/Medical Reimbursement	18,92,50,710	0	0	0	0	0	2,22,79,245	21,15,29,955	23,44,76,258
11	नकदीप्रबंधन भत्ता/Cash Handling Allowance	70,29,001	0	0	0	0	0	6,45,632	76,74,633	77,80,383
12	सीपीएफ का प्रबंधन /Management to CPF	33,48,051	0	0	0	0	0	1,35,070	34,83,121	1,74,25,689
13	एनपीएस का प्रबंधन/Management to NPS	335,43,32,977	0	0	0	0	0	34,09,09,153	369,52,42,130	331,95,45,408
14	एलएस एवं पीसी - प्रतिनियुक्ति एवं पीकेवी / LS&PC- deputationist & PKV	13,67,226	0	0	0	0	0	9,55,61,904	9,69,29,130	11,11,54,111
15	पी एंड ए का बकाया ऊपर वर्गीकृत नहीं किया गया है / Arrear of P&A not clasified above	3,31,70,017	0	0	0	0	0	15,19,114	3,46,89,131	0
16	7वां वेतन आयोग एरियर 7TH CPC Arrear	0	0	0	0	0	0	0		
17	टीए/टीटीए व्यय TA/TTA Expenditure	123,90,21,878	0	0	0	0	0	12,73,97,933	136,64,19,811	63,62,20,124
18	मानदेय / Honorarium	30,74,679	0	0	0	0	0	20,97,440	51,72,119	11,18,429
19	वाहन भत्ता Conveyance Allowance	1,20,938	0	0	0	0	0	0	1,20,938	69,537
20	वर्दी भत्ता Dress Allowance	1,02,95,408	0	0	0	0	0	12,41,620	1,15,37,028	1,32,58,671
21	कठिन स्थान भत्ता-1/Tough Location Allowance-1	3,68,25,248	0	0	0	0	0	32,01,760	4,00,27,008	5,91,59,910
22	कठिन स्थान भत्ता-2/Tough Location Allowance-2	1,23,01,749	0	0	0	0	0	26,82,526	1,49,84,275	31,04,038
23	कठिन स्थान भत्ता-3/Tough Location Allowance-3	1,67,82,191	0	0	0	0	0	62,67,227	2,30,49,418	70,91,663





केन्द्रीय विद्यालय संगठन / KENDRIYA VIDYALAYA SANGATHAN
31 मार्च 2024 के अनुसार प्राप्ति एवं भुगतान लेखा Receipt and Payment Account as on 31st March 2024

भुगतान / PAYMENT SIDE

(राशि रूपये में)/ (Amount in Rupees)

क्र. सं. S.N.	लेखा शीर्ष/ HEADS OF ACCOUNTS	राजस्व/Revenue	वीवीएन/VVN	एनएससीबी/ NSCB	भारत स्काउट एवं गाइड/ BS&G	पूंजीगत परिसंपत्तियों का निर्माण/Creation of Capital Assets	विशेष योजना/ Specific Plan	परियोजना केवि / Project KV	वर्तमान वर्ष 2023-2024/ Current Year 2023- 2024	पिछला वर्ष 2023- 2024/ Previous Year 2022-2023
		1	2	3	4	5	6	7	8	
24	पहाड़ी क्षेत्र भत्ता Hill Area Allowance	0	0	0	0	0	0	0	0	0
25	आदिवासी क्षेत्र भत्ता Tribal Area Allowance	0	0	0	0	0	0	0	0	0
26	कठिन क्षेत्र भत्ता /Hard Area Allowance	0	0	0	0	0	0	0	0	0
27	आइलैंड विशेष भत्ता Island Special Allowance	8,90,265	0	0	0	0	0	0	8,90,265	20,63,861
28	विशेष ड्यूटी भत्ता / Special Duty Allowance	14,71,26,842	0	0	0	0	0	3,91,15,402	18,62,42,244	20,90,75,838
29	दूरस्थ क्षेत्र भत्ता / Remote Locality Allowance	1,03,00,862	0	0	0	0	0	36,03,871	1,39,04,733	3,40,59,356
30	निर्वाह भत्ता/Subsistence Allowance	25,87,444	0	0	0	0	0	0	25,87,444	38,740
31	खराब मौसम भत्ता / Bad Climate Allowance	0	0	0	0	0	0	0	0	0
32	प्रतिनियुक्ति भत्ता / Deputation Allowance	1,59,400	0	0	0	0	0	0	1,59,400	1,56,320
33	प्रशिक्षण भत्ता/Training Allowance	58,14,860	0	0	0	0	0	0	58,14,860	1,56,320
34	अन्य भत्ता (विशेष) Other Allowance(Specify)	2,63,38,449	0	0	0	0	0	1,41,17,722	4,04,56,171	5,20,99,482
35	विदेश भत्ता / Foregin Allowances	0	0	0	0	0	0	12,65,93,210	12,65,93,210	6,10,96,116
36	अंशकालिक/संविदा कर्मचारी / Part-time/Contractual Staff	199,11,40,176	95,94,80,766	0	0	0	0	23,09,56,211	318,15,77,153	307,49,15,623
37	सेवानिवृत्ति पर छुट्टी नगदीकरण / Leave encashment on Retirement	124,12,41,026	0	0	0	0	0	0	124,12,41,026	140,29,30,396
38	डीसीआरजी/पेंशन DCRG/Pension	1778,63,37,616	0	0	0	0	0	0	1778,63,37,616	1634,91,52,447
39	जमा लिंक्ड बीमा योजना / Deposit Linked Insurance Scheme	20,32,399	0	0	0	0	0	0	20,32,399	24,70,578
40	एसटीएसएस पी एंड ए व्यय/STSS P&A Expenditure	29,97,25,390	0	0	0	0	0	0	29,97,25,390	33,19,35,054
41	एसटीएसएस सेवानिवृत्ति व्यय/STSS Retirement Expenditure	19,09,52,468	0	0	0	0	0	0	19,09,52,468	12,62,66,704
	उपयोग/Sub Total	7240,20,96,234	95,94,80,766	0	0	0	0	521,56,05,599	7857,71,82,599	7280,35,96,173
ख/B	शैक्षणिक व्यय/ Academic Expenses									
1	एससी/एसटी विद्यार्थियों के लिए परीक्षा शुल्क / Examination Fees for SC/ST Students	4,71,13,379	23,94,758	0	0	0	0	41,93,805	5,37,01,942	6,86,34,467
2	सशस्त्र बलों के बच्चों को सहायता/Assistance to children of Armed Forces	0	0	0	0	0	0	0	0	46,500



केन्द्रीय विद्यालय संगठन / KENDRIYA VIDYALAYA SANGATHAN
31 मार्च 2024 के अनुसार प्राप्ति एवं भुगतान लेखा Receipt and Payment Account as on 31st March 2024

भुगतान / PAYMENT SIDE

(राशि रुपये में) / (Amount in Rupees)

क्र. सं. S.N.	लेखा शीर्ष/ HEADS OF ACCOUNTS	राजस्व/Revenue	वीवीएन/VVN	एनएससीबी/ NSCB	भारत स्काउट एवं गाइड/ BS&G	पूंजीगत परिसंपत्तियों का निर्माण/Creation of Capital Assets	विशेष योजना/ Specific Plan	परियोजना केवि / Project KV	वर्तमान वर्ष 2023-2024/ Current Year 2023- 2024	पिछला वर्ष 2022- 2023/ Previous Year 2022-2023
		1	2	3	4	5	6	7	8	
3	उपभोज्य शिल्प/खेल/योग/शिक्षण सहायक सामग्री/आदि Consumable Craft/Sports/ Yoga /Teaching Aids/etc	17,92,381	3,58,39,795	0	0	0	0	3,04,561	3,79,36,737	3,70,71,829
4	पुनश्चर्या पाठ्यक्रम और प्रशिक्षण/Refresher Course & Training	2,86,61,667	37,03,264	0	0	0	0	5,81,126	3,29,46,057	3,32,82,365
5	शुल्क और जुर्माना की वापसी/Refund of Fees & Fines	4,57,444	62,44,838	0	0	0	0	1,13,910	68,16,192	79,24,033
6	एनसीसी शिविर पर व्यय Expenditure on NCC Camp	60,109	2,39,03,975	0	0	0	0	0	2,39,64,084	2,12,82,807
7	प्रयोगशाला व्यय/Laboratory expenses	24,663	2,09,48,976	0	0	0	0	1,85,631	2,11,59,270	2,68,98,019
8	श्रव्य दृश्य सहायता व्यय/Audio Visual Aid Expenses	3,20,741	1,69,25,372	0	0	0	0	48,489	1,72,94,602	1,57,75,717
9	खेल और खेल प्रदर्शनी/Games & sports exp	5,04,518	45,87,64,213	0	0	0	0	79,305	45,93,48,036	44,64,63,615
10	वार्षिक और अन्य समारोह व्यय / Annual Function & other function exp	11,61,891	18,88,05,070	0	0	0	0	1,53,441	19,01,20,402	15,73,32,112
11	स्कूल भ्रमण व्यय School Excursions exp	0	1,41,82,745	0	0	0	0	8,646	1,41,91,391	1,64,05,385
12	परीक्षा (प्रश्न पत्रों की छपाई सहित) / Examination(Including Printing of question papers)	1,26,917	33,73,67,204	0	0	0	0	7,94,394	33,82,88,515	34,20,45,801
13	आकस्मिक व्यय/Incidental Expenses	27,410	91,19,481	0	0	0	0	0	91,46,891	84,31,871
14	सौंदर्यीकरण और बागवानी/Beautification & Horticulture	25,75,055	20,13,39,163	0	0	0	0	21,448	20,39,35,666	20,32,75,178
15	चिकित्सा सुविधाएं / Medical Facilities	0	2,33,14,996	0	0	0	0	7,677	2,33,22,673	3,09,09,624
16	चिकित्सकों की नियुक्ति Deployment of Doctors	0	77,76,494	0	0	0	0	0	77,76,494	80,95,579
17	नर्सों के नियुक्ति / Deployment of Nurses	0	7,29,76,601	0	0	0	0	0	7,29,76,601	6,71,15,662
18	पुस्तकालय व्यय (समाचार पत्र एवं आवधिक आदि)/ Library expenses(News papers & periodicals etc)	8,85,166	4,04,48,003	0	0	0	0	0	4,13,33,169	3,55,06,334
19	मुद्रण व्यय (पत्रिका, डायरी, कैलेंडर, ब्रोशर, समाचार पत्र और अन्य रिपोर्ट आदि)/Printing Expenditure(Magazine, Diary, Calender,Broucher, News letter and other report etc)	19,72,614	5,44,37,031	0	0	0	0	13,472	5,64,23,117	6,82,62,811
20	कंप्यूटर रखरखाव और उपभोग्य वस्तुएं/Computer Maintenance & Consumables	39,73,775	38,20,57,810	0	0	0	0	1,21,323	38,61,52,908	33,71,02,808





केन्द्रीय विद्यालय संगठन / KENDRIYA VIDYALAYA SANGATHAN
31 मार्च 2024 के अनुसार प्राप्ति एवं भुगतान लेखा Receipt and Payment Account as on 31st March 2024

भुगतान / PAYMENT SIDE

(राशि रुपये में) / (Amount in Rupees)

क्र. सं. S.N.	लेखा शीर्ष/ HEADS OF ACCOUNTS	राजस्व/Revenue	वीवीएन/VVN	एनएससीबी/ NSCB	भारत स्काउट एवं गाइड/ BS&G	पूंजीगत परिसंपत्तियों का निर्माण/Creation of Capital Assets	विशेष योजना/ Specific Plan	परियोजना केवि / Project KV	वर्तमान वर्ष 2023-2024/ Current Year 2023- 2024	पिछला वर्ष 2022- 2023/Previous Year 2022-2023
		1	2	3	4	5	6	7	8	
21	विविध शैक्षणिक गतिविधियां / Misc Academic Activity	1,71,877	1,94,60,452	0	0	0	0	0	1,96,32,329	1,08,59,999
22	विद्यार्थी कल्याण व्यय Student Welfare Expenses	0	29,14,29,060	0	0	0	0	0	29,14,29,060	25,03,62,868
23	स्काउट एवं गाइड व्यय Scouts and Guides expenses	0	11,08,16,211	0	0	0	0	0	11,08,16,211	11,15,50,546
24	क्षेत्रीय कार्यालय को योगदान - भारत स्काउट एवं गाइड Contribution to RO -BS &G	0	76,14,519	0	0	0	0	0	76,14,519	75,66,783
25	केविसं(मु.) को योगदान - भारत स्काउट एवं गाइडContribution to KVS(HQ)- BS&G	0	34,91,216	0	0	0	0	0	34,91,216	37,75,698
26	क्षेत्रीय कार्यालय खेलकूद नियंत्रण बोर्ड को योगदान / Contribution to RO Sports Control Board 3%	0	18,22,14,090	0	0	0	0	0	18,22,14,090	18,65,00,449
27	राष्ट्रीय खेलकूद नियंत्रण बोर्ड को योगदान 2% Contribution to National Sports Control Board 2%	0	12,14,75,621	0	0	0	0	0	12,14,75,621	12,46,06,299
28	वृत्तिका/साधन-सह-योग्यता छात्रवृत्ति/पुरस्कार Stipend / means-cum-merit scholarship/Awards	0	15,51,780	0	0	0	0	0	15,51,780	9,72,742
29	आरटीई-स्टेशनरी व्यय RTE-Stationery Exp.	0	95,574	0	0	0	0	0	95,574	0
30	आरटीई पुस्तक व्यय RTE - Books Exp.	0	54,773	0	0	0	0	0	54,773	0
31	आरटीई यात्रा भत्ता RTE - Transportation Exp.	0	0	0	0	0	0	0	0	0
32	आरटीई - वर्दी व्यय RTE-Uniform Exp.	0	9,929	0	0	0	0	0	9,929	0
33	सीएमपी का कार्यान्वयन / Implementation of CMP	0	2,40,65,049	0	0	0	0	0	2,40,65,049	2,59,66,822
34	पूर्व प्राथमिक पर खर्च/Expenditure on Pre-Primary	0	13,57,977	0	0	0	0	0	13,57,977	8,27,006
35	कोचिंग शिविर व्यय / Coaching camp expenses	0	0	80,23,570	0	0	0	0	80,23,570	87,23,875
36	क्षेत्रीय/राष्ट्रीय मीट Regional/National meet	0	10,92,297	33,49,64,932	0	0	0	0	33,60,57,229	16,77,37,123
37	ट्रेकिंग/साहसिक व्यय/Trekking/Adventure expenses	0	0	0	0	0	0	0	0	0
38	राजपुरस्कार/Rajpuraskar	0	0	0	4,31,097	0	0	0	4,31,097	13,00,422
39	राष्ट्रपति पुरस्कार/Rashtrapathi puraskar	0	0	0	1,140	0	0	0	1,140	3,76,614
40	तृतीय सोपान टेस्टिंग शिविर Tritiya Sopan Testing Camp	0	0	0	6,37,771	0	0	0	6,37,771	12,81,303




केन्द्रीय विद्यालय संगठन / KENDRIYA VIDYALAYA SANGATHAN
31 मार्च 2024 के अनुसार प्राप्ति एवं भुगतान लेखा Receipt and Payment Account as on 31st March 2024

भुगतान / PAYMENT SIDE

(राशि रूपये में) / (Amount in Rupees)

क्र. सं. S.N.	लेखा शीर्ष/ HEADS OF ACCOUNTS	राजस्व/Revenue	वीवीएन/VVN	एनएससीबी/ NSCB	भारत स्काउट एवं गाइड/ BS&G	पूंजीगत परिसंपत्तियों का निर्माण/Creation of Capital Assets	विशेष योजना/ Specific Plan	परियोजना केवि / Project KV	वर्तमान वर्ष 2023-2024/ Current Year 2023- 2024	पिछला वर्ष 2022- 2023/ Previous Year 2022-2023
		1	2	3	4	5	6	7	8	
41	क्षेत्रीय स्काउट गतिविधि / Regional Scout Activities	0	0	0	53,43,739	0	0	0	53,43,739	50,42,900
42	केविसं भारत स्काउट एवं गाइड राज्य रैली / KVS BS&G State Rally	0	0	0	0	0	0	0	0	44,23,887
43	पंजीकरण शुल्क Registration fees	0	0	3,00,000	38,88,232	0	0	0	41,88,232	39,13,402
44	पंजीकरण फॉर्म / Registration form	0	0	0	1,79,941	0	0	0	1,79,941	0
45	वर्दी भत्ता Uniform allowances	0	0	0	5,000	0	0	0	5,000	5,000
46	अन्य विविध भुगतान (राष्ट्रीय खेलकूद नियंत्रण बोर्ड और भारत स्काउट एवं गाइड)/Other Misc payments (NSCB and BS&G)	0	0	76,13,675	82,36,113	0	0	0	1,58,49,788	3,48,59,647
47	विद्यार्थियों को नकदीआवार्ड Cash Awards to Students	0	2,40,70,000	0	0	0	0	0	2,40,70,000	4,56,38,000
48	एक भारत श्रेष्ठ भारत / एसबीएसबी/ EK Bharat Shresth Bharath / SBSB/PPC	0	0	0	0	0	0	0	0	66,76,710
	उपयोग / Sub Total	8,98,29,607	268,93,48,337	35,09,02,177	1,87,23,033	0	0	66,27,228	315,54,30,382	293,48,30,612
ग/क	प्रशासनिक एवं सामान्य व्यय Administrative and General Expenses									
1	डीजीएचएस को अंशदान का भुगतान Payment of Contributions to DGHS	2,20,77,437	0	0	0	0	0	6,31,541	2,27,08,978	1,12,77,488
2	आकस्मिक व्यय/Contingencies	2,60,34,498	1,66,31,114	0	0	0	0	1,55,67,682	5,82,33,294	5,64,87,896
3	बैंक प्रभार/Bank Charges	7,08,287	13,53,128	0	0	0	0	4,37,606	24,99,021	33,28,248
4	विद्यालयों की सुरक्षा पर व्यय Security of School-Exp	3,55,02,684	121,22,10,803	0	0	0	0	46,96,868	125,24,10,355	114,32,55,863
5	किराया, दरे, टैक्स (प्रॉपर्टी टैक्स सहित)Rent, Rates and Taxes (including property tax)	74,38,472	3,41,99,757	0	0	0	0	1,53,76,894	5,70,15,123	5,34,17,055
6	बिजली, पानी और पावर शुल्क Electricity ,water and power charges	2,30,70,814	40,69,97,830	0	0	0	0	40,72,129	43,41,40,773	41,67,74,025
7	डाक और टेलीग्राम/Postage & Telegram	46,51,157	60,49,867	0	0	0	0	89,648	1,07,90,672	98,34,295
8	टेलीफोन और इंटरनेट प्रभार / Telephone and Internet Charges	1,09,06,166	5,90,37,799	0	0	0	0	12,55,610	7,11,99,575	7,27,60,555
9	स्टेशनरी व्यय / Stationary Expenses	61,83,374	5,51,54,647	0	0	0	0	3,47,497	6,16,85,518	5,80,21,374





केन्द्रीय विद्यालय संगठन / KENDRIYA VIDYALAYA SANGATHAN
31 मार्च 2024 के अनुसार प्राप्ति एवं भुगतान लेखा Receipt and Payment Account as on 31st March 2024

भुगतान / PAYMENT SIDE

(राशि रुपये में) / (Amount in Rupees)

क्र. सं. S.N.	लेखा शीर्ष/ HEADS OF ACCOUNTS	राजस्व/Revenue	वीवीएन/VVN	एनएससीबी/ NSCB	भारत स्काउट एवं गाइड/ BS&G	पूंजीगत परिसंपत्तियों का निर्माण/Creation of Capital Assets	विशेष योजना/ Specific Plan	परियोजना केवि / Project KV	वर्तमान वर्ष 2023-2024/ Current Year 2023- 2024	पिछला वर्ष 2022- 2023/ Previous Year 2022-2023
		1	2	3	4	5	6	7	8	
10	अतिथि सत्कार/Hospitality	24,57,547	1,07,83,483	0	0	0	0	78,937	1,33,19,967	87,43,839
11	व्यावसायिक प्रभार / Professional Charges	2,62,90,599	1,25,72,672	0	0	0	0	1,44,244	3,90,07,515	3,49,26,105
12	विज्ञापन और प्रचार / Advertisement & Publicity	8,38,519	2,76,47,579	0	0	0	0	56,955	2,85,43,053	2,45,50,569
13	अन्य (व्यवस्थापक और सामान्य व्यय) / Other (Admin & General Exp)	1,54,52,829	6,06,22,851	0	0	0	0	2,58,67,906	10,19,43,586	7,89,52,387
14	भर्ती व्यय/Recruitment Expenditure	67,68,108	0	0	0	0	0	0	67,68,108	10,26,98,624
15	सीसीए/विशिष्ट अनुदानों से व्यय / Expenditure from CCA/Specific grants	0	0	0	0	0	131,70,65,701	0	131,70,65,701	3,19,06,050
16	अनुग्रहपूर्वक/Ex-gratia	0	0	0	0	0	0	0	0	2,50,000
17	एनएसडीएल के प्रभार / Charges of NSDL	31,13,274	0	0	0	0	0	0	31,13,274	41,83,935
18	लेखापरीक्षा शुल्क-डीजीएसीआर Audit Fees-DGACR	1,14,89,556	0	0	0	0	0	0	1,14,89,556	15,36,341
19	राष्ट्रीय प्रोत्साहन / नवाचार पुरस्कार / National Incentive / Innovative Award	10,000	0	0	0	0	0	0	10,000	33,000
20	एसटीएसएस प्रशासनिक एवं सामान्य व्यय/ STSS Admn & Gen Expenditure	5,73,20,020	0	0	0	0	0	0	5,73,20,020	4,59,13,863
21	सरप्लस निधि ग्रांट अकाउंट में ट्रांसफर किया गया / Surplus fund transfered to Grant Account	0	0	0	0	0	0	0	0	0
	उपयोग / Sub Total	26,03,13,341	190,32,61,530	0	0	0	131,70,65,701	6,86,23,517	354,92,64,089	215,88,51,512
घ / D	वाहन चलाना और रखरखाव / Vehicle Running & Maintenance	46,32,174	0	0	0	0	0	0	46,32,174	68,37,409
1	विद्यालय भवन / School Building	1,01,17,521	44,91,97,113	0	0	0	42,55,473	86,07,241	47,21,77,348	48,52,03,811
2	कर्मचारी आवास / Staff quarters	19,41,69,971	0	0	0	0	0	22,913	19,41,92,884	15,64,06,059
3	हाउस कीपिंग/संरक्षण सेवाएं / House keeping/ Conversancy Services	1,95,99,568	92,90,53,229	0	0	0	3,42,721	22,30,216	95,12,25,734	85,24,39,699
4	फर्नीचर एवं फिक्सचर / Furniture & Fixtures	16,66,199	5,12,36,968	0	0	0	1,85,121	3,59,097	5,34,47,385	5,50,40,829
5	प्रयोगशाला उपकरण / Lab Equipments	0	31,07,466	0	0	0	28,90,182	0	59,97,648	48,39,987
6	श्रव्य दृश्य और संगीत वाद्ययंत्र / Audio Visual & Musical Instruments	0	1,12,27,364	0	0	0	99,487	2,897	1,13,29,748	1,24,50,352




केन्द्रीय विद्यालय संगठन / KENDRIYA VIDYALAYA SANGATHAN
31 मार्च 2024 के अनुसार प्राप्ति एवं भुगतान लेखा Receipt and Payment Account as on 31st March 2024

भुगतान / PAYMENT SIDE

(राशि रूपये में) / (Amount in Rupees)

क्र. सं. S.N.	लेखा शीर्ष/ HEADS OF ACCOUNTS	राजस्व/Revenue	वीवीएन/VVN	एनएससीबी/ NSCB	भारत स्काउट एवं गाइड/ BS&G	पूंजीगत परिसंपत्तियों का निर्माण/Creation of Capital Assets	विशेष योजना/ Specific Plan	परियोजना केवि / Project KV	वर्तमान वर्ष 2023-2024/ Current Year 2023- 2024	पिछला वर्ष 2022- 2023/ Previous Year 2022-2023
		1	2	3	4	5	6	7	8	
7	अन्य मरम्मत एवं रखरखाव व्यय / Other Repair & Maintenance Exp.	22,61,322	10,65,97,615	0	0	0	62,11,314	1,11,804	11,51,82,055	11,29,09,411
	उपयोग Sub Total	22,78,14,581	155,04,19,755	0	0	0	1,39,84,298	1,13,34,168	180,35,52,802	167,92,90,148
छ/F	अचल परिसंपत्तियाँ Fixed Assets									
1	भूमि/Land	1	4	0	0	0	0	0	5	13,376
2	भवन/Building	0	22,42,424	0	0	0	0	0	22,42,424	85,33,093
3	फर्नीचर एवं जुड़नाड़/ Furniture, Fixtures	4,46,84,950	26,38,65,050	0	0	0	83,00,204	30,77,054	31,99,27,258	35,32,52,726
4	पुस्तकालय पुस्तकें / Library Books	1,96,463	2,80,15,330	0	0	0	74,54,868	81,047	3,57,47,708	3,32,54,546
5	कार्यालय उपकरण / Office Equipments	3,34,595	77,32,987	0	0	0	6,02,444	0	86,70,026	56,18,338
6	वाहन / Vehicles	17,97,096	1,72,925	0	0	0	0	0	19,70,021	0
7	कंप्यूटर / बाह्य उपकरण / Computer/Peripherals	2,03,36,362	32,15,97,746	0	0	56,43,697	42,80,34,150	54,34,333	78,10,46,288	19,54,04,053
8	कंप्यूटर सॉफ्टवेयर/ Computer Software	3,78,321	49,04,643			1,26,109	53,68,758	0	1,07,77,831	9,18,31,520
9	छात्रावास उपकरण / Hostel Equipments	1,48,105	37,992	0	0	0	0	0	1,86,097	4,32,175
10	प्रयोगशाला उपकरण / Lab Equipments	0	2,06,24,266	0	0	0	3,62,18,026	0	5,68,42,292	3,59,39,122
11	श्रव्य दृश्य और संगीत वाद्ययंत्र/Audio Visual & Musical Instruments	31,67,059	7,28,70,956	0	0	0	1,38,66,774	49,149	8,99,53,938	4,65,49,278
12	खेलकूद उपकरण / Sports Equipment	4,37,472	2,56,01,468	27,32,503	0	0	53,53,637	21,502	3,41,46,582	4,62,03,633
13	अन्य अचल संपत्तियाँ / Other Fixed Assets	79,70,471	16,33,42,069	0	0	0	6,60,26,260	9,68,420	23,83,07,220	20,01,00,290
14	गेम्स एस्टेट एनएससीबी/Games Estates NSCB	0	0	16,09,962	0	0	0	0	16,09,962	36,45,692
	उपयोग/Sub Total	7,94,50,895	91,10,07,860	43,42,465	0	57,69,806	57,12,25,121	96,31,505	158,14,27,652	102,07,77,842
ज/G	कर्मचारियों को अग्रिम : (गैर ब्याज असर)/ Advances To Employees : (Non-Interest Bearing)									
1	वेतन/Salary	1,78,876	0	0	0	0	0	0	1,78,876	0
2	अवकाश यात्रा रियायत / Leave Travel Concession	2,68,85,479	0	0	0	0	0	30,09,320	2,98,94,799	4,28,85,836
3	चिकित्सा अग्रिम / Medical Advance	1,00,80,161	0	0	0	0	0	45,51,480	1,46,31,641	71,50,694
4	टीए/टीटीए अग्रिम / TA/TTA Advance	14,56,70,849	0	0	0	0	0	2,54,37,823	17,11,08,672	9,43,70,261





केन्द्रीय विद्यालय संगठन / KENDRIYA VIDYALAYA SANGATHAN
31 मार्च 2024 के अनुसार प्राप्ति एवं भुगतान लेखा Receipt and Payment Account as on 31st March 2024

भुगतान / PAYMENT SIDE

(राशि रूपये में) / (Amount in Rupees)

क्र. सं. S.N.	लेखा शीर्ष/ HEADS OF ACCOUNTS	राजस्व/Revenue	वीवीएन/VVN	एनएससीबी/ NSCB	भारत स्काउट एवं गाइड/ BS&G	पूंजीगत परिसंपत्तियों का निर्माण/Creation of Capital Assets	विशेष योजना / Specific Plan	परियोजना केवि / Project KV	वर्तमान वर्ष 2023-2024/ Current Year 2023- 2024	पिछला वर्ष 2022- 2023/Previous Year 2022-2023
		1	2	3	4	5	6	7	8	
5	अन्य (निर्दिष्ट किया जाना है) / Other (to be specified)	14,04,93,837	0	0	0	0	0	79,67,642	14,84,61,479	11,11,91,784
6	आईटी से वसूली योग्य टीडीएस TDS Recoverable from IT	0	0	0	0	0	0	0	0	
	उपयोग / Sub Total	32,33,09,202	0	0	0	0	0	4,09,66,265	36,42,75,467	25,55,98,575
झ/ह	कर्मचारियों को दीर्घकालिक अग्रिम: (ब्याज सहित) Long Term Advances To Employees : (Interest Bearing)									
1	वाहन/वाहन ऋण / Conveyance/Vehicle Loan	0							0	0
2	कंप्यूटर अग्रिम Computer Advance	0							0	0
3	अन्य (उल्लेख किया जाना है) / Other (to be specified)	0							0	
	उपयोग/Sub Total	0	0	0	0	0	0	0	0	0
ट/1	अग्रिम/Advances									
1	निलंब लेखा / Escrow Account	0	0	0	0	0	0	0	0	0
2	पूंजीगत खाते पर (गैर आवर्ती व्यय के लिए) On Capital Account(for non recurring expenditure)	0	0	0	0	0	0	0	0	24,08,72,940
3	निर्माण एजेंसियों के पास जमा-निर्माण कार्य के लिए / Deposit with Construction Agencies-For Construction work	0	2,86,54,010	1,17,98,952	0	1181,13,50,278	54,12,09,604	0	1239,30,12,844	695,79,30,368
4	निर्माण एजेंसियों के पास जमा-रखरखाव कार्य के लिए / Deposit with Construction Agencies-For Maintenance Work	103,41,85,000	1,02,86,000	0	0	0	0	0	104,44,71,000	129,51,08,060
5	आपूर्तिकर्ता (आवर्ती व्यय के लिए) / Suppliers (for recurring expenditure)	49,73,202	1,13,039	0	0	0	5,48,339	79,190	57,13,770	3,62,784
6	वीवीएन से विद्यार्थियों/प्रतिभागियों को एस्कॉर्ट करना Escorting Students/Participants from VVN	0	13,18,69,121	0	0	0	0	0	13,18,69,121	10,73,63,245
7	वीवीएन से क्षेत्रीय/राष्ट्रीय मीट / Regional /National Meet from VVN	0	27,45,85,827	89,66,910	0	0	0	0	28,35,52,737	19,88,53,918
8	अन्य (उल्लेख किया जाना है) / Other (to be specified)	10,18,766	22,24,89,808	0	0	0	19,69,397	27,600	22,55,05,571	23,78,36,095
9	आरएससीबी/भारत स्काउट एवं गाइड खाते से अग्रिम / Advances from RSCB/BS&G Account	0	7,88,250	19,09,21,748	17,86,100	0	0	0	19,34,96,098	5,71,06,546




केन्द्रीय विद्यालय संगठन / KENDRIYA VIDYALAYA SANGATHAN
31 मार्च 2024 के अनुसार प्राप्ति एवं भुगतान लेखा Receipt and Payment Account as on 31st March 2024

भुगतान / PAYMENT SIDE

(राशि रूपये में) / (Amount in Rupees)

क्र. सं. S.N.	लेखा शीर्ष/ HEADS OF ACCOUNTS	राजस्व/Revenue	वीवीएन/VVN	एनएससीबी/ NSCB	भारत स्काउट एवं गाइड/ BS&G	पूँजीगत परिसंपत्तियों का निर्माण/Creation of Capital Assets	विशेष योजना / Specific Plan	परियोजना केवि / Project KV	वर्तमान वर्ष 2023-2024/ Current Year 2023- 2024	पिछला वर्ष 2022- 2023/ Previous Year 2022-2023
		1	2	3	4	5	6	7	8	
10	आईटी से वसूली योग्य टीडीएस/ TDS Recoverable from IT	0	0	0	0	0	0	0	0	2,52,81,284
	उपयोग / Sub Total	104,01,76,968	66,87,86,055	21,16,87,610	17,86,100	1181,13,50,278	54,37,27,340	1,06,790	1427,76,21,141	912,07,15,240
ठ/ज	प्रतिभूति जमा / Security Deposit									
1	टेलीफोन/बिजली/पानी आदि Telephone/Electricity /water etc	3,85,397	3,83,000	0	0	0	0	0	7,68,397	11,46,845
2	अन्य (निर्दिष्ट किया जाना है) / Other (to be specified)	0	2,04,446	0	0	0	41,400	0	2,45,846	1,29,760
	उपयोग/Sub Total	3,85,397	5,87,446	0	0	0	41,400	0	10,14,243	12,76,605
उ/क	वर्तमान देयताएं / Current Liabilities									
1	कर्मचारियों द्वारा जमा / Deposits from staff	0	0	0	0	0	0	0	0	0
2	विद्यार्थियों द्वारा जमा (सावधानी जमा आदि) / Deposits from students(caution deposit etc)	0	0	0	0	0	0	0	0	0
3	आपूर्तिकर्ता से जमा (ईएमडी आदि) / Deposit from supplier(EMD etc)	17,00,059	5,75,57,269	2,50,000	0	0	1,59,500	63,942	5,97,30,770	7,14,31,696
4	माल और सेवा के लिए विविध लेनदारों के प्रति देयता / Liability towards sundry creditors for goods & Service	0	14,42,888	0	0	0	0	0	14,42,888	32,59,569
5	वैधानिक देयताएं (व्यवसायिक कर, टीडीएस, डब्ल्यूसी टैक्स, आदि) / Statutory Liabilities (Professional tax, TDS, WC TAX, etc)	353,45,68,297	8,23,04,191	1,65,205	1,15,645	1,16,50,000	29,59,023	30,22,39,358	393,40,01,719	377,29,76,663
6	सीबीएसई को देय फीस / CBSE Fees Payable	98,33,710	16,93,22,284	0	0	0	0	16,67,850	18,08,23,844	21,18,87,299
7	छात्रवृत्ति/पुरस्कार आदि / Scholarships/ Award Etc.	1,44,000	3,43,61,583	0	13,98,000	0	0	45,000	3,59,48,583	3,06,49,630
8	जीपीएफ प्रेषण-परियोजना केवि / GPF Remittance-Project KVs	0	0	0	0	0	0	26,38,81,600	26,38,81,600	28,46,08,489
9	सीपीएफ प्रेषण-परियोजना केविCPF Remittance-Project KVs	0	0	0	0	0	0	8,47,440	8,47,440	11,90,838
10	ईडब्ल्यूएस प्रेषण-परियोजना केविEWS Remittance-Project KVs	0	0	0	0	0	0	26,22,842	26,22,842	27,19,940
11	एलएसपीसी प्रेषण-परियोजना केवि / LSPC Remittance-Project KVs	0	0	0	0	0	0	9,41,58,134	9,41,58,134	10,67,09,272





केन्द्रीय विद्यालय संगठन / KENDRIYA VIDYALAYA SANGATHAN
31 मार्च 2024 के अनुसार प्राप्ति एवं भुगतान लेखा Receipt and Payment Account as on 31st March 2024

भुगतान / PAYMENT SIDE

(राशि रूपये में) / (Amount in Rupees)

क्र. सं. S.N.	लेखा शीर्ष/ HEADS OF ACCOUNTS	राजस्व/Revenue	वीवीएन/VVN	एनएससीबी/ NSCB	भारत स्काउट एवं गाइड/ BS&G	पूंजीगत परिसंपत्तियों का निर्माण/Creation of Capital Assets	विशेष योजना/ Specific Plan	परियोजना केवि / Project KV	वर्तमान वर्ष 2023-2024/ Current Year 2023- 2024	पिछला वर्ष 2022- 2023/Previous Year 2022-2023
		1	2	3	4	5	6	7	8	
12	देयता एनपीएस प्रेषण Liability NPS Remittance	12,73,25,733	0	0	0	0	0	58,12,74,876	70,86,00,609	58,04,52,915
13	सेवानिवृत्ति लाभों के प्रति देयता (डीसीआरजी आदि) / Liability towards Retirement Benefits (DCRG etc)	303,17,63,852	0	0	0	0	0	25,03,08,895	328,20,72,747	413,92,29,392
14	अन्य प्रेषणों के प्रति दायित्व / Liability towards other remittances	357,84,37,189	179,32,11,115	0	0	0	83,18,139	75,83,38,034	613,83,04,477	563,99,53,846
15	अन्य प्रेषणों के प्रति देयता केविसं आरएससीबी/भारत स्काउट एवं गाइड Liability towards other remittances KVS RSCB/BS&G	0	0	6,54,49,838	1,01,56,968	0	0	0	7,56,06,806	4,78,95,448
16	शिक्षा मंत्रालय को देय बचत बैंक खाते पर प्राप्त ब्याज / Interest Received on SB Account payable to MoE	0	0	0	0	0	7,62,214	0	7,62,214	0
	उपयोग / Sub Total	1028,37,72,840	213,81,99,330	6,58,65,043	1,16,70,613	1,16,50,000	1,21,98,876	225,54,47,971	1477,88,04,673	1489,29,64,997
L	अप्रयुक्त निर्दिष्ट सीमा/ Unutilized Assigned Limit									
1	वेतन/ Salary	0	0	0	0	0	0	0	0	31,69,74,475
2	सामान्य/ General	105,95,20,519	0	0	0	0	4,25,98,032	0	110,21,18,551	3,65,96,394
3	सीसीए/ CCA	0	0	0	0	0	0	0	0	0
	उपयोग / Sub Total	105,95,20,519	0	0	0	0	4,25,98,032	0	110,21,18,551	35,35,70,869
ड/म	अंतिम शेष / Closing Balance									
1	हाथ में नकदी शेष Cash Balances in Hand	13,288	7,96,735	0	0	0	0	9,74,410	17,84,433	27,82,916
2	बैंक में नकदी/ Cash at Bank	73,23,81,165	519,88,50,599	37,16,64,844	8,26,56,996	0	96,75,34,305	167,80,47,670	903,11,35,579	1466,24,62,869
3	बैंकों में सावधि जमा Term Deposits with Banks	10,13,521	701,26,26,149	65,97,53,151	12,37,76,568	0	0	21,78,27,353	801,49,96,742	94,38,44,766
4	स्थायी अग्रदाय / Permanent Imprest	1,39,000	53,35,596	0	0	0	0	94,700	55,69,296	55,72,934
5	मार्गस्थ धन/ Money-in-Transit	1,54,89,061	10,000	0	0	0	0	0	1,54,99,061	13,50,000
	उपयोग Sub Total	74,90,36,035	1221,76,19,079	103,14,17,995	20,64,33,564	0	96,75,34,305	189,69,44,133	1706,89,85,111	1561,60,13,485
	कुल योग GRAND TOTAL	8652,03,37,793	2303,87,10,158	166,42,15,290	23,86,13,310	1182,87,70,084	346,83,75,073	950,52,87,176	13626,43,08,884	12084,43,23,467



केविसं कर्मचारी भविष्य निधि लेखा वर्ष 2023-2024

KVS EMPLOYEES' PROVIDENT FUND ACCOUNT FOR THE YEAR 2023-2024

केविसं कर्मचारी भविष्य निधि लेखा/ KVS Employees' Provident Fund Account
31 मार्च 2024 का तुलन पत्र/ BALANCE SHEET AS AT 31st March 2024

(राशि रूपये में) / (Amount in Rupees)

क्र. सं. S.N.	विवरण	PARTICULARS	अनुसूची/ Schedule	वर्तमान वर्ष/ CURRENT YEAR	पिछला वर्ष/ PREVIOUS YEAR
				2023-2024	2022-2023
	देनदारियां	LIABILITIES			
A	समग्र/पूँजीगत निधि	Corpus/Capital Fund	1	3266,34,14,240	3328,72,83,188
B	वालू देनदारियां	Current Liabilities	2	26,57,72,805	28,52,89,553
	योग	TOTAL		3292,91,87,045	3357,25,72,741
	परिसम्पत्तियाँ	Assets			
A	निवेश	Investments	3	3144,63,65,668	3213,39,08,791
B	वालू परिसम्पत्तियाँ	Current Assets	4	148,28,21,378	143,86,63,950
	योग	TOTAL		3292,91,87,045	3357,25,72,741
	लेखाओं पर टिप्पणियाँ	Notes on Accounts	5		
	टिप्पणी: अनुसूची 1 से 6 तुलन पत्र का अभिन्न अंग है।	Note:-Schedule 1 to 6 form integral part of the Balance Sheet			


सहायक आयुक्त (वित्त)
Asstt. Commissioner (Fin.)


उपायुक्त (वित्त)
Dy. Commissioner (Fin.)


संयुक्त आयुक्त (वित्त)
Jt. Commissioner (Fin.)


आयुक्त
Commissioner





केविसं कर्मचारी भविष्य निधि लेखा/ KVS Employees' Provident Fund Account
31 मार्च 2024 को समाप्त होने वाले वर्ष के लिए- आय एवं व्यय लेखा/ INCOME AND EXPENDITURE ACCOUNT FOR THE YEAR 31st March 2024

(राशि रूपये में) / (Amount in Rupees)

क्र. सं. S.N.	विवरण	PARTICULARS	अनुसूची/ Schedule	वर्तमान वर्ष/ CURRENT YEAR	पिछला वर्ष/ PREVIOUS YEAR
				2023-2024	2022-2023
	आय	Income			
i	निवेश से प्राप्त ब्याज	Interest on investments	6	229,21,99,792	251,15,42,396
ii	बचत बैंक खातों से प्राप्त ब्याज	Interest on SB Account		1,23,30,936	1,15,27,170
iii	म्यूचुअल निधि पर लाभ	Profits on Mutual Funds		3,85,03,380	1,43,37,898
iv	निवेश पर लाभ (सीटीएसए)	Profits on Investments(CTSA)		0	14,72,119
v	अन्य आय	Other income		27,50,282	23,30,879
	उप योग(क)	SUB TOTAL(A)		234,57,84,390	254,12,10,462
	व्यय	Expenditure			
i	अंशदाताओं को देय ब्याज	Interest due to subscribers		196,28,19,893	202,58,39,042
ii	अन्य विविध भुगतान	Other misc. payments		93,199	32,551
iii	म्यूचुअल निधि के अलावा अन्य प्रतिभूतियों पर शुद्ध हानि	Net Loss on Securities other than Mutual Funds		7,23,02,771	2,63,21,622
iv	आईएल एंड एफएस और एसआरईआई के लिए प्रावधान	Provision towards IL & FS and SREI		0	23,72,40,000
	उप योग(ख)	SUB TOTAL (B)		203,52,15,863	228,94,33,215
	समग्र/पूँजीगत निधि में ले जाया गया शेष: (क-ख) से अधिक रहने पर	Net:-Balance being surplus carried to corpus/capital fund (A-B)		31,05,68,527	25,17,77,247
	टिप्पणी : अनुसूची 6 आय एवं व्यय लेखा का अभिन्न अंग है।	Note:-Schedule 6 form integral part of the Income & Expenditure Account			


सहायक आयुक्त (वित्त)
Asstt. Commissioner (Fin.)


उपायुक्त (वित्त)
Dy. Commissioner (Fin.)


संयुक्त आयुक्त (वित्त)
Jt. Commissioner (Fin.)




आयुक्त
Commissioner



केविसं कर्मचारी भविष्य निधि लेखा/ KVS Employees' Provident Fund Account
31 मार्च 2024 को समाप्त होने वाले वर्ष के लिए -प्राप्ति और भुगतान का लेखा /Receipt and Payment Account as on 31st March 2024

(राशि रूपये में) / (Amount in Rupees)

प्राप्तियाँ/RECEIPTS					भुगतान/PAYMENTS				
क्र. सं. S.N.	विवरण	PARTICULARS	वर्तमान वर्ष / CURRENT YEAR 2023-2024	पिछला वर्ष/ PREVIOUS YEAR 2022-2023	क्र.सं. S.N.	विवरण	PARTICULARS	वर्तमान वर्ष / CURRENT YEAR 2023-2024	पिछला वर्ष/ PREVIOUS YEAR 2022-2023
1	आरंभिक शेष	Opening Balance			1	अंश दाताओं को भुगतान	Payment to subscribers	600,12,21,017	629,98,27,682
i)	केविसं क.भ.नि. लेखा (मुख्यालय)	KVS HQ EPF Account	34,58,96,791	46,72,74,472	2	किये गये निवेश	Investments made		
ii)	केविसं क.भ.नि. लेखा (क्षेत्रीय कार्यालय)	KVS RO 's EPF Account	4,22,23,271	1,60,60,660	i)	म्यूचुअल निधि	(i) Mutual Funds	631,70,99,641	523,75,89,001
iii)	परागम में धन	Money in Transit	0	0	ii)	अन्य प्रतिभूतियाँ	(ii) Other Securities	228,79,90,937	293,61,94,572
iv)	सीटीएसए ईपीएफ लेखा	CTSA EPF Account	1,58,19,051	1,14,576					
2	अंशदान/अग्रिम की वापसी	Subscription / refund of Advance	312,38,38,757	337,35,26,670	3	टीअफआर से एसटीएसएस	Tfr to STSS	4,09,50,000	0
3	निवेश का निपटान	Settlement of Investment			4	बैंक शुल्क	Bank charges	93,199	32,551
i)	म्यूचुअल निधि	(i) Mutual Funds	596,78,85,012	527,69,26,899	5	प्रतिभूतियों की खरीद पर ब्याज उपाजन	Interest Accruals on Purchase of Securities	77,18,145	1,16,61,106
ii)	अन्य प्रतिभूतियाँ	(ii) Other Securities	326,76,29,299	320,24,44,287	6	वसूली योग्य टी.डी.एस.	TDS recoverable	1,17,07,123	1,72,884
iii)	सीटीएसए निवेश	(iii) CTSA Investment	2,33,20,000	92,80,000	7	चालु देनदारियाँ	Current liabilities	60,91,656	1,09,37,274
iv)	निवेश के प्रति प्राप्ति (आई एल एंड एफ एस)	(iv) Receipt towards investment (IL & FS)	1,76,32,513	1,86,91,005	8	ईएमडी/प्रदर्शन प्रतिभूतियाँ	EMD/ Performance Securities	0	0
	निवेशो की परिपक्वता से प्राप्त राशि	Maturity of Investment	0	0	9	अंतिम शेष	Closing Balance		
	निवेश से प्राप्त ब्याज	Interest received on investments/capital gain	0	0	i)	केवीएस मुख्यालय ईपीएफ लेखा	i) KVS HQ EPF Account	47,95,64,412	34,58,96,791
4	अर्जित ब्याज	Interest received on	0	0	ii)	केवीएस क्षेत्रीय कार्यालय ईपीएफ लेखा	ii) KVS RO 's EPF Account	3,03,59,221	4,22,23,271
i)	एसबीआईएफएमएल के साथ निवेश	(i) Investments with SBIFML	219,88,49,390	235,06,89,537	iii)	सीटीएसए ईपीएफ लेखा	iii) CTSA EPF Account	13,11,134	1,58,19,051
ii)	विशेष जमा लेखा (आरबीआई)	(ii) Special Deposit Account (RBI)	15,28,17,333	15,28,17,333					
iii)	सीटीएसए निवेश	(iii) CTSA investments	54,64,050	60,34,550					
5	बचत बैंक खातों से प्राप्त ब्याज	Interest received on SB Account	1,23,30,936	1,15,27,170					
6	अन्य आय	Other Income	27,50,282	23,30,879					





केविसं कर्मचारी भविष्य निधि लेखा/ KVS Employees' Provident Fund Account
31 मार्च 2024 को समाप्त होने वाले वर्ष के लिए -प्राप्ति और भुगतान का लेखा /Receipt and Payment Account as on 31st March 2024

(राशि रूपये में) / (Amount in Rupees)

प्राप्तियाँ/RECEIPTS					भुगतान/PAYMENTS				
क्र. सं. S.N.	विवरण	PARTICULARS	वर्तमान वर्ष / CURRENT YEAR 2023-2024	पिछला वर्ष/ PREVIOUS YEAR 2022-2023	क्र.सं. S.N.	विवरण	PARTICULARS	वर्तमान वर्ष / CURRENT YEAR 2023-2024	पिछला वर्ष/ PREVIOUS YEAR 2022-2023
7	वालू देनदारियां	Current liability	76,49,800	1,09,37,274					
8	ईएमडी/प्रदर्शन प्रतिभूतियां	EMD/ Performance Securities	0	1,00,000					
9	वसूली योग्य टीडीएस	TDS Recoverable	0	15,98,871					
	कुल योग	GRAND TOTAL	1518,41,06,485	1490,03,54,183		कुल योग	GRAND TOTAL	1518,41,06,485	1490,03,54,183

अनुसूची 6 अर्जित ब्याज/ Schedule6 Interest received


क्र. सं. S.N.	विवरण	PARTICULARS	वर्तमान वर्ष / CURRENT YEAR	पिछला वर्ष/ PREVIOUS YEAR
			2023-2024	2022-2023
i	वर्ष के दौरान प्राप्ति और भुगतान लेखा के अनुसार प्राप्त ब्याज	Interest received during the year as per Receipt and Payment Account	235,71,30,773	250,95,41,420
ii	घटाव : वर्ष के दौरान प्राप्त ब्याज का प्रावधान परंतु पूर्व वर्ष से संबंधित	Less :-Provision of interest received during the year but pertaining to previous year	69,07,73,468	67,71,11,386
iii	जोड़ें: वर्तमान वर्ष से संबंधित अप्राप्त देय ब्याज का प्रावधान परंतु अप्राप्त	Add:-Provision of interest due for the current year but not received	62,58,42,487	67,91,12,362
	योग	TOTAL	229,21,99,792	251,15,42,396



केवीएस कर्मचारी भविष्य निधि लेखा 2023-24 अनुसूची 1 से 4/ KVS Employees' Provident Fund Account 2023-24 Schedule 1 to 4

(राशि रुपये में) / (Amount in Rupees)

Schedule:- 1 to 4									
S.No.	विवरण	Description	Current Year	Previous year	S.No.	विवरण	Description	Current Year	Previous Year
			2023-24	2022-23				2023-24	2022-23
	अनुसूची:- 1	Schedule:- 1				अनुसूची:- 3 निवेश (*)	Schedule:- 3 Investments (*)		
(A)	समग्र/ पूंजी निधि	Corpus/ Capital Fund			i	प्रारंभिक जमा	Opening Balance	3213,39,08,791	3176,76,82,333
i	अंशदान का प्रारंभिक शेष	Opening balance of subscription	2917,70,90,511	2969,07,57,327	ii	जोड़ें:- वर्ष के दौरान परिवर्तन	Add:- Variation during the year	-653,743,732	-314,867,613
ii	जोड़ें:- अंशदान और निकासी के बीच भिन्नता	Add:- Variation between subscription and withdrawals	-2,877,382,260	-2,926,301,012	iii	कम:- प्रीमियम/छूट का भुगतान	Less:- Premium /Discount paid	0	0
iii	जोड़ें:- अन्य समायोजन (IL&FS और SREI)	Add:- Other adjustment (IL&FS and SREI)	0	34,80,00,000	iv	जोड़ें:- निवेश के मूल्य को लागत पर लाने के लिए किया गया समायोजन	Add:- Adjustment made to bring the value of investment at Cost		69,16,05,676
iv	जोड़ें:- समायोजन:- ब्याज देय है लेकिन प्राप्त नहीं हुआ (एसआईआई)	Add:- Adjustment: - Interest due but not received (SREI)	0	1,42,80,000	v	जोड़ें:- डीएचएफएल के निपटान में प्राप्त पीरामल एनसीडी	Add:- Piramal NCD received in settlement of DHFL	0	0
v	सुधार/समायोजन (सदस्यता के प्रति देयताएं)	Correction / Adjustment(Liabilities towards subscriptions)	2,10,74,892	2,45,15,154	vi	घटाएँ:- प्रतिभूतियों की बिक्री पर शुद्ध हानि	Less:- Net loss on Sale of Securities	7,23,02,771	2,63,21,622
vi	जोड़ें:- अभिदाताओं को देय ब्याज	Add:- Interest due to the Subscribers	196,28,19,893	202,58,39,042	vii	जोड़ें:- म्यूचुअल निधि की बिक्री पर लाभ	Add:- Profit on Sale of Mutual Fund	3,85,03,380	1,43,37,898
vii	सीटीएसए: निधि एसटीएसएस को हस्तांतरित	CTSA : Fund Transferred to STSS	-40,950,000			लागत पर निवेश का शुद्ध मूल्य	Net Value of Investment at Cost	3144,63,65,668	3213,24,36,672
	उप योग (ए)	Sub Total (A)	2824,26,53,036	2917,70,90,511	viii	जोड़ें:- सीटीएसए निवेश की बिक्री पर लाभ	Add:- Profit on Sale of CTSA Investments		14,72,119
					ix	सीटीएसए का निवेश	Investment of CTSA	0	0
(B)	आरक्षित एवं अधिशेष निधि	Reserve & Surplus Fund				कुल	Total	3144,63,65,668	3213,39,08,791
i	आरक्षित/अधिशेष निधि का प्रारंभिक शेष	Opening balance of Reserve / Surplus fund	411,01,92,677	316,68,09,754		नैर-उद्धृत निवेश (आरबीआई के पास जमा)	Unquoted Investment(Deposit with RBI)	215,23,56,808	
ii	जोड़ें:- शेष अधिशेष/घाटा वहन किया जा रहा है	Add:- Balance being surplus / deficit carried	31,05,68,527	25,17,77,247		उद्धृत निवेश	Quoted Investment		
	आय एवं व्यय खाते से	from Income and Expenditure A/C				लागत पर दीर्घकालिक निवेश	Long Term Investments at cost		
iii	जोड़ें:- निवेश के मूल्य को लागत पर लाने के लिए किया गया समायोजन	Add:- Adjustment made to bring the value of investment at Cost	0	69,16,05,676		की प्रतिभूतियों में निवेश	Investments in Securities of		






केवीएस कर्मचारी भविष्य निधि लेखा 2023-24/KVS Employees' Provident Fund Account 2023-24

(राशि रुपये में) / (Amount in Rupees)


Schedule:- 1 to 4									
S.No.	विवरण	Description	Current Year	Previous year	S.No.	विवरण	Description	Current Year	Previous Year
			2023-24	2022-23				2023-24	2022-23
iv	जोड़ें: -डीएचएफएल के निपटान में प्राप्त पीरामल एनसीडी	Add: -Piramal NCD received in settlement of DHFL	0	0	i	पीएसयू	PSU	621,54,37,360	
v	सीटीएसए	CTSA			ii	प्राइवेट	PVT	290,96,30,036	
	नेट (बी)	NET (B)	442,07,61,204	411,01,92,677	iii	राज्य विकास ऋण (एसडीएल)	State Development Loans(SDL)	1194,61,87,123	
	कुल (ए+बी)	TOTAL (A+B)	3266,34,14,240	3328,72,83,188	iv	राज्य सरकार की गारंटी	State Govt Guaranteed	205,59,78,338	
					v	केंद्र सरकार की गारंटी	Central Govt Guaranteed	210,82,63,075	
					vi	म्युचुअल निधि (पीएसयू)	Mutual Funds(PSU)	247,17,60,670	
						कुल(क)	Total(A)	27,707,256,602	
						वर्तमान निवेश	Current Investments		
						म्युचुअल निधि (पीएसयू) (ख)	Mutual Funds(PSU) (B)	154,33,26,805	
	अनुसूची:- 2	Schedule -2				कुल उद्धृत निवेश (क+ख)	Total Quoted Investments(A+B)	29,25,05,83,407	
	वर्तमान देनदारियाँ और प्रावधान	Current Liabilities and Provisions				उद्धृत निवेश (सीटीएसए)	Quoted Investment (CTSA)		
						लागत पर दीर्घकालिक निवेश	Long Term Investments at cost	4,34,25,453	
	अन्य सीधी रसीद	Other Direct Receipt				कुल योग	Grand Total	31,44,63,65,668	
i	प्रारंभिक जमा	Opening Balance	28,52,89,553	7,24,64,707		अनुसूची:- 4 वर्तमान परिसम्पत्तियाँ	Schedule:- 4 Current Assets		
ii	वर्ष के दौरान अंतर	Variation during the year	15,58,144	0		(ए) उपाजित ब्याज	(A) Accrued Interest		
iii	सुधार/समायोजन	Correction/Adjustment	-21,074,892	-24,515,154	i	प्रारंभिक जमा	Opening balance	67,91,12,362	67,71,11,386
iv	कुल अन्य प्रत्यक्ष रसीद/भुगतान	Total other Direct Receipt/Payments	26,42,14,661	4,79,49,553	ii	जोड़ें:-वर्ष के दौरान परिवर्तन	Add:-Variation during the year	-53,269,875	20,00,976
v	ईएमडी/प्रदर्शन प्रतिभूतियाँ	EMD/ Performance Securities		1,00,000	iii	सीटीएसए	CTSA		11,64,757
vi	IL&FS और SREI के लिए प्रावधान	Provision towards IL&FS and SREI		23,72,40,000		कुल	TOTAL	62,58,42,487	67,91,12,362
	योग	NET	26,57,72,805	28,52,89,553	iv	प्रतिभूतियों की खरीद पर ब्याज उपाजित	Interest Accruals on Purchase of Securities		1,16,61,106
					v	ब्याज देय लेकिन प्राप्त नहीं हुआ (एसआरईआई)	Interest due but not received (SREI)	1,42,80,000	1,42,80,000



केवीएस कर्मचारी भविष्य निधि लेखा 2023-24/KVS Employees' Provident Fund Account 2023-24

(राशि रूपये में) / (Amount in Rupees)

Schedule:- 1 to 4									
S.No.	विवरण	Description	Current Year	Previous year	S.No.	विवरण	Description	Current Year	Previous Year
			2023-24	2022-23				2023-24	2022-23
						अनुसूची:- 4 वर्तमान परिसम्पतियाँ	Schedule:- 4 Current Assets		
						(बी) सदस्यता प्राप्त	(B) Subscription receivable		
					i	सीटीएसए	CTSA		
						प्रारंभिक जमा	Opening Balance	95,100	95,100
					ii	जोड़ें:-वर्ष के दौरान परिवर्तन	Add:-Variation during the year	0	0
						जमा शेष	Closing Balance	95,100	95,100
						योग	NET		
					i	(सी) अन्य पुनर्प्राप्तियोग्य (टीडीएस आदि)	(C) Other recoverable (TDS. Etc)	2,67,274	16,93,261
					ii	प्रारंभिक जमा	Opening Balance	1,17,07,123	-1,425,987
					iii	वर्ष के दौरान परिवर्तन	Variation during the year	0	
						सुधार/समायोजन	Correction/Adjustment	0	
						योग	NET	1,19,74,397	2,67,274
					i	(डी) समापन बैंक शेष	(D) Closing Bank Balance		
					ii	बैंक बैलेंस खोलना	Opening Bank balance	40,39,39,113	48,34,49,708
						वर्ष के दौरान परिवर्तन जोड़ें/कम करें	Add/Less Variation during the year	10,72,95,654	-79,510,595
						योग	NET	51,12,34,767	40,39,39,113
						(ई) निवेश परिपक्व हो गया लेकिन राशि प्राप्त नहीं हुई	(E) Investment matured but amount not received	0	
						प्रारंभिक जमा	Opening Balance	329,308,995	348,000,000
						उतार-चढ़ाव	Variation	-17,632,513	-18,691,005
						जमा शेष	Closing Balance	311,676,482	329,308,995
						कुल वर्तमान संपत्ति (क+ख+ग+घ+च)	TOTAL CURRENT ASSETS (A+B+C+D+E)	148,28,21,378	143,86,63,950
						(*) नोट:- निवेश का विवरण संलग्न है	(* Note:- Details of investments annexed		



केवीएस कर्मचारी भविष्य निधि लेखा/ KVS Employees' Provident Fund Account अनुसूची-5/ Schedule - 5

लेखों पर टिप्पणी एवं महत्वपूर्ण लेखांकन नीतियाँ

Notes on Accounts and Significant Accounting Policies

- वित्तीय वर्ष 2021-22 तक निवेश अंकित मूल्य पर दिखाया गया। हालाँकि, लेखांकन मानक-13 के अनुपालन को सुनिश्चित करने के लिए, दीर्घकालिक निवेशों को लागत पर ध्यान में रखा गया है और वर्तमान निवेशों का मूल्यांकन वर्ष 2022-23 में लागत से कम या उचित मूल्य पर किया गया है। इस लेखांकन नीति में बदलाव के परिणामस्वरूप, दीर्घकालिक निवेश के मूल्य में रुपये की वृद्धि हुई है। 69,16,05,776, जिसका प्रभाव खातों की पुस्तकों में दर्ज किया गया है और वित्तीय वर्ष 2022-23 में खातों की अनुसूची संख्या 3 (निवेश) और अनुसूची संख्या 1 (आरक्षित और अधिशेष) में बताया गया है।
- 31.03.2024 तक एसबीआईएफएमएल (पोर्ट फोलियो मैनेजर) के साथ निवेश की श्रेणी-वार लागत और बाजार मूल्य इस प्रकार हैं:-

- Up to the Financial Year 2021-22, the investments were shown at Face Value. However, in order to ensure the compliance of Accounting Standard-13, the long term investments have been accounted for at cost and the Current Investments have been valued at the lower of cost or fair value in the year 2022-23. Consequent upon change in this Accounting Policy, the Value of long term Investments have increased by Rs. 69,16,05,776, the effect of which has been accounted for in the books of accounts and stated in Schedule No. 3 (Investments) and Schedule No. 1 (Reserve and Surplus) of accounts in the financial year 2022-23.
- The category-wise Cost and Market Value of Investments with SBIFML(Port Folio Manager) as on 31.03.2024 are as under:-

दीर्घकालिक निवेश		
निवेश:-	बही लागत	बाजार मूल्य
पीएसयू	6,215,437,360	6,168,464,302
प्राइवेट	2,909,630,036	2,910,831,071
राज्य विकास ऋण (एसडीएल)	11,946,187,123	11,834,893,411
राज्य सरकार की गारंटीकृत	2,055,978,338	2,098,579,100
केंद्र सरकार की गारंटी	2,108,263,075	2,108,356,985
म्यूचुअल निधि (पीएसयू)	2,47,17,60,670	3,862,942,256
कुल(क)	27,707,256,602	2898,40,67,125
वर्तमान निवेश (म्यूचुअल निधि) (ख)	1,543,326,805	154,77,75,300
कुल (क+ख)	29,250,583,407	3053,18,42,425

Long Term Investments		
Investments in :-	Book Cost	Market Value
PSU	6,215,437,360	6,168,464,302
PVT	2,909,630,036	2,910,831,071
State Development Loans (SDL)	11,946,187,123	11,834,893,411
State Govt Guranted	2,055,978,338	2,098,579,100
Central Govt Guranted	2,108,263,075	2,108,356,985
Mutual Funds (PSU)	2,47,17,60,670	3,862,942,256
Total(A)	27,707,256,602	2898,40,67,125
Current Investments (Mutual Funds) (B)	1,543,326,805	154,77,75,300
Total (A+B)	29,250,583,407	3053,18,42,425

- केवीएस, ईपीएफ, ने रुपये की राशि का निवेश किया था। IL&FS ग्रुप में 26.40 करोड़ रुपये (IL&FS Ltd., 19.30 करोड़ रुपये और IL&FS फाइनेंशियल सर्विसेज लिमिटेड 7.10 करोड़ रुपये)। IL&FS ग्रुप के खिलाफ नेशनल कंपनी लॉ अपीलेट ट्रिब्यूनल, नई दिल्ली में दिवालिया कार्यवाही चल रही है। वर्ष 2020-21 में केवीएस ने रुपये का प्रावधान किया था। इस निवेश के लिए खातों की पुस्तकों में 26.40 करोड़ रुपये हैं। हालाँकि, वर्ष 2021-22 के लिए ऑडिट करते समय, लेखा परीक्षकों ने इस राशि के प्रावधान और वर्ष 2020-21 में निवेश के मूल्य से इस राशि को हटाने पर टिप्पणियाँ की हैं।

- KVS, EPF, had invested an amount of Rs. 26.40 Crore in IL&FS Group (IL&FS Ltd, Rs. 19.30 crore and IL&FS Financial Services Ltd. Rs. 7.10 Crore). Against IL&FS Group, the insolvency proceedings are going on in National Company Law Appellate Tribunal, New Delhi. In the year 2020-21, KVS had made a provisions of Rs. 26.40 Crore in the books of accounts towards this investment. However, while conducting the Audit for the year 2021-22, Auditors have made the observations on provisioning of this amount and

अनुपालन सुनिश्चित करने हेतु वर्ष 2022-23 में निवेश का मूल्य रु. आईएल एंड एफएस प्रतिभूतियों से संबंधित 22.80 करोड़ रुपये, जिसके लिए राशि परिपक्वता पर प्राप्त नहीं की जा सकी, को अब अनुसूची संख्या 04 - वर्तमान संपत्ति “निवेश परिपक्व लेकिन राशि प्राप्त नहीं हुई” और अनुसूची -01 कॉर्पस / पूंजी निधि के तहत दर्शाया गया है। शेष राशि रु. अपरिपक्व प्रतिभूतियों से संबंधित 3,60,00,000 को अनुसूची संख्या 03-निवेश के तहत और अनुसूची -01 कॉर्पस/पूंजी निधि के तहत लागत पर दिखाया गया है। इसके अलावा, मीडिया रिपोर्टों के आधार पर, वित्तीय वर्ष 2022-23 के दौरान मूल राशि के लिए 10,29,60,000 रुपये (22.80 करोड़ का 39%) का प्रावधान किया गया है। वित्तीय वर्ष 2023-24 के दौरान, IL&FS की ओर 17632513/ रुपये की वसूली की गई है, जिसे खातों की पुस्तकों में दर्ज किया गया है। यह राशि अनुसूची-4 “निवेश परिपक्व लेकिन राशि प्राप्त नहीं हुई” के अंतर्गत दर्शाई गई है। चूंकि दिवालियापन की कार्यवाही चल रही है, इसलिए खातों की पुस्तकों में अर्जित ब्याज का प्रावधान नहीं किया गया है।

4. केन्द्रीय विद्यालय संगठन ने रुपये का निवेश किया है। एसआरईआई इक्विपमेंट फाइनेंशियल लिमिटेड (एसईएफएल) में 12 करोड़। केवीएस के पोर्ट फोलियो प्रबंधक द्वारा सूचित किया गया कि एसईएफएल ने एक व्यवस्था योजना के साथ राष्ट्रीय कंपनी कानून अपील न्यायाधिकरण (एनसीएलटी), कोलकाता से संपर्क किया था। सुरक्षा की परिपक्वता तिथि 29 अक्टूबर 2021 थी। वर्ष 2021-22 के दौरान, केवीएस ने प्रावधान किए थे और सुरक्षा राशि को निवेश से हटा दिया था। हालांकि, वर्ष 2021-22 के लिए ऑडिट करते समय, लेखा परीक्षकों ने अन्य बातों के साथ-साथ यह टिप्पणी की कि:- “केवीएस का एसईएफएल समूह में 12 करोड़ रुपये का निवेश है और एसईएफएल दिवाला और दिवालियापन कोड (आईबीसी), 2016 की प्रक्रिया में है। आईबीसी अधिनियम का प्राथमिक उद्देश्य व्यवसाय को पुनर्जीवित करना है; हालांकि, दिवालियापन की कार्यवाही में परिसमापन की संभावना समान रूप से बनी हुई है, इसलिए खराब और संदिग्ध ऋणों के लिए प्रावधान है 12 करोड़ रुपये की राशि को खातों में दर्ज किया जाना चाहिए।” अनुपालन सुनिश्चित करने के लिए, निवेश का मूल्य रु. 12 करोड़, अब अनुसूची संख्या 04 के तहत दिखाया गया है - वर्तमान संपत्ति “निवेश परिपक्व है लेकिन राशि प्राप्त नहीं हुई है” और अनुसूची -01 कॉर्पस/पूंजी निधि के तहत। इसके अलावा, वर्ष 2022-23 के दौरान 13.428 करोड़ रुपये (12 करोड़ रुपये की मूल राशि और 1.428 करोड़ रुपये की ब्याज राशि) का प्रावधान भी किया गया है। चूंकि दिवाला कार्यवाही चल रही है, इसलिए खातों की पुस्तकों में वर्ष 2023-24 के लिए अर्जित ब्याज का प्रावधान नहीं किया गया है।

removal of this amount from the value of Investment in the year 2020-21. In order to ensure the compliance, in the year 2022-23, the value of Investment of Rs. 22.80 Crore pertaining to IL&FS securities for which the amount could not be received at maturity, has now been depicted under Schedule No. 04 - Current Assets “Investment matured but amount not received” and under Schedule -01 Corpus /Capital Fund. The Remaining amount of Rs. 3,60,00,000 pertaining to unmaturing securities has been shown at cost under Schedule No. 03 -Investment and under Schedule -01 Corpus /Capital Fund. Further, based on media reports, provision for Rs 10,29,60,000 (39% of 22.80 Crore) towards principle amount has been made during the financial year 2022-23. During the financial year 2023-24, recovery of Rs 17632513/ has been recovered towards IL&FS which has been accounted for books of accounts. This amount has been shown under Schedule-4 “Investment Matured but amount not received”. Since the insolvency proceedings are going on, provision for accrued interest has not been made in the books of accounts.

4. Kendriya Vidyalaya Sangathan has invested of Rs. 12 Crore in SREI Equipment Financial Limited (SEFL). It was intimated by the Port Folio Manager of KVS that SEFL had approached National Company Law Appellate Tribunal (NCLT), Kolkata with a Scheme of Arrangement. The maturity date of security was 29th October 2021. During the year 2021-22, KVS had made the provisions and removed the security amount from investment. However, while conducting the Audit for the year 2021-22, Auditors, inter alia made the observations that:- “KVS has investments of Rs 12 Crore in SEFL Group and SEFL is in the process of the insolvency and Bankruptcy code (IBC), 2016. The primary aim of the IBC Act is to revive the business; however, the possibility of liquidation is equally built up in the insolvency proceedings. Thus, there is significant uncertainty on recovery of investments. As such, a Provision for Bad and Doubtful Debts amounting to Rs 12 Crore should be made in the books of accounts.” In order to ensure the compliance, the value of Investment of Rs. 12 Crore, has now been shown under Schedule No. 04 - Current Assets “Investment matured but amount not received” and under Schedule -01 Corpus /Capital Fund. Further, provisions of Rs 13.428 Crore (Principle amount of Rs 12 Crore plus interest amount of Rs. 1.428 Cr) have also been made during the year 2022-23. Since the insolvency proceedings are going on, provision for accrued interest for the year 2023-24 has not been made in the books of accounts.

5. शिक्षा मंत्रालय ने अपने आदेश सं. 4-3/2002-यूटी/एसएच. 3 दिनांक 15.03.2022 में कहा गया है कि इस मंत्रालय के सक्षम प्राधिकारी की मंजूरी के साथ, 31.03.2022 की दोपहर से केंद्रीय तिब्बती स्कूल प्रशासन (सीटीएसए) को एक संगठन के रूप में बंद करने और सभी को सौंपने का निर्णय लिया गया है। केंद्रीय विद्यालय संगठन (KVS) को बंद करने पर CTSA का शेष कार्य। अनुपालन में, वर्ष 2021-22 के दौरान जीपीएफ खातों को केवीएस खातों के साथ विलय कर दिया गया। तदनुसार, जहां भी आवश्यक हो, सीटीएसए से संबंधित पिछले वर्ष के आंकड़ों को वर्ष 2023-24 के दौरान पुनर्व्यवस्थित/पुनः समूहित किया गया है।

5. Ministry of Education vide their order no. 4-3/2002-UT/Sch. 3 dated 15.03.2022 has stated that with the approval of competent authority of this Ministry, a decision has been taken to close down the Central Tibetan Schools Administration (CTSA) as an organization with effect from the afternoon of 31.03.2022 and to entrust all the residuary work of CTSA on its closure to the Kendriya Vidyalaya Sangathan (KVS). In compliance, the GPF accounts were merged with KVS Accounts during the year 2021-22. Accordingly, the previous year figures pertaining to CTSA have been rearranged / regrouped during the year 2023-24, wherever necessary.






केवीएस कर्मचारी भविष्य निधि लेखा/ KVS Employees' Provident Fund Account
अनुबंध - 1/ANNEXURE - 1

निवेश का विवरण/Details of Investment

स्टेट बैंक ऑफ इंडिया निधि मैनेजमेंट लिमिटेड मुंबई के पास प्रतिभूतियों की सूची/
List of securities with State Bank Of India Fund Management Limited Mumbai

(राशि रुपये में) / (Amount in Rupees)

क्र. सं./ S.NO.	आईएसआईएन कोड/ ISIN CODE	विवरण	PARTICULARS	बही लागत (रुपये में)/ Book Cost (In Rs)
1	INF200KA1FS1	एसबीआई निफ्टी 50 ईटीएफ	SBI Nifty 50 ETF	1,904,760,670.00
2	IN0020010081	भारत सरकार 10.18% 11.09.2026 सरकार	Government Of India 10.18% 11.09.2026 GOV	75,000,000.00
3	IN0020060029	भारत सरकार 8.23% 12.02.2027 सरकार	Government Of India 8.23% 12.02.2027 GOV	150,000,000.00
4	IN0020079037	भारत सरकार 7.95% 18.02.2026 सरकार	Government Of India 7.95% 18.02.2026 GOV	200,000,000.00
5	IN0020060086	भारत सरकार 8.28% 15.02.2032 सरकार	Government Of India 8.28% 15.02.2032 GOV	152,878,335.00
6	IN0020060011	भारत सरकार 8.03% 15.12.2024 सरकार	Government Of India 8.03% 15.12.2024 GOV	33,000,000.00
7	IN0020079052	भारत सरकार 8.4% 28.03.2025 सरकार	Government Of India 8.4% 28.03.2025 GOV	80,000,000.00
8	IN0020110055	भारत सरकार 8.97% 05.12.2030 भारत सरकार	GOI 8.97% 05.12.2030 GOV	86,469,428.00
9	IN0020040039	भारत सरकार 7.5% 10.08.2034 सरकार	Government Of India 7.5% 10.08.2034 GOV	50,000,000.00
10	IN0020020106	भारत सरकार 7.95% 28.08.2032 सरकार	GOI 7.95% 28.08.2032 GOV	245,000,000.00
11	IN0020099019	भारत सरकार 8.20% 15.09.2024 सरकार	Government Of India 8.20% 15.09.2024 GOV	6,316,200.00
12	IN0020070036	भारत सरकार 8.26% 02.08.2027 सरकार	Government Of India 8.26% 02.08.2027 GOV	204,000,000.00
13	IN0020100031	भारत सरकार 8.3% 02.07.2040 सरकार	Government Of India 8.3% 02.07.2040 GOV	29,253,750.00
14	IN0020120047	भारत सरकार 08.20% 24.09.2025	GOI 08.20% 24.09.2025	13,115,250.00
15	IN0020110063	भारत सरकार 8.83% 12.12.2041 सरकार	GOI 8.83% 12.12.2041 GOV	122,144,800.00
16	IN0020130079	भारत सरकार 09.23% 23.12.2043	GOI 09.23% 23.12.2043	68,682,400.00
17	IN0020130053	भारत सरकार 09.20% 30.09.30	GOI 09.20% 30.09.30	93,714,890.00
18	IN0020120062	भारत सरकार 08.3% 31.12.2042	GOI 08.3% 31.12.2042	28,982,250.00
19	INF200K01UJ5	एसबीआई लार्ज एंड मिडकैप फंड - डायरेक्ट प्लान - ग्रोथ विकल्प	SBI Large and Midcap Fund - Direct Plan - Growth Option	30,000,000.00
20	INF200K01UF3	एसबीआई फ्लेक्सिकैप फंड डायरेक्ट प्लान डिविडेंड	SBI Flexicap Fund Direct Plan Dividend	130,000,000.00
21	INF200K01UG1	एसबीआई फ्लेक्सिकैप फंड - डायरेक्ट प्लान - ग्रोथ विकल्प	SBI Flexicap Fund - Direct Plan - Growth Option	63,000,000.00
22	INF200K01RA0	एसबीआई कॉन्ट्रा फंड - डायरेक्ट प्लान - ग्रोथ विकल्प	SBI Contra Fund - Direct Plan - Growth Option	344,000,000.03
23	INE692A08094	यूनियन बैंक ऑफ इंडिया 7.42% 16SEP30 एनसीडी (बेसल III के तहत सतत बांड टियर II बांड)	Union Bank Of India 7.42% 16SEP30 NCD(Perpetual Bond Tier II Bond under Basel III)	250,000,250.00





केवीएस कर्मचारी भविष्य निधि लेखा/ KVS Employees' Provident Fund Account
अनुबंध - 1/ANNEXURE - 1

निवेश का विवरण/Details of Investment

स्टेट बैंक ऑफ इंडिया निधि मैनेजमेंट लिमिटेड मुंबई के पास प्रतिभूतियों की सूची/
List of securities with State Bank Of India Fund Management Limited Mumbai

(राशि रुपये में) / (Amount in Rupees)

क्र. सं./ S.NO.	आईएसआईएन कोड/ ISIN CODE	विवरण	PARTICULARS	बही लागत (रुपये में)/ Book Cost (In Rs)
24	INE160A08167	पीएनबी 07.25% (श्रृंखला XXII) सतत 14-अक्टूबर-2030 सी 14-अक्टूबर-2025 बेसल III टियर II	PNB 07.25% (Series XXII) Perpetual 14-Oct-2030 C 14-Oct-2025 Basel III Tier II	196,930,004.00
25	INE516Y07444	पिरामल पूंजीगत एंड हाउसिंग फाइनेंस लिमिटेड 6.75% 26SEP31 एनसीडी	Piramal Capital & Housing Finance Ltd. 6.75% 26SEP31 NCD	406,730,625.00
26	INE160A08191	पंजाब नेशनल बैंक 7.1% 18नवंबर31 एनसीडी बेसल III टियर II	Punjab National Bank 7.1% 18NOV31 NCD BASEL III Tier II	349,689,701.00
27	INE028A08232	बैंक ऑफ बड़ौदा 08.50% C 17-नवंबर-2025 31JUL31 एनसीडी (सतत बेसल III टियर I AT1 सीरीज XIV)	Bank of Baroda 08.50% C 17-Nov-2025 31JUL31 NCD (Perpetual Basel III Tier I AT1 Series XIV)	300,000,300.00
28	INE562A08073	इंडियन बैंक 8.44% कॉल 30-दिसंबर-2025 एनसीडी बेसल III एटी 1 परपेटुअल	Indian Bank 8.44% Call 30-Dec-2025 NCD Basel III AT 1 Perpetual	246,706,351.00
29	INE115A07FO5	एलआईसी हाउसिंग फाइनेंस लिमिटेड 9.47% 23AUG24 एनसीडी	LIC Housing Finance Ltd. 9.47% 23AUG24 NCD	20,000,000.00
30	INE848E07849	एनएचपीसी लिमिटेड 8.5% 13JUL24 एनसीडी	NHPC Ltd. 8.5% 13JUL24 NCD	34,811,385.00
31	INE020B08BC7	ग्रामीण विद्युतीकरण निगम लिमिटेड 8.7% 28SEP28 एनसीडी	Rural Electrification Corporation Ltd. 8.7% 28SEP28 NCD	30,077,940.00
32	INE906B07IH3	भारतीय राष्ट्रीय राजमार्ग प्राधिकरण 7.03% 15DEC40 एनसीडी	National Highways Authority of India 7.03% 15DEC40 NCD	100,000,100.00
33	INE134E08GD7	पावर फाइनेंस कॉर्पोरेशन लिमिटेड 9.37% 19AUG24 एनसीडी	Power Finance Corporation Ltd. 9.37% 19AUG24 NCD	4,006,168.00
34	INE411L07031	डब्ल्यू बंगाल स्टेट इलेक्ट डिस्ट कंपनी लिमिटेड 10.85% 04एयूजी26 एनसीडी	W Bengal State Elect Dist Company Ltd. 10.85% 04AUG26 NCD	120,000,000.00
35	INE411L07023	डब्ल्यू बंगाल स्टेट इलेक्ट डिस्ट कंपनी लिमिटेड 9.34% 25OCT25 एनसीडी	W Bengal State Elect Dist Company Ltd. 9.34% 25OCT25 NCD	100,000,000.00
36	INE134E08KU3	पावर फाइनेंस कॉर्पोरेशन लिमिटेड 7.79% 22JUL30 एनसीडी (सीनियर 202-सी)	Power Finance Corporation Ltd. 7.79% 22JUL30 NCD (Sr 202-C)	50,000,000.00
37	INE202E08011	भारतीय नवीकरणीय ऊर्जा विकास एजेंसी लिमिटेड 7.22% 06FEB27 एनसीडी	Indian Renewable Energy Dev. Agency Ltd. 7.22% 06FEB27 NCD	77,904,000.00
38	INE040A08864	एचडीएफसी बैंक 6.83% 08जनवरी31 एनसीडी (सीनियर वाई-005)	HDFC Bank 6.83% 08JAN31 NCD (Sr Y-005)	46,394,999.00
39	INE812V07013	टीएचडीसी इंडिया लिमिटेड 7.59% 03OCT26 एनसीडी	THDC India Ltd. 7.59% 03OCT26 NCD	10,124,190.00
40	INE906B07IG5	भारतीय राष्ट्रीय राजमार्ग प्राधिकरण 6.94% 27नवंबर37 एनसीडी (20-21 सीनियर VII)	National Highways Authority of India 6.94% 27NOV37 NCD (20-21 Sr VII)	19,769,260.00
41	INE261F08BP0	नाबार्ड 7.83% 17अक्टूबर34 एनसीडी	NABARD 7.83% 17OCT34 NCD	500,000,000.00
42	INE160A08241	पंजाब नेशनल बैंक 7.89% 01DEC37 एनसीडी	Punjab National Bank 7.89% 01DEC37 NCD	150,000,150.00
43	INE752E07LQ0	पावर ग्रिड कॉर्पोरेशन ऑफ इंडिया लिमिटेड 9.3% 04SEP24 एनसीडी (सीनियर - एक्सएलवीआई) एसटीआरपीपी बी	Power Grid Corporation of India Ltd. 9.3% 04SEP24 NCD (Sr - XLVI) STRPP B	150,100,665.00
44	INE031A08681	हाउसिंग एंड अर्बन डेवलपमेंट कॉर्पोरेशन लिमिटेड 8.58% 14FEB29 एनसीडी	Housing and Urban Development Corporation Ltd. 8.58% 14FEB29 NCD	50,000,000.00
45	INE556F08KM1	सिडबी 7.79% 14मई27 एनसीडी	SIDBI 7.79% 14MAY27 NCD	50,153,401.00



केवीएस कर्मचारी भविष्य निधि लेखा/ KVS Employees' Provident Fund Account
अनुबंध - 1/ANNEXURE - 1

निवेश का विवरण/Details of Investment

स्टेट बैंक ऑफ इंडिया निधि मैनेजमेंट लिमिटेड मुंबई के पास प्रतिभूतियों की सूची/
List of securities with State Bank Of India Fund Management Limited Mumbai

(राशि रुपये में) / (Amount in Rupees)

क्र. सं./ S.NO.	आईएसआईएन कोड/ ISIN CODE	विवरण	PARTICULARS	बही लागत (रुपये में)/ Book Cost (In Rs)
46	INE752E07HN5	पावर ग्रिड कॉर्प ऑफ इंडिया लिमिटेड 8.64% 08JUL25 एनसीडी	Power Grid Corp of India Ltd. 8.64% 08JUL25 NCD	6,526,112.50
47	INE020B08CW3	ग्रामीण विद्युतीकरण निगम लिमिटेड 7.79% 21MAY30 एनसीडी (सीनियर 198-बी)	Rural Electrification Corporation Ltd. 7.79% 21MAY30 NCD (Sr 198-B)	100,000,000.00
48	INE202E08037	भारतीय नवीकरणीय ऊर्जा विकास एजेंसी लिमिटेड 7.85% 06MAR27 एनसीडी	Indian Renewable Energy Dev. Agency Ltd. 7.85% 06MAR27 NCD	25,201,100.00
49	INE476A08050	केनरा बैंक 8.4% 27APR26 एनसीडी	Canara Bank 8.4% 27APR26 NCD	130,000,000.00
50	INE020B08963	ग्रामीण विद्युतीकरण निगम लिमिटेड 08.11% 07OCT25 एनसीडी	Rural Electrification Corporation Ltd. 08.11% 07OCT25 NCD	29,774,820.00
51	INE976I07CT9	टाटा पूंजीगत लिमिटेड 8.285% 10MAY27 एनसीडी	TATA Capital Ltd. 8.285% 10MAY27 NCD	250,025,250.00
52	INE261F08AW8	नाबार्ड 8.51% 19DEC33 एनसीडी	NABARD 8.51% 19DEC33 NCD	187,208,634.00
53	INE752E07KM1	पावर ग्रिड कॉर्प ऑफ इंडिया लिमिटेड 8.85% 19OCT27 एनसीडी	Power Grid Corp of India Ltd. 8.85% 19OCT27 NCD	1,323,537.50
54	INE121A07QP7	चोलामंडलम इन्व एंड फिन कंपनी लिमिटेड 7.95% 18MAY27 एनसीडी	Cholamandalam Inv & Fin Company Ltd. 7.95% 18MAY27 NCD	49,527,850.00
55	INE246R07624	एनआईआईएफ इन्फ्रा फिन लिमिटेड 7.68% 25नवंबर27एनसीडी	NIIF Infra Fin Ltd. 7.68% 25NOV27NCD	49,263,300.00
56	INE153A08097	महानगर टेलीफोन निगम लिमिटेड 6.85% 20DEC30 एनसीडी	Mahanagar Telephone Nigam Ltd. 6.85% 20DEC30 NCD	448,062,902.00
57	INE020B08BO2	ग्रामीण विद्युतीकरण निगम लिमिटेड 8.3% 23MAR29 एनसीडी (सीनियर भारत सरकार-VIII)	Rural Electrification Corporation Ltd. 8.3% 23MAR29 NCD (Sr GOI-VIII)	58,000,000.00
58	INE0J7Q07223	डीएमई डेवलपमेंट लिमिटेड 7.89% 14MAR33 एनसीडी	DME Development Ltd. 7.89% 14MAR33 NCD	50,000,050.00
59	INE206D08212	न्यूक्लियर पावर कॉर्पोरेशन इंडिया लिमिटेड 8.4% 28NOV25 एनसीडी	Nuclear Power Corporation India Ltd. 8.4% 28NOV25 NCD	27,466,128.00
60	INE153A08113	महानगर टेलीफोन निगम लिमिटेड 7.87% 01DEC32 एनसीडी	Mahanagar Telephone Nigam Ltd. 7.87% 01DEC32 NCD	170,044,872.00
61	INE752E07MT2	पावर ग्रिड कॉर्प ऑफ इंडिया लिमिटेड 8.4% 27मई27 एनसीडी	Power Grid Corp of India Ltd. 8.4% 27MAY27 NCD	39,099,360.00
62	INE752E07OF7	पावर ग्रिड कॉर्पोरेशन ऑफ इंडिया लिमिटेड 07.30% 19-जून-2027 एनसीडी (सीरीज एलआईएक्स 2017-18)	Power Grid Corporation of India Ltd. 07.30% 19-Jun-2027 NCD (Series LTY 2017-18)	17,508,654.00
63	INE752E07MV8	पावर ग्रिड कॉर्प ऑफ इंडिया लिमिटेड 8.4% 27मई29 एनसीडी	Power Grid Corp of India Ltd. 8.4% 27MAY29 NCD	103,458,600.00
64	INE871D07NL7	इन्फ्रा लीजिंग एंड फिन सेर लिमिटेड 8.72% 21JAN25 एनसीडी	Infra Leasing & Fin Ser Ltd. 8.72% 21JAN25 NCD	20,091,700.00
65	INE020B08930	ग्रामीण विद्युतीकरण निगम लिमिटेड 8.3% 10APR25 एनसीडी	Rural Electrification Corporation Ltd. 8.3% 10APR25 NCD	117,710,750.00
66	INE306N07NS8	टाटा पूंजीगत लिमिटेड 8.098% 22JAN27 एनसीडी	TATA Capital Ltd. 8.098% 22JAN27 NCD	149,717,850.00
67	INE861G08050	भारतीय खाद्य निगम 7.64% 12DEC29 एनसीडी	Food Corporation Of India 7.64% 12DEC29 NCD	298,385,477.00
68	INE692A08201	यूनियन बैंक ऑफ इंडिया 7.8% 29नवंबर32 एनसीडी	Union Bank of India 7.8% 29NOV32 NCD	50,000,050.00




केवीएस कर्मचारी भविष्य निधि लेखा/ KVS Employees' Provident Fund Account
अनुबंध - 1/ANNEXURE - 1

निवेश का विवरण/Details of Investment

स्टेट बैंक ऑफ इंडिया निधि मैनेजमेंट लिमिटेड मुंबई के पास प्रतिभूतियों की सूची/
List of securities with State Bank Of India Fund Management Limited Mumbai

(राशि रुपये में) / (Amount in Rupees)

क्र. सं./ S.NO.	आईएसआईएन कोड/ ISIN CODE	विवरण	PARTICULARS	बही लागत (रुपये में)/ Book Cost (In Rs)
69	INE246R07632	एनआईआईएफ इन्फ्रा फिना लिमिटेड 7.98% 24FEB28 एनसीडी	NIIF Infra Fina Ltd. 7.98% 24FEB28 NCD	100,000,100.00
70	INE153A08121	महानगर टेलीफोन निगम लिमिटेड 7.78% 10FEB33 एनसीडी	Mahanagar Telephone Nigam Ltd. 7.78% 10FEB33 NCD	199,660,800.00
71	INE906B07HL7	भारतीय राष्ट्रीय राजमार्ग प्राधिकरण 7.27% 24FEB35 एनसीडी	National Highways Authority of India 7.27% 24FEB35 NCD	90,000,000.00
72	INE528G08287	यस बैंक लिमिटेड 9.15% 30JUN25 एनसीडी	Yes Bank Ltd. 9.15% 30JUN25 NCD	82,048,000.00
73	INE261F08AC0	नाबार्ड 8.52% 04मार्च33 एनसीडी	NABARD 8.52% 04MAR33 NCD	50,000,000.00
74	INE115A07QO2	एलआईसी हाउसिंग फाइनेंस लिमिटेड 7.835% 11MAY27 एनसीडी	LIC Housing Finance Ltd. 7.835% 11MAY27 NCD	249,706,751.00
75	INE134E08GK2	पावर फाइनेंस कॉर्पोरेशन लिमिटेड 8.98% 08OCT24 एनसीडी	Power Finance Corporation Ltd. 8.98% 08OCT24 NCD	30,978,300.00
76	INE514E08CH0	भारतीय निर्यात-आयात बैंक 8.87% 13MAR25 एनसीडी	Export-Import Bank Of India 8.87% 13MAR25 NCD	14,748,762.00
77	INE020B08880	ग्रामीण विद्युतीकरण निगम लिमिटेड 8.57% 21डीईसी24 एनसीडी (सीनियर 128)	Rural Electrification Corporation Ltd. 8.57% 21DEC24 NCD (Sr 128)	109,614,950.00
78	INE134E08GU1	पावर फाइनेंस कॉर्पोरेशन लिमिटेड 8.48% 09DEC24 एनसीडी	Power Finance Corporation Ltd. 8.48% 09DEC24 NCD	36,870,330.00
79	INE053F07CS5	आईआरएफसी लिमिटेड 6.85% (सीनियर 153) 29OCT40 एनसीडी	IRFC Ltd. 6.85% (Sr 153) 29OCT40 NCD	279,300,280.00
80	INE134E08CS4	पावर फाइनेंस कॉर्पोरेशन लिमिटेड 8.9% 15MAR25 एनसीडी	Power Finance Corporation Ltd. 8.9% 15MAR25 NCD	6,340,902.00
81	INE636F07183	नॉर्थ ईस्टर्न इलेक्ट्रिक पावर कॉर्पोरेशन लिमिटेड 9.6% 01OCT24 एनसीडी	North Eastern Electric Power Corp. Ltd. 9.6% 01OCT24 NCD	113,222,670.00
82	INE261F08AO5	नाबार्ड 8.47% 31अगस्त33 एनसीडी	NABARD 8.47% 31AUG33 NCD	320,634,925.00
83	INE039A09MN1	आईएफसीआई लिमिटेड 9.98% 29OCT30 एनसीडी	IFCI Ltd. 9.98% 29OCT30 NCD	150,000,000.00
84	INE906B07HD4	भारतीय राष्ट्रीय राजमार्ग प्राधिकरण 8.36% 20मई29 एनसीडी (2019-20 सीनियर 1)	National Highways Authority of India 8.36% 20MAY29 NCD (Sr 1)	261,374,250.00
85	INE020B08906	ग्रामीण विद्युतीकरण निगम लिमिटेड 8.27% 06FEB25 एनसीडी	Rural Electrification Corporation Ltd. 8.27% 06FEB25 NCD	15,720,928.00
86	INE040A08773	एचडीएफसी बैंक 7.8% 06SEP32 एनसीडी	HDFC Bank 7.8% 06SEP32 NCD	276,967,007.20
87	INE206D08378	न्यूक्लियर पावर कॉर्पोरेशन इंडिया लिमिटेड 8.13% 28MAR28 एनसीडी	Nuclear Power Corporation India Ltd. 8.13% 28MAR28 NCD	20,573,200.00
88	INE031A08616	हाउसिंग एंड अर्बन डेवलपमेंट कॉर्पोरेशन लिमिटेड 8.6% 12नवंबर28 एनसीडी	Housing And Urban Development Corporation Ltd. 8.6% 12NOV28 NCD	101,681,700.00
89	INE020B08BH6	ग्रामीण विद्युतीकरण निगम लिमिटेड 8.37% 07डीईसी28 एनसीडी (सीनियर 169)	Rural Electrification Corporation Ltd. 8.37% 07DEC28 NCD (Sr 169)	30,000,000.00
90	INE040A08963	एचडीएफसी बैंक 7.05% 01DEC31 एनसीडी	HDFC Bank 7.05% 01DEC31 NCD	593,159,601.00
91	INE153A08105	महानगर टेलीफोन निगम लिमिटेड 8% 15NOV32 एनसीडी	Mahanagar Telephone Nigam Ltd. 8% 15NOV32 NCD	100,000,100.00
92	INE153A08170	एमटीएनएला 7.8% 07नवंबर33 एनसीडी	MTNL. 7.8% 07NOV33 NCD	152,382,306.00





केवीएस कर्मचारी भविष्य निधि लेखा/ KVS Employees' Provident Fund Account
अनुबंध - 1/ANNEXURE - 1

निवेश का विवरण/Details of Investment

स्टेट बैंक ऑफ इंडिया निधि मैनेजमेंट लिमिटेड मुंबई के पास प्रतिभूतियों की सूची/
List of securities with State Bank Of India Fund Management Limited Mumbai

(राशि रुपये में) / (Amount in Rupees)

क्र. सं./ S.NO.	आईएसआईएन कोड/ ISIN CODE	विवरण	PARTICULARS	बही लागत (रुपये में)/ Book Cost (In Rs)
93	INE537P07745	इंडिया इन्फ्रास्ट्रक्चर लिमिटेड 8.06% 13एयूजी29 एनसीडी	India Infradebt Ltd. 8.06% 13AUG29 NCD	300,000,300.00
94	INE0AED08029	एयर इंडिया एसेट्स होल्डिंग लिमिटेड 7.39% 12OCT29 एनसीडी	Air India Assets Holding Ltd. 7.39% 12OCT29 NCD	500,000,000.00
95	INE261F08AV0	नाबार्ड 8.22% 13DEC28 एनसीडी	NABARD 8.22% 13DEC28 NCD	59,864,760.00
96	INE020B08BA1	ग्रामीण विद्युतीकरण निगम लिमिटेड 8.55% 09AUG28 एनसीडी	Rural Electrification Corporation Ltd. 8.55% 09AUG28 NCD	100,000,000.00
97	INE752E07LZ1	पावर ग्रिड कॉर्प ऑफ इंडिया लिमिटेड 8.93% 20OCT25 एनसीडी	Power Grid Corp of India Ltd. 8.93% 20OCT25 NCD	30,423,000.00
98	INE053F08155	भारतीय रेलवे वित्त निगम लिमिटेड 6.95% 24NOV36 एनसीडी	Indian Railway Finance Corporation Ltd. 6.95% 24NOV36 NCD	241,777,995.00
99	INE134E08KZ2	पावर फाइनेंस कॉर्पोरेशन लिमिटेड 7.05% 09AUG30 एनसीडी	Power Finance Corporation Ltd. 7.05% 09AUG30 NCD	50,000,050.00
100	INE020B08BL8	ग्रामीण विद्युतीकरण निगम लिमिटेड 8.6% 08MAR29 एनसीडी	Rural Electrification Corporation Ltd. 8.6% 08MAR29 NCD	40,000,000.00
101	INE134E08FQ1	पावर फाइनेंस कॉर्पोरेशन लिमिटेड 8.94% 25MAR28 एनसीडी	Power Finance Corporation Ltd. 8.94% 25MAR28 NCD	243,116,275.00
102	INE411L07015	डब्ल्यू बंगाल स्टेट इलेक्ट्रिक डिस्ट कंपनी लिमिटेड 9.34% 16AUG25 एनसीडी	W Bengal State Elect Dist Company Ltd. 9.34% 16AUG25 NCD	100,000,000.00
103	INE261F08832	नाबार्ड 7.69% 31मार्च32 एनसीडी	NABARD 7.69% 31MAR32 NCD	230,000,000.00
104	INE752E07LR8	पावर ग्रिड कॉर्पोरेशन ऑफ इंडिया लिमिटेड 9.30% 04/09/2029 एनसीडी XLVI इश्यू STRPP-C	Power Grid Corporation of India Ltd. 9.30% 04/09/2029 NCD XLVI ISSUE STRPP-C	51,609,150.00
105	INE134E08FL2	पावर फाइनेंस कॉर्पोरेशन लिमिटेड 9% 11MAR28 एनसीडी	Power Finance Corporation Ltd. 9% 11MAR28 NCD	21,055,080.00
106	INE153A08089	महानगर टेलीफोन निगम लिमिटेड 7.05% (भारत सरकार गारंटी सीनियर वी) 11OCT30 एनसीडी	Mahanagar Telephone Nigam Ltd. 7.05% (GOI Guarantee Sr V) 11OCT30 NCD	148,210,803.00
107	INE040A08831	एचडीएफसी बैंक 7.1% 12नवंबर31 एनसीडी	HDFC Bank 7.1% 12NOV31 NCD	149,094,753.00
108	INE705A08037	बैंक ऑफ बड़ौदा 9.15% 30OCT24 एनसीडी	Bank of Baroda 9.15% 30OCT24 NCD	98,089,887.00
109	INE020B07IZ5	ग्रामीण विद्युतीकरण निगम लिमिटेड 9.34% 24AUG24 एनसीडी	Rural Electrification Corporation Ltd. 9.34% 24AUG24 NCD	62,163,240.00
110	INE306N07NH1	टाटा पूंजीगत लिमिटेड...7.9873%17APR26NCD	TATA Capital Ltd...7.9873%17APR26NCD	100,050,100.00
111	INE134E08GV9	पावर फाइनेंस कॉर्पोरेशन लिमिटेड 08.65% 28DEC24 एनसीडी	Power Finance Corporation Ltd. 08.65% 28DEC24 NCD	10,503,936.29
112	INE261F08AX6	नाबार्ड 8.18% 26DEC28 एनसीडी (सीनियर पीएमएवाईजी-पीबी-3)	NABARD 8.18% 26DEC28 NCD (Sr PMAYG-PB-3)	58,540,508.00
113	INE090A08TO9	आईसीआईआई बैंक लिमिटेड 9.25% 04SEP24 एनसीडी	ICICI Bank Ltd. 9.25% 04SEP24 NCD	150,000,000.00
114	INE020B08898	ग्रामीण विद्युतीकरण निगम लिमिटेड 08.23% 23JAN25 एनसीडी	Rural Electrification Corporation Ltd. 08.23% 23JAN25 NCD	29,451,180.00
115	INE020B08DO8	ग्रामीण विद्युतीकरण निगम लिमिटेड 7.4% 15MAR36 एनसीडी	Rural Electrification Corporation Ltd. 7.4% 15MAR36 NCD	149,787,900.00



केवीएस कर्मचारी भविष्य निधि लेखा/ KVS Employees' Provident Fund Account
अनुबंध - 1/ANNEXURE - 1

निवेश का विवरण/Details of Investment

स्टेट बैंक ऑफ इंडिया निधि मैनेजमेंट लिमिटेड मुंबई के पास प्रतिभूतियों की सूची/
List of securities with State Bank Of India Fund Management Limited Mumbai

(राशि रुपये में) / (Amount in Rupees)

क्र. सं./ S.NO.	आईएसआईएन कोड/ ISIN CODE	विवरण	PARTICULARS	बही लागत (रुपये में)/ Book Cost (In Rs)
116	INE115A07MQ6	एलआईसी हाउसिंग फाइनेंस लिमिटेड 7.75% 23NOV27 एनसीडी	LIC Housing Finance Ltd. 7.75% 23NOV27 NCD	246,887,153.00
117	INE121H07AT8	आईएल एंड एफएस फाइनेंशियल सर्विसेज लिमिटेड 8.85% 31MAR26 एनसीडी	IL&FS Financial Services Ltd. 8.85% 31MAR26 NCD	16,115,200.00
118	INE206D08485	न्यूक्लियर पावर कॉर्प I लिमिटेड 6.89% 24MAR37 एनसीडी	Nuclear Power Corp I Ltd. 6.89% 24MAR37 NCD	97,603,398.00
119	INE141A08019	पंजाब नेशनल बैंक 9.2% 27OCT24 एनसीडी	Punjab National Bank 9.2% 27OCT24 NCD	71,704,840.00
120	INE752E07HM7	पावर ग्रिड कॉर्प ऑफ इंडिया लिमिटेड 8.64% 08JUL24 एनसीडी	Power Grid Corp of India Ltd. 8.64% 08JUL24 NCD	6,496,968.75
121	INE020B08BJ2	ग्रामीण विद्युतीकरण निगम लिमिटेड 8.8% 22JAN29 एनसीडी	Rural Electrification Corporation Ltd. 8.8% 22JAN29 NCD	40,200,000.00
122	INE134E08HD5	पावर फाइनेंस कॉर्पोरेशन लिमिटेड 8.39% 19APR25 एनसीडी	Power Finance Corporation Ltd. 8.39% 19APR25 NCD	104,252,700.00
123	INE020B08CP7	ग्रामीण विद्युतीकरण निगम लिमिटेड 7.5% 28FEB30 एनसीडी	Rural Electrification Corporation Ltd. 7.5% 28FEB30 NCD	22,990,570.00
124	INE733E07JP6	एनटीपीसी लिमिटेड 8.49% 25मार्च2025 एनसीडी	NTPC LTD 8.49% 25MAR2025 NCD	5,057,700.00
125	INE861G08068	भारतीय खाद्य निगम 7.6% 09JAN30 एनसीडी (सीनियर VII ए)	Food Corporation Of India 7.6% 09JAN30 NCD (Sr VII A)	229,872,740.00
126	INE153A08154	महानगर टेलीफोन निगम लिमिटेड 7.59% 20JUL33 एनसीडी	Mahanagar Telephone Nigam Ltd. 7.59% 20JUL33 NCD	100,169,701.00
127	INE031A08699	हाउसिंग एंड अर्बन डेवलपमेंट कॉर्पोरेशन लिमिटेड 8.41% 15MAR29 एनसीडी	Housing and Urban Development Corporation Ltd. 8.41% 15MAR29 NCD	50,000,000.00
128	INE020B08BG8	ग्रामीण विद्युतीकरण निगम लिमिटेड 8.56% 29नवंबर28 एनसीडी	Rural Electrification Corporation Ltd. 8.56% 29NOV28 NCD	50,433,300.00
129	INE020B08427	ग्रामीण विद्युतीकरण निगम लिमिटेड 8.75% 08जून25 एनसीडी	Rural Electrification Corporation Ltd. 8.75% 08JUN25 NCD	40,326,360.00
130	INE031A08624	हाउसिंग एंड अर्बन डेवलपमेंट कॉर्पोरेशन लिमिटेड 8.52% 28नवंबर28 एनसीडी	Housing And Urban Development Corporation Ltd. 8.52% 28NOV28 NCD	50,000,000.00
131	IN3820180062	पुडुचेरी राज्य सरकार 8.37% 20.02.2029 एसडीएल	State Government of Puducherry 8.37% 20.02.2029 SDL	15,052,500.00
132	IN3420200138	स्टेट गोवर्नमेंट ऑफ वेस्ट बंगाल 6.99% 14.10.2035 एसडीएल	State Government of West Bengal 6.99% 14.10.2035 SDL	252,775,000.00
133	IN3420180207	पश्चिम बंगाल राज्य सरकार 8.1% 27.03.2029 एसडीएल	State Government of West Bengal 8.1% 27.03.2029 SDL	40,056,000.00
134	IN1020220530	आंध्र प्रदेश राज्य सरकार 7.82% 04.10.2035 एसडीएल	State Government Of Andhra Pradesh 7.82% 04.10.2035 SDL	21,033,600.00
135	IN2820150315	पंजाब राज्य सरकार 8.21% 31.03.2026 एसडीएल	State Government of Punjab 8.21% 31.03.2026 SDL	21,630,000.00
136	IN1020170107	आंध्र प्रदेश राज्य सरकार 7.51% 13.09.2037 एसडीएल	State Government of Andhra Pradesh 7.51% 13.09.2037 SDL	100,070,000.00
137	IN3420210251	पश्चिम बंगाल राज्य सरकार 7.48% 25.01.2037 एसडीएल	State Government of West Bengal 7.48% 25.01.2037 SDL	50,585,000.00
138	IN1720160481	हिमाचल प्रदेश राज्य सरकार 8.01% 28.02.2029 एसडीएल	State Government of Himachal Pradesh 8.01% 28.02.2029 SDL	7,348,425.00
139	IN4520160255	तेलंगाना राज्य सरकार 7.96% 07.03.2032 एसडीएल	State Government of Telangana 7.96% 07.03.2032 SDL	317,382,350.00




केवीएस कर्मचारी भविष्य निधि लेखा/ KVS Employees' Provident Fund Account
अनुबंध - 1/ANNEXURE - 1

निवेश का विवरण/Details of Investment

स्टेट बैंक ऑफ इंडिया निधि मैनेजमेंट लिमिटेड मुंबई के पास प्रतिभूतियों की सूची/
List of securities with State Bank Of India Fund Management Limited Mumbai

(राशि रुपये में) / (Amount in Rupees)

क्र. सं./ S.NO.	आईएसआईएन कोड/ ISIN CODE	विवरण	PARTICULARS	बही लागत (रुपये में)/ Book Cost (In Rs)
140	IN2120150072	मध्य प्रदेश राज्य सरकार 8.27% 23.12.2025 एसडीएल	State Government of Madhya Pradesh 8.27% 23.12.2025 SDL	50,075,000.00
141	IN3420210145	पश्चिम बंगाल राज्य सरकार 6.99% 29.09.2036 एसडीएल	State Government of West Bengal 6.99% 29.09.2036 SDL	150,555,000.00
142	IN2920150447	राजस्थान राज्य सरकार 8.21% 31.03.2025 एसडीएल	State Government of Rajasthan 8.21% 31.03.2025 SDL	116,482,620.00
143	IN3620180148	उत्तराखंड राज्य सरकार 8.7% 17.10.2028 एसडीएल	State Government of Uttarakhand 8.7% 17.10.2028 SDL	39,822,095.30
144	IN1920150050	कर्नाटक राज्य सरकार 8.22% 09.12.2025 एसडीएल	State Government of Karnataka 8.22% 09.12.2025 SDL	27,689,369.00
145	IN1620150178	हरियाणा राज्य सरकार 8.21% 31.03.2025 एसडीएल	State Government of Haryana 8.21% 31.03.2025 SDL	40,095,440.30
146	IN3320160119	उत्तर प्रदेश राज्य सरकार 8.38% 02.06.2027 एसडीएल	State Government of Uttar Pradesh 8.38% 02.06.2027 SDL	19,329,930.00
147	IN3120180127	तमिलनाडु राज्य सरकार 8.72% 19.09.2026 एसडीएल	State Government of Tamilnadu 8.72% 19.09.2026 SDL	91,699,908.00
148	IN1620180126	हरियाणा राज्य सरकार 8.12% 27.03.2036 एसडीएल	State Government of Haryana 8.12% 27.03.2036 SDL	10,045,000.00
149	IN3320150342	हरियाणा राज्य सरकार 8.12% 27.03.2036 एसडीएल	State Government of Uttar Pradesh 8.23% 09.12.2025 SDL	35,983,675.26
150	IN3120140121	तमिलनाडु राज्य सरकार 8.87% 16.10.2024 एसडीएल	State Government of Tamilnadu 8.87% 16.10.2024 SDL	24,272,000.00
151	IN3420140037	पश्चिम बंगाल राज्य सरकार 9.15% 28.05.2024 एसडीएल	State Government of West Bengal 9.15% 28.05.2024 SDL	291,477,400.00
152	IN3420180140	पश्चिम बंगाल राज्य सरकार 8.36% 13.02.2034 एसडीएल	State Government of West Bengal 8.36% 13.02.2034 SDL	30,027,000.00
153	IN4520160339	तेलंगाना राज्य सरकार 8.07% 22.03.2029 एसडीएल	State Government of Telangana 8.07% 22.03.2029 SDL	102,993,300.00
154	IN3120161176	तमिलनाडु राज्य सरकार 7.7% 22.02.2031 एसडीएल	State Government of Tamilnadu 7.7% 22.02.2031 SDL	102,615,100.00
155	IN3320210245	उत्तर प्रदेश राज्य सरकार 7.35% 30.03.2034 एसडीएल	State Government of Uttar Pradesh 7.35% 30.03.2034 SDL	197,430,000.00
156	IN3320180075	उत्तर प्रदेश राज्य सरकार 8.66% 31.10.2028 एसडीएल	State Government of Uttar Pradesh 8.66% 31.10.2028 SDL	50,035,000.00
157	IN2120160196	मध्य प्रदेश राज्य सरकार 8.06% 22.03.2031 एसडीएल	State Government of Madhya Pradesh 8.06% 22.03.2031 SDL	2,067,102.00
158	IN1720160390	हिमाचल प्रदेश राज्य सरकार 8.17% 28.02.2028 एसडीएल	State Government of Himachal Pradesh 8.17% 28.02.2028 SDL	10,205,000.00
159	IN1620140070	हरियाणा राज्य सरकार 9.07% 13.08.2024 एसडीएल	State Government of Haryana 9.07% 13.08.2024 SDL	17,872,100.00
160	IN1820150135	जम्मू और कश्मीर राज्य सरकार 8.65% 30.03.2028 एसडीएल	State Government of Jammu and Kashmir 8.65% 30.03.2028 SDL	92,862,000.00
161	IN3320220046	उत्तर प्रदेश राज्य सरकार 7.81% 19.10.2034 एसडीएल	State Government of Uttar Pradesh 7.81% 19.10.2034 SDL	100,150,000.00
162	IN2020140017	केरल राज्य सरकार 9.64% 10.04.2024 एसडीएल	State Government of Kerala 9.64% 10.04.2024 SDL	70,790,000.00
163	IN1220150032	असम राज्य सरकार 8.55% 10.02.2026 एसडीएल	State Government of Assam 8.55% 10.02.2026 SDL	27,091,800.00






केवीएस कर्मचारी भविष्य निधि लेखा/ KVS Employees' Provident Fund Account
अनुबंध - 1/ANNEXURE - 1

निवेश का विवरण/Details of Investment

स्टेट बैंक ऑफ इंडिया निधि मैनेजमेंट लिमिटेड मुंबई के पास प्रतिभूतियों की सूची/
List of securities with State Bank Of India Fund Management Limited Mumbai

(राशि रुपये में) / (Amount in Rupees)

क्र. सं./ S.NO.	आईएमआईएन कोड/ ISIN CODE	विवरण	PARTICULARS	बही लागत (रुपये में)/ Book Cost (In Rs)
164	IN3420200112	पश्चिम बंगाल राज्य सरकार 7.04% 30.09.2035 एसडीएल	State Government of West Bengal 7.04% 30.09.2035 SDL	506,873,800.00
165	IN1020210192	आंध्र प्रदेश राज्य सरकार 7.12% 14.07.2035 एसडीएल	State Government of Andhra Pradesh 7.12% 14.07.2035 SDL	62,980,000.00
166	IN2920180238	राजस्थान राज्य सरकार 8.60% 06.11.2028 एसडीएल	State Government of Rajasthan 8.60% 06.11.2028 SDL	61,388,300.00
167	IN3320230318	उत्तर प्रदेश राज्य सरकार 7.48% 20.03.2036 एसडीएल	State Government of Uttar Pradesh 7.48% 20.03.2036 SDL	235,825,590.00
168	IN2920140117	राजस्थान राज्य सरकार 8.99% 10.09.2024 एसडीएल	State Government of Rajasthan 8.99% 10.09.2024 SDL	31,671,330.00
169	IN3320180083	उत्तर प्रदेश राज्य सरकार 8.6% 14.11.2028 एसडीएल	State Government of Uttar Pradesh 8.6% 14.11.2028 SDL	16,379,500.00
170	IN3320160085	उत्तर प्रदेश राज्य सरकार 8.35% 02.06.2024 एसडीएल	State Government of Uttar Pradesh 8.35% 02.06.2024 SDL	42,810,478.00
171	IN3320160093	उत्तर प्रदेश राज्य सरकार 8.32% 02.06.2025 एसडीएल	State Government of Uttar Pradesh 8.32% 02.06.2025 SDL	23,933,750.00
172	IN3120161150	तमिलनाडु राज्य सरकार 7.78% 22.02.2025 एसडीएल	State Government of Tamilnadu 7.78% 22.02.2025 SDL	32,392,350.96
173	IN3420210202	पश्चिम बंगाल राज्य सरकार 6.94% 15.12.2036 एसडीएल	State Government of West Bengal 6.94% 15.12.2036 SDL	150,270,000.00
174	IN3320230383	उत्तर प्रदेश राज्य सरकार 7.52% 27.03.2039 एसडीएल	State Government of Uttar Pradesh 7.52% 27.03.2039 SDL	100,270,000.00
175	IN3320160176	उत्तर प्रदेश राज्य सरकार 7.99% 29.06.2026 एसडीएल	State Government of Uttar Pradesh 7.99% 29.06.2026 SDL	10,403,500.00
176	IN3420160159	पश्चिम बंगाल राज्य सरकार 7.63% 15.02.2027 एसडीएल	State Government of West Bengal 7.63% 15.02.2027 SDL	14,042,000.00
177	IN3420140060	पश्चिम बंगाल राज्य सरकार 9.1% 27.08.2024 एसडीएल	State Government of West Bengal 9.1% 27.08.2024 SDL	26,108,498.00
178	IN1620180118	हरियाणा राज्य सरकार 8.44% 06.03.2034 एसडीएल	State Government of Haryana 8.44% 06.03.2034 SDL	30,057,000.00
179	IN3720190039	झारखंड राज्य सरकार 7.05% 26.02.2030 एसडीएल	State Government of Jharkhand 7.05% 26.02.2030 SDL	522,380,500.00
180	IN1320150031	बिहार राज्य सरकार 8.54% 10.02.2026 एसडीएल	State Government of Bihar 8.54% 10.02.2026 SDL	40,521,978.25
181	IN2920150454	राजस्थान राज्य सरकार 8.21% 31.03.2026 एसडीएल	State Government of Rajasthan 8.21% 31.03.2026 SDL	26,755,742.00
182	IN4520160297	तेलंगाना राज्य सरकार 8.05% 22.03.2025 एसडीएल	State Government of Telangana 8.05% 22.03.2025 SDL	183,402,904.90
183	IN1020160249	आंध्र प्रदेश राज्य सरकार 7.35% 18.10.2027 एसडीएल	State Government of Andhra Pradesh 7.35% 18.10.2027 SDL	36,037,400.00
184	IN1020180197	आंध्र प्रदेश राज्य सरकार 8.42% 01.08.2029 एसडीएल	State Government of Andhra Pradesh 8.42% 01.08.2029 SDL	8,221,872.00
185	IN1920230324	कर्नाटक राज्य सरकार 7.37% 13.03.2037 एसडीएल	State Government Of Karnataka 7.37% 13.03.2037 SDL	248,989,788.00
186	IN3120161291	तमिलनाडु राज्य सरकार 7.78% 22.02.2032 एसडीएल	State Government of Tamilnadu 7.78% 22.02.2032 SDL	10,198,000.00
187	IN3120140014	तमिलनाडु राज्य सरकार 9.63% 10.04.2024 एसडीएल	State Government of Tamilnadu 9.63% 10.04.2024 SDL	4,213,860.00





केवीएस कर्मचारी भविष्य निधि लेखा/ KVS Employees' Provident Fund Account
अनुबंध - 1/ANNEXURE - 1

निवेश का विवरण/Details of Investment

स्टेट बैंक ऑफ इंडिया निधि मैनेजमेंट लिमिटेड मुंबई के पास प्रतिभूतियों की सूची/
List of securities with State Bank Of India Fund Management Limited Mumbai

(राशि रुपये में) / (Amount in Rupees)

क्र. सं./ S.NO.	आईएसआईएन कोड/ ISIN CODE	विवरण	PARTICULARS	बही लागत (रुपये में)/ Book Cost (In Rs)
188	IN2920160123	राजस्थान राज्य सरकार 8.19% 23.06.2026 एसडीएल	State Government of Rajasthan 8.19% 23.06.2026 SDL	43,288,385.00
189	IN3320180042	उत्तर प्रदेश राज्य सरकार 8.73% 10.10.2028 एसडीएल	State Government of Uttar Pradesh 8.73% 10.10.2028 SDL	365,815,000.00
190	IN3420140078	पश्चिम बंगाल राज्य सरकार 8.99% 24.09.2024 एसडीएल	State Government of West Bengal 8.99% 24.09.2024 SDL	26,029,430.00
191	IN2020140132	केरल राज्य सरकार 8.14% 14.01.2025 एसडीएल	State Government of Kerala 8.14% 14.01.2025 SDL	30,006,000.00
192	IN3420180199	पश्चिम बंगाल राज्य सरकार 8.19% 20.03.2034 एसडीएल	State Government of West Bengal 8.19% 20.03.2034 SDL	35,045,500.00
193	IN1920200228	कर्नाटक राज्य सरकार 6.77% 09.09.2034 एसडीएल	State Government Of Karnataka 6.77% 09.09.2034 SDL	250,900,000.00
194	IN1620170119	हरियाणा राज्य सरकार 8.2% 31.01.2028 एसडीएल	State Government of Haryana 8.2% 31.01.2028 SDL	55,098,395.00
195	IN3120161416	तमिलनाडु राज्य सरकार 7.92% 22.03.2032 एसडीएल	State Government of Tamilnadu 7.92% 22.03.2032 SDL	63,768,824.00
196	IN1520140022	गुजरात राज्य सरकार 8.94% 24.09.2024 एसडीएल	State Government of Gujarat 8.94% 24.09.2024 SDL	40,220,376.00
197	IN3120161135	तमिलनाडु राज्य सरकार 7.74% 22.02.2027 एसडीएल	State Government of Tamilnadu 7.74% 22.02.2027 SDL	26,770,900.00
198	IN3420170075	पश्चिम बंगाल राज्य सरकार 7.53% 27.09.2037 एसडीएल	State Government of West Bengal 7.53% 27.09.2037 SDL	35,021,000.00
199	IN3320160341	उत्तर प्रदेश राज्य सरकार 7.87% 15.03.2027 एसडीएल	State Government of Uttar Pradesh 7.87% 15.03.2027 SDL	51,581,250.00
200	IN2820140019	पंजाब राज्य सरकार 9.63% 10.04.2024 एसडीएल	State Government of Punjab 9.63% 10.04.2024 SDL	64,970,000.00
201	IN2220140122	महाराष्ट्र राज्य सरकार 8.84% 16.10.2024 एसडीएल	State Government of Maharashtra 8.84% 16.10.2024 SDL	28,084,050.00
202	IN4520170080	तेलंगाना राज्य सरकार 7.52% 13.09.2037 एसडीएल	State Government of Telangana 7.52% 13.09.2037 SDL	15,100,500.00
203	IN1620170077	हरियाणा राज्य सरकार 7.64% 01.11.2027 एसडीएल	State Government of Haryana 7.64% 01.11.2027 SDL	17,035,700.00
204	IN3320180166	उत्तर प्रदेश राज्य सरकार 8.45% 27.02.2029 एसडीएल	State Government of Uttar Pradesh 8.45% 27.02.2029 SDL	15,031,500.00
205	IN3120140048	तमिलनाडु राज्य सरकार 9.11% 28.05.2024 एसडीएल	State Government of Tamilnadu 9.11% 28.05.2024 SDL	105,167,900.00
206	IN2920170098	राजस्थान राज्य सरकार 7.64% 01.11.2027 एसडीएल	State Government of Rajasthan 7.64% 01.11.2027 SDL	23,849,385.00
207	IN1320150148	बिहार राज्य सरकार 8.62% 30.03.2030 एसडीएल	State Government of Bihar 8.62% 30.03.2030 SDL	82,202,000.00
208	IN1820150119	जम्मू और कश्मीर राज्य सरकार 8.22% 30.03.2026 एसडीएल	State Government of Jammu and Kashmir 8.22% 30.03.2026 SDL	50,080,000.00
209	IN1220150024	असम राज्य सरकार 8.43% 27.01.2026 एसडीएल	State Government of Assam 8.43% 27.01.2026 SDL	33,503,350.00
210	IN3320160101	उत्तर प्रदेश राज्य सरकार 8.14% 02.06.2026 एसडीएल	State Government of Uttar Pradesh 8.14% 02.06.2026 SDL	39,530,700.00
211	IN3620230067	उत्तराखंड राज्य सरकार 7.46% 28.02.2034 एसडीएल	State Government of Uttarakhand 7.46% 28.02.2034 SDL	250,350,000.00





केवीएस कर्मचारी भविष्य निधि लेखा/ KVS Employees' Provident Fund Account
अनुबंध - 1/ANNEXURE - 1

निवेश का विवरण/Details of Investment

स्टेट बैंक ऑफ इंडिया निधि मैनेजमेंट लिमिटेड मुंबई के पास प्रतिभूतियों की सूची/
List of securities with State Bank Of India Fund Management Limited Mumbai

(राशि रुपये में) / (Amount in Rupees)

क्र. सं./ S.NO.	आईएमआईएन कोड/ ISIN CODE	विवरण	PARTICULARS	बही लागत (रुपये में)/ Book Cost (In Rs)
212	IN1520140014	गुजरात राज्य सरकार 9.01% 25.06.2024 एसडीएल	State Government of Gujarat 9.01% 25.06.2024 SDL	10,580,000.00
213	IN3420150150	पश्चिम बंगाल राज्य सरकार 8.88% 24.02.2026 एसडीएल	State Government of West Bengal 8.88% 24.02.2026 SDL	104,136,000.00
214	IN3420200146	पश्चिम बंगाल राज्य सरकार 6.88% 04.11.2040 एसडीएल	State Government of West Bengal 6.88% 04.11.2040 SDL	150,330,000.00
215	IN3120210387	तमिलनाडु राज्य सरकार 7.19% 02.03.2042 एसडीएल	State Government of Tamilnadu 7.19% 02.03.2042 SDL	86,096,638.95
216	IN3120161341	तमिलनाडु राज्य सरकार 8.02% 22.03.2025 एसडीएल	State Government of Tamilnadu 8.02% 22.03.2025 SDL	20,004,960.00
217	IN2120140032	मध्य प्रदेश राज्य सरकार 8.99% 09.07.2024 एसडीएल	State Government of Madhya Pradesh 8.99% 09.07.2024 SDL	33,884,800.00
218	IN3320150599	उत्तर प्रदेश राज्य सरकार 8.7% 21.03.2027 एसडीएल	State Government of Uttar Pradesh 8.7% 21.03.2027 SDL	42,562,660.00
219	IN3720150033	झारखंड राज्य सरकार 8.17% 13.11.2025 एसडीएल	State Government of Jharkhand 8.17% 13.11.2025 SDL	57,165,800.00
220	IN1720160515	हिमाचल प्रदेश राज्य सरकार 7.97% 28.02.2032 एसडीएल	State Government of Himachal Pradesh 7.97% 28.02.2032 SDL	15,781,500.00
221	IN4520160347	तेलंगाना राज्य सरकार 8.04% 22.03.2030 एसडीएल	State Government of Telangana 8.04% 22.03.2030 SDL	72,051,000.00
222	IN1020140043	आंध्र प्रदेश राज्य सरकार 9.08% 10.09.2024 एसडीएल	State Government of Andhra Pradesh 9.08% 10.09.2024 SDL	32,894,054.00
223	IN1920200160	कर्नाटक राज्य सरकार 6.64% 19.08.2032 एसडीएल	State Government Of Karnataka 6.64% 19.08.2032 SDL	251,425,000.00
224	IN2820150257	पंजाब राज्य सरकार 8.62% 30.03.2030 एसडीएल	State Government of Punjab 8.62% 30.03.2030 SDL	72,234,000.00
225	IN2820230208	पंजाब राज्य सरकार 7.79% 29.11.2037 एसडीएल	State Government of Punjab 7.79% 29.11.2037 SDL	200,400,000.00
226	IN3520150035	छत्तीसगढ़ राज्य सरकार 8.23% 09.12.2025 एसडीएल	State Government of Chhattisgarh 8.23% 09.12.2025 SDL	50,125,000.00
227	IN4520210175	तेलंगाना राज्य सरकार 7.08% 02.11.2042 एसडीएल	State Government of Telangana 7.08% 02.11.2042 SDL	150,000,000.00
228	IN2920150355	राजस्थान राज्य सरकार 8.39% 15.03.2026 एसडीएल	State Government of Rajasthan 8.39% 15.03.2026 SDL	17,166,400.00
229	IN4520160156	तेलंगाना राज्य सरकार 7.79% 01.03.2027 एसडीएल	State Government of Telangana 7.79% 01.03.2027 SDL	10,017,000.00
230	IN1820150168	जम्मू और कश्मीर राज्य सरकार 8.72% 30.03.2031 एसडीएल	State Government of Jammu and Kashmir 8.72% 30.03.2031 SDL	114,264,325.00
231	IN1020210093	आंध्र प्रदेश राज्य सरकार 7.04% 02.06.2040 एसडीएल	State Government Of Andhra Pradesh 7.04% 02.06.2040 SDL	50,105,000.00
232	IN4520210233	तेलंगाना राज्य सरकार 7.28% 12.01.2035 एसडीएल	State Government of Telangana 7.28% 12.01.2035 SDL	41,032,800.00
233	IN3620150059	उत्तराखंड राज्य सरकार 8.19% 26.11.2025 एसडीएल	State Government of Uttarakhand 8.19% 26.11.2025 SDL	25,632,223.50
234	IN3420210269	पश्चिम बंगाल राज्य सरकार 7.17% 02.03.2032 एसडीएल	State Government of West Bengal 7.17% 02.03.2032 SDL	100,100,000.00
235	IN3120160475	तमिलनाडु राज्य सरकार 7.75% 22.02.2031 एसडीएल	State Government of Tamilnadu 7.75% 22.02.2031 SDL	10,923,000.00






केवीएस कर्मचारी भविष्य निधि लेखा/ KVS Employees' Provident Fund Account
अनुबंध - 1/ANNEXURE - 1

निवेश का विवरण/Details of Investment

स्टेट बैंक ऑफ इंडिया निधि मैनेजमेंट लिमिटेड मुंबई के पास प्रतिभूतियों की सूची/
List of securities with State Bank Of India Fund Management Limited Mumbai

(राशि रुपये में) / (Amount in Rupees)

क्र. सं./ S.NO.	आईएसआईएन कोड/ ISIN CODE	विवरण	PARTICULARS	बही लागत (रुपये में)/ Book Cost (In Rs)
236	IN2020180070	केरल राज्य सरकार 8.48% 08.08.2030 एसडीएल	State Government of Kerala 8.48% 08.08.2030 SDL	107,859,999.99
237	IN3420150036	पश्चिम बंगाल राज्य सरकार 8.21% 24.06.2025 एसडीएल	State Government of West Bengal 8.21% 24.06.2025 SDL	167,968,000.00
238	IN1820150127	जम्मू और कश्मीर राज्य सरकार 8.45% 30.03.2027 एसडीएल	State Government of Jammu and Kashmir 8.45% 30.03.2027 SDL	101,731,250.00
239	IN2920170072	राजस्थान राज्य सरकार 7.45% 27.09.2027 एसडीएल	State Government of Rajasthan 7.45% 27.09.2027 SDL	20,761,775.00
240	IN3120161234	तमिलनाडु राज्य सरकार 7.78% 22.02.2027 एसडीएल	State Government of Tamilnadu 7.78% 22.02.2027 SDL	2,974,474.90
241	IN1020180080	आंध्र प्रदेश राज्य सरकार 8.39% 23.05.2028 एसडीएल	State Government of Andhra Pradesh 8.39% 23.05.2028 SDL	20,108,000.00
242	IN4520140059	तेलंगाना राज्य सरकार 8.16% 14.01.2025 एसडीएल	State Government of Telangana 8.16% 14.01.2025 SDL	45,587,672.00
243	IN3420170018	पश्चिम बंगाल राज्य सरकार 7.28% 28.06.2027 एसडीएल	State Government of West Bengal 7.28% 28.06.2027 SDL	2,380,000.00
244	IN3620210051	उत्तराखंड राज्य सरकार 7.34% 30.03.2032 एसडीएल	State Government of Uttarakhand 7.34% 30.03.2032 SDL	101,066,800.00
245	IN2920180204	राजस्थान राज्य सरकार 8.76% 26.09.2028 एसडीएल	State Government of Rajasthan 8.76% 26.09.2028 SDL	60,042,000.00
246	IN1620150012	हरियाणा राज्य सरकार 8.27% 13.05.2025 एसडीएल	State Government of Haryana 8.27% 13.05.2025 SDL	30,372,000.00
247	IN1820160019	जम्मू और कश्मीर राज्य सरकार 8.05% 15.06.2026 एसडीएल	State Government of Jammu and Kashmir 8.05% 15.06.2026 SDL	22,138,200.00
248	IN3320140111	उत्तर प्रदेश राज्य सरकार 8.68% 04.10.2027 एसडीएल	State Government of Uttar Pradesh 8.68% 04.10.2027 SDL	30,417,790.00
249	IN2120160097	मध्य प्रदेश राज्य सरकार 7.6% 15.02.2027 एसडीएल	State Government of Madhya Pradesh 7.6% 15.02.2027 SDL	10,030,000.00
250	IN3420210277	पश्चिम बंगाल राज्य सरकार 7.46% 16.03.2040 एसडीएल	State Government of West Bengal 7.46% 16.03.2040 SDL	151,035,000.00
251	IN3320220053	उत्तर प्रदेश राज्य सरकार 7.91% 27.10.2037 एसडीएल	State Government of Uttar Pradesh 7.91% 27.10.2037 SDL	65,540,000.00
252	IN2120170062	मध्य प्रदेश राज्य सरकार 7.65% 01.11.2027 एसडीएल	State Government of Madhya Pradesh 7.65% 01.11.2027 SDL	27,406,654.00
253	IN3320150359	उत्तर प्रदेश राज्य सरकार 8.34% 13.01.2026 एसडीएल	State Government of Uttar Pradesh 8.34% 13.01.2026 SDL	200,765,000.00
254	IN3420170109	पश्चिम बंगाल राज्य सरकार 7.73% 08.11.2032 एसडीएल	State Government of West Bengal 7.73% 08.11.2032 SDL	71,740,025.00
255	IN3420180181	पश्चिम बंगाल राज्य सरकार 8.39% 13.03.2029 एसडीएल	State Government of West Bengal 8.39% 13.03.2029 SDL	60,072,000.00
256	IN3420210210	पश्चिम बंगाल राज्य सरकार 7.05% 22.12.2036 एसडीएल	State Government of West Bengal 7.05% 22.12.2036 SDL	145,610,000.00
257	IN3120161408	तमिलनाडु राज्य सरकार 8.05% 22.03.2031 एसडीएल	State Government of Tamilnadu 8.05% 22.03.2031 SDL	277,878,870.00
258	IN2920140141	राजस्थान राज्य सरकार 9.16% 18.10.2028 एसडीएल	State Government of Rajasthan 9.16% 18.10.2028 SDL	8,743,004.00
259	IN3220180027	त्रिपुरा राज्य सरकार 8.43% 08.08.2028 एसडीएल	State Government Of Tripura 8.43% 08.08.2028 SDL	49,945,000.00






केवीएस कर्मचारी भविष्य निधि लेखा/ KVS Employees' Provident Fund Account
अनुबंध - 1/ANNEXURE - 1

निवेश का विवरण/Details of Investment

स्टेट बैंक ऑफ इंडिया निधि मैनेजमेंट लिमिटेड मुंबई के पास प्रतिभूतियों की सूची/
List of securities with State Bank Of India Fund Management Limited Mumbai

(राशि रुपये में) / (Amount in Rupees)

क्र. सं./ S.NO.	आईएमआईएन कोड/ ISIN CODE	विवरण	PARTICULARS	बही लागत (रुपये में)/ Book Cost (In Rs)
260	IN3420170190	पश्चिम बंगाल राज्य सरकार 8.42% 07.03.2028 एसडीएल	State Government of West Bengal 8.42% 07.03.2028 SDL	155,488,800.00
261	IN1720160135	हिमाचल प्रदेश राज्य सरकार 7.92% 28.02.2032 एसडीएल	State Government of Himachal Pradesh 7.92% 28.02.2032 SDL	20,104,260.00
262	IN3120161382	तमिलनाडु राज्य सरकार 8.04% 22.03.2029 एसडीएल	State Government of Tamilnadu 8.04% 22.03.2029 SDL	2,098,650.00
263	IN4520160248	तेलंगाना राज्य सरकार 8.04% 07.03.2031 एसडीएल	State Government of Telangana 8.04% 07.03.2031 SDL	51,346,200.00
264	IN2920130183	राजस्थान राज्य सरकार 10.03% 18.10.2028 एसडीएल	State Government of Rajasthan 10.03% 18.10.2028 SDL	261,500,000.00
265	IN1220170063	असम राज्य सरकार 7.3% 23.08.2027 एसडीएल	State Government of Assam 7.3% 23.08.2027 SDL	19,536,000.00
266	IN2920160107	राजस्थान राज्य सरकार 8.29% 23.06.2024 एसडीएल	State Government of Rajasthan 8.29% 23.06.2024 SDL	62,487,740.00
267	IN3720170064	झारखंड राज्य सरकार 7.68% 06.12.2032 एसडीएल	State Government of Jharkhand 7.68% 06.12.2032 SDL	10,000,000.00
268	IN3420210186	पश्चिम बंगाल राज्य सरकार 6.98% 17.11.2037 एसडीएल	State Government of West Bengal 6.98% 17.11.2037 SDL	100,000,000.00
269	IN3320150250	उत्तर प्रदेश राज्य सरकार 8.31% 29.07.2025 एसडीएल	State Government of Uttar Pradesh 8.31% 29.07.2025 SDL	45,207,734.00
270	IN2920160115	राजस्थान राज्य सरकार 8.33% 23.06.2025 एसडीएल	State Government of Rajasthan 8.33% 23.06.2025 SDL	9,529,587.00
271	IN3320150698	उत्तर प्रदेश राज्य सरकार 8.48% 29.03.2025 एसडीएल	State Government of Uttar Pradesh 8.48% 29.03.2025 SDL	9,837,250.00
272	IN1020210184	आंध्र प्रदेश राज्य सरकार 7.19% 07.07.2038 एसडीएल	State Government Of Andhra Pradesh 7.19% 07.07.2038 SDL	100,680,000.00
273	IN2020210166	केरल राज्य सरकार 7.05% 06.10.2036 एसडीएल	State Government of Kerala 7.05% 06.10.2036 SDL	100,090,000.00
274	IN1620180035	हरियाणा राज्य सरकार 8.57% 04.07.2028 एसडीएल	State Government of Haryana 8.57% 04.07.2028 SDL	45,387,000.00
275	IN3320150391	उत्तर प्रदेश राज्य सरकार 8.58% 09.03.2026 एसडीएल	State Government of Uttar Pradesh 8.58% 09.03.2026 SDB	51,725,000.00
276	IN3420180066	पश्चिम बंगाल राज्य सरकार 8.72% 24.10.2033 एसडीएल	State Government of West Bengal 8.72% 24.10.2033 SDL	30,069,000.00
277	IN2920170080	राजस्थान राज्य सरकार 7.55% 11.10.2027 एसडीएल	State Government of Rajasthan 7.55% 11.10.2027 SDL	12,036,000.00
278	IN3420180090	पश्चिम बंगाल राज्य सरकार 8.42% 12.12.2033 एसडीएल	State Government of West Bengal 8.42% 12.12.2033 SDL	50,757,500.00
279	IN2120160204	मध्य प्रदेश राज्य सरकार 7.93% 22.03.2032 एसडीएल	State Government of Madhya Pradesh 7.93% 22.03.2032 SDL	20,987,920.00
280	IN3720170049	झारखंड राज्य सरकार 7.62% 11.10.2032 एसडीएल	State Government of Jharkhand 7.62% 11.10.2032 SDL	40,185,000.00
281	IN3420180132	पश्चिम बंगाल राज्य सरकार 8.41% 06.02.2039 एसडीएल	State Government of West Bengal 8.41% 06.02.2039 SDL	15,048,000.00
282	IN3320220160	उत्तर प्रदेश राज्य सरकार 7.78% 23.03.2035 एसडीएल	State Government of Uttar Pradesh 7.78% 23.03.2035 SDL	190,454,000.00
283	IN1920210359	कर्नाटक राज्य सरकार 7.44% 09.02.2035 एसडीएल	State Government Of Karnataka 7.44% 09.02.2035 SDL	100,330,000.00





केवीएस कर्मचारी भविष्य निधि लेखा/ KVS Employees' Provident Fund Account
अनुबंध - 1/ANNEXURE - 1

निवेश का विवरण/Details of Investment

स्टेट बैंक ऑफ इंडिया निधि मैनेजमेंट लिमिटेड मुंबई के पास प्रतिभूतियों की सूची/
List of securities with State Bank Of India Fund Management Limited Mumbai

(राशि रुपये में) / (Amount in Rupees)

क्र. सं./ S.NO.	आईएसआईएन कोड/ ISIN CODE	विवरण	PARTICULARS	बही लागत (रुपये में)/ Book Cost (In Rs)
284	IN1320220081	बिहार राज्य सरकार 7.85% 12.10.2032 एसडीएल	State Government of Bihar 7.85% 12.10.2032 SDL	80,056,000.00
285	IN2120180053	मध्य प्रदेश राज्य सरकार 8.42% 08.08.2028 एसडीएल	State Government of Madhya Pradesh 8.42% 08.08.2028 SDL	49,897,600.00
286	IN3720150017	झारखंड राज्य सरकार 8.3% 29.07.2025 एसडीएल	State Government of Jharkhand 8.3% 29.07.2025 SDL	9,601,650.00
287	IN2020140033	केरल राज्य सरकार 9.19% 28.05.2024 एसडीएल	State Government of Kerala 9.19% 28.05.2024 SDL	14,673,540.00
288	IN2920180196	राजस्थान राज्य सरकार 8.84% 12.09.2028 एसडीएल	State Government of Rajasthan 8.84% 12.09.2028 SDL	50,375,000.00
289	IN3320140129	उत्तर प्रदेश राज्य सरकार 8.55% 04.10.2026 एसडीएल	State Government of Uttar Pradesh 8.55% 04.10.2026 SDL	14,441,000.00
290	IN3420180082	पश्चिम बंगाल राज्य सरकार 8.43% 05.12.2038 एसडीएल	State Government of West Bengal 8.43% 05.12.2038 SDL	18,994,014.00
291	INE572F11166	राजस्थान राज्य वी प्रा एन लिमिटेड 0%140125ZCB	Rajasthan Rajya V Pra N Ltd. 0%140125ZCB	111,446,416.17
			TOTAL	29,250,583,408.75





केविसं कर्मचारी कल्याण योजना लेखा वर्ष 2023 -2024

KVS EMPLOYEES WELFARE SCHEME ACCOUNT FOR THE YEAR 2023 -2024




केविसं कर्मचारी कल्याण योजना लेखा/KVS EMPLOYEES WELFARE SCHEME ACCOUNT
31 मार्च 2024 का तुलन पत्र/BALANCE SHEET AS AT 31st March 2024

(राशि रुपये में) / (Amount in Rupees)

क्र.सं. S.N.	विवरण	PARTICULARS	अनुसूची/ SCHEDULE	वर्तमान वर्ष 2023-2024/ CURRENT YEAR- 2023-2024	पिछला वर्ष 2022-2023/ PREVIOUS YEAR-2022-2023
	देनदारियां	Liabilities			
i	समग्र/पूंजीगत निधि	Corpus/Capital Fund	1	75,07,52,533	715,775,846
ii	चालू देनदारियां	Current Liabilities	2	2,22,160	2340356
	योग	Total		75,09,74,693	71,81,16,202
	परिसम्पत्तियाँ	ASSETS			
i	निवेश	Investments	3	69,98,00,000	67,31,00,003
ii	चालू परिसम्पत्तियाँ	Current Assets	4	5,11,74,693	4,50,16,199
	योग	Total		75,09,74,693	71,81,16,202

31 मार्च 2024 को समाप्त होने वाले वर्ष के लिए आय और व्यय लेखा /INCOME AND EXPENDITURE ACCOUNT FOR THE YEAR 31st MARCH 2024


क्र.सं. S.N.	विवरण	PARTICULARS	अनुसूची/ SCHEDULE	वर्तमान वर्ष 2023-24/ CURRENT YEAR- 2023-24	पिछला वर्ष 2022-2023 / PREVIOUS YEAR-2022-2023
	आय	INCOME			
i	अंशदान से प्राप्त	Subscription received	5	2,97,81,472	3,01,10,103
ii	सावधि जमा से प्राप्त ब्याज	Interest on FDR	5	7,07,46,969	66,03,243
iii	बॉन्ड से प्राप्त ब्याज	Interest on Bonds	5	36,29,600	2,67,72,307
iv	विविध आय -(बचत बैंक खातों से)	Misc. Income(Interest on S/B)		3,77,122	2,54,895
	योग(क)	TOTAL(A)		10,45,35,163	6,37,40,548
	व्यय	EXPENDITURE			
i	कल्याण निधि अंशदाताओं को भुगतान	Payment of Welfare Fund to Subscribers		6,95,46,585	7,67,53,100
ii	विविध व्यय	Misc. Expenditure		11,891	10,075
	योग(ख)	TOTAL(B)		6,95,58,476	7,67,63,175
	योग:- समग्र/पूंजीगत निधि में ले जया गया शेष	Net Balance being surplus carried to corpus/ capital		3,49,76,687	-13,022,627



केविसं कर्मचारी कल्याण योजना लेखा/KVS EMPLOYEES WELFARE SCHEME ACCOUNT
31 मार्च 2024 को समाप्त होने वाले वर्ष के लिए -प्राप्ति और भुगतान का लेखा /Receipt and Payment Account as on 31st March 2024

(राशि रुपये में) / (Amount in Rupees)

क्र.सं. S.N.	विवरण	PARTICULARS	वर्तमान वर्ष/ CURRENT YEAR	पिछला वर्ष/ PREVIOUS YEAR	क्र.सं. S.N.	विवरण	PARTICULARS	वर्तमान वर्ष/ CURRENT YEAR	पिछला वर्ष/ PREVIOUS YEAR
			2023-2024	2022-2023				2023-2024	2022-2023
1	आरंभिक शेष	Opening Balance			1	अंशदाताओं को कल्याण कोष का भुगतान	Payment of Welfare Fund to Subscribers	6,95,46,585	7,67,53,100
i)	केविसं लेखा (मुख्यालय)	In KVS HQ Account	1,29,60,500	60,53,014	2	निवेश	Investment		
ii)	स्थायी अग्रदाय (क्षेत्रीय कार्यालय खातों में)	Imprest in ROs Account	4,00,868	3,59,352	i)	सावधि जमा खाते में	in FDR	66,00,00,000	18,98,00,000
iii)	मार्गस्थ में धन	Money-in- Transit			ii)	बोण्ड्स में	in Bonds		
2	अंशदाताओं से प्राप्त अंशदान	Subscription			3	विविध व्यय	Misc: Expenditure	11,891	10,075
i)	सिविल सेक्टर	Civil Sector	2,72,82,380	2,72,16,826	4	टैक्स रिटर्न फाइल शुल्क	Tax Return File Fees		
ii)	परियोजना से	from project	26,59,292	27,33,077	5	वसूली योग्य टीडीएस	TDS Recoverable		5,929
3	निवेश भुनाया	Investment encashed			6	अन्य प्रेषण की देनदारियां	Liability towards other remittance	51,66,578	1,15,721
i)	सावधि जमा	FDR	62,03,00,003	17,88,99,997	7	अंतिम शेष	Closing Balance		
ii)	बोण्ड्स	in Bonds	1,30,00,000	2,00,00,500	i)	केविसं लेखा (मुख्यालय)	In KVS HQ Account	55,51,816	1,29,60,500
4	ब्याज	Interest			ii)	स्थायी अग्रदाय (क्षेत्रीय कार्यालय खातों में)	Imprest in ROs Account	29,60,535	4,00,868
i)	सावधि जमा से	on FDR	5,92,29,584	1,33,60,265	iii)	मार्गस्थ में धन	Money-in- Transit		
ii)	बोण्ड्स से	on Bond	39,79,274	2,87,39,740					
iii)	बचत बैंक खातों से	on Saving Bank	3,77,122	2,54,895					
5	वसूली योग्य टीडीएस	TDS Recoverable							
6	अन्य प्रेषण की देनदारियां	Liability towards other remittance	30,48,382	24,28,527					
कुल योग	GRAND TOTAL	GRAND TOTAL	74,32,37,405	28,00,46,193	कुल योग	GRAND TOTAL	GRAND TOTAL	74,32,37,405	28,00,46,193



केविसं कर्मचारी कल्याण योजना लेखा/KVS EMPLOYEES WELFARE SCHEME ACCOUNT

अनुसूची 1 एवं 2- समग्र/ पूंजीगत निधि और चालू देनदारियाँ/ Schedule 1 & 2 - Corpus/ Capital fund & Current Liabilities

(राशि रुपये में) / (Amount in Rupees)

क्र.सं. S.N.	विवरण	PARTICULARS	वर्तमान वर्ष / CURRENT YEAR	पिछला वर्ष/ PREVIOUS YEAR	क्र.सं. S.N.	विवरण	PARTICULARS	वर्तमान वर्ष / CURRENT YEAR	पिछला वर्ष/ PREVIOUS YEAR
	अनुसूची- 1	Schedule- 1	2023-2024	2022-2023		अनुसूची: 2	Schedule-2	2023-2024	2022-2023
	समग्र/पूंजीगत निधि	Corpus / Capital Fund				चालू देनदारियाँ	Current Liabilities		
1	वर्ष के प्रारम्भ में आरंभिक शेष	Balance as at the beginning of the year	71,57,75,846	72,87,98,473	1	आरंभिक शेष-अन्य प्रत्यक्ष प्राप्तियाँ	OB :- Other Direct Receipt	23,40,356	27,550
2	घटार्ये:- संशोधन/ समायोजन के द्वारा	Less: through Correction/ Adjustment			2	जोड़ें:-वर्ष के दौरान परिवर्तन	Add: Variation during the year	-2,118,196	23,12,806
3	जोड़ें:-आय एवं व्यय लेखा से आय के अधिक रहने पर लाया गया शेष	Add: variation being surplus carried From Income & Exp Account	3,49,76,687	-13,022,627	3	जोड़ें:-संशोधन / समायोजन	Add: Correction / Adjustment		
	योग	Total	75,07,52,533	71,57,75,846		योग	Total	2,22,160	23,40,356


अनुसूची 3 और 4 निवेश एवं चालू परिसम्पतियाँ/ Schedule:- 3 & 4 Investment and Current Assets

क्र.सं. S.N.	विवरण	PARTICULARS	वर्तमान वर्ष / CURRENT YEAR	पिछला वर्ष/ PREVIOUS YEAR	क्र.सं. S.N.	विवरण	PARTICULARS	वर्तमान वर्ष / CURRENT YEAR	पिछला वर्ष/ PREVIOUS YEAR
	अनुसूची- 3	Schedule-3	2023-2024	2022-2023		अनुसूची: 4	Schedule-4	2023-2024	2022-2023
	निवेश	Investments				चालू परिसम्पतियाँ	Current Assets		
क/आ	सावधि जमा में निवेश	Investment in FDR			क/आ	सावधि जमा पर अर्जित ब्याज	Accured Interest on FDR		
	आरंभिक शेष	Opening Balance	62,03,00,003	60,94,00,000		आरंभिक शेष	Opening Balance	2,56,30,067	3,23,87,089
	वर्ष के दौरान परिवर्तन	Variation during the year	3,96,99,997	1,09,00,003		वर्ष के दौरान परिवर्तन	Variation during the year	1,15,17,385	-6,757,022
	उप-योग (क)	SUB TOTAL (A)	66,00,00,000	62,03,00,003		उप-योग (क)	SUB TOTAL (A)	3,71,47,452	2,56,30,067
ख/ब	बॉन्ड में निवेश	Investments In Bonds			ख/ब	बोण्ड्स पर अर्जित ब्याज	Accured Interest on BONDS		
	आरंभिक शेष	Opening Balance	5,28,00,000	7,28,00,500		आरंभिक शेष	Opening Balance	9,35,850	29,03,283
	वर्ष के दौरान परिवर्तन	Variation during the year	-13,000,000	-20,000,500		वर्ष के दौरान परिवर्तन	Variation during the year	-349,674	-1,967,433
	उप-योग (ख)	SUB TOTAL (B)	3,98,00,000	5,28,00,000		उप-योग (ख)	SUB TOTAL (B)	5,86,176	9,35,850
	कुल निवेश (क+ख)	TOTAL Investments (A+B)	69,98,00,000	67,31,00,003	ग/क	आयकर विभाग से वसूली योग्य टीडीएस	TDS recoverable from ITD		

केविसं कर्मचारी कल्याण योजना लेखा/KVS EMPLOYEES WELFARE SCHEME ACCOUNT
अनुसूची 5 निवेश एवं चालू परिसम्पत्तियाँ/ Schedule 5 Investment and Current Assets

(राशि रुपये में) / (Amount in Rupees)

क्र.सं. S.N.	विवरण	PARTICULARS	वर्तमान वर्ष / CURRENT YEAR	पिछला वर्ष/ PREVIOUS YEAR	क्र.सं. S.N.	विवरण	PARTICULARS	वर्तमान वर्ष 2023- 2024 /CURRENT YEAR- 2023-2024	पिछला वर्ष 2022- 2023/PREVIOUS YEAR- 2022-2023
	अनुसूची -5	Schedule-5	2023-2024	2022-2023		आरंभिक शेष	Opening Balance	49,03,833	48,97,904
						वर्ष के दौरान परिवर्तन	Variation during the year	0	5,929
क/A	प्राप्त अंशदान : प्राप्ति और भुगतान लेखा के अनुसार	Subscription received :- As per receipt & Payment Account	2,99,41,672	2,99,49,903		उप-योग (ग)	SUB TOTAL (C)	49,03,833	49,03,833
	घटायें: वर्तमान वर्ष में प्राप्त लेकिन पिछले वर्ष से संबंधित अंशदान	Less :- Subscription of Previous Years	-160,200		घ/D	अंशदान की राशि जो की केवीएस मुख्य खाते से प्राप्त होनी है	Subscription to be received from Main Account		
	जोड़ें: केविसं मुख्य खाते से प्राप्त अंशदान देय/प्राप्त	Add:- Subscription due but not received		1,60,200		आरंभिक शेष	Opening Balance	1,85,081	24,881
	उप-योग (क)	Sub Total (A)	2,97,81,472	3,01,10,103		वर्ष के दौरान परिवर्तन	Variation during the year	-160,200	1,60,200
ख/B	सावधि जमा पर प्राप्त ब्याज, प्राप्ति एवं भुगतान लेखा के अनुसार	Interest on FDR : As per receipt and Payment Account	5,92,29,584	1,33,60,265		उप-योग (घ)	SUB TOTAL (D)	24,881	1,85,081
	घटायें: वर्तमान वर्ष में प्राप्त लेकिन पिछले वर्ष से संबंधित ब्याज	Less: Interest received during the year but pertaining Previous Year	-25,630,067	-32,387,089	इ/E	बैंक में नगद	Cash at Bank		
	जोड़ें: ब्याज देय लेकिन प्राप्त नहीं हुआ	Add: Interest due but not received	3,71,47,452	2,56,30,067		आरंभिक शेष	Opening Balance	1,33,61,368	64,12,366
	उप-योग (ख)	Sub Total (B)	7,07,46,969	66,03,243		वर्ष के दौरान परिवर्तन	Variation during the year	-4,849,017	69,49,002
ग /C	बोण्ड्स से प्राप्त ब्याज: प्राप्ति और भुगतान लेखा के अनुसार	Interest on BONDS:- As per receipt and Payment Account	39,79,274	2,87,39,740		उप-योग (इ)	SUB TOTAL (E)	85,12,351	1,33,61,368
	घटायें: वर्तमान वर्ष में प्राप्त लेकिन पिछले वर्ष से संबंधित ब्याज	Less: Interest received during the year but pertaining to Previous Year	-935,850	-2,903,283		कुल योग (क+ख+ग+घ+इ)	GRAND TOTAL (A+B+C+D+E)	5,11,74,693	4,50,16,199
	जोड़ें: ब्याज देय लेकिन प्राप्त नहीं हुआ	Add: Interest due during the year but not received	5,86,176	9,35,850					
	उप-योग (ग)	Sub Total (C)	36,29,600	2,67,72,307					





केविसं कर्मचारी कल्याण योजना लेखा/KVS EMPLOYEES WELFARE SCHEME ACCOUNT
31 मार्च 2024 तक एफडीआर की सूची/List of FDRs as on 31st March 2024

(राशि रुपये में) / (Amount in Rupees)

क्र. सं. S.N.	बैंक का नाम	Name of Bank	खाता संख्या A/c No.	एफ डी आर संख्या/ FDR No.	जमा करने की तिथि/ Deposit Date	उपार्जित ब्याज/ Accrued Int. from	वर्ष के अंत में/ At the Year end	जमा राशि/ Deposit Amount	ब्याज दर/ Rate of Interest	परिपक्वता की तिथि/ Date of Maturity	परिपक्वता की राशि/ Maturity Amount	उपार्जित ब्याज की गणना/ Accrued Int. Calculated upto	दिनों की संख्या No. of days
1	स्टेट बैंक ऑफ इंडिया	State Bank of India	41833929847	AAATK7922K	4/13/2023	4/13/2023	3/31/2024	24,00,00,000	7.55%	4/13/2024	25,86,39,508	1,75,24,274	353
2	बैंक ऑफ बरोदा	Bank of Baroda	950300058221	D0A068441	4/25/2023	4/25/2023	3/31/2024	25,00,00,000	7.80%	4/25/2024	27,00,77,826	1,82,17,808	341
3	इंडियन बैंक	Indian Bank	7669063685	272906	12/8/2023	12/8/2023	3/31/2024	1,00,00,000	7.05%	10/3/2024	1,05,89,010	2,20,192	114
4	बैंक ऑफ बरोदा	Bank of Baroda	76810300005460	D0A068441	8/18/2023	8/18/2023	3/31/2024	2,00,00,000	7.55%	8/18/2024	2,15,53,292	9,34,959	226
5	बैंक ऑफ बरोदा	Bank of Baroda	76810300005987	D0A068441	2/23/2024	2/23/2024	3/31/2024	3,00,00,000	7.45%	2/23/2025	3,22,98,219	2,26,562	37
6	पंजाब नेशनल बैंक	Punjab National Bank	016200UR00000022		3/30/2024	3/30/2024	3/31/2024	11,00,00,000	7.85%	3/30/2025	11,88,92,535	23,658	1
			Total					66,00,00,000			71,20,50,390	3,71,47,452.05	





केविसं कर्मचारी कल्याण योजना लेखा/KVS EMPLOYEES WELFARE SCHEME ACCOUNT
बांड और अर्जित ब्याज का विवरण 2023-2024 /Details of Bonds and Accrued Interest 2023-2024

(राशि रूपये में) / (Amount in Rupees)

क्र.सं. S.N.	विवरण/ PARTICULARS		निवेश की तारीख/ Date of Investment	ब्याज की तारीख/ Date of Interest	तिथि जब तक बाज की गणनाकी गयी है / Date upto which Int. have been recd.	वित्तीय वर्ष के अंत तक ब्याज/ Int. upto end of the financial year	उपाजित ब्याज के दिनों की संख्या/ No. of days accrued Int.	मूल राशि/ Principal Amount	दर/ Rate %	परिपक्वता पर प्राप्त मूल राशि Maturity Principal Received	उपाजित ब्याज Accrued int.as on 31.03.2023	31.03.2024 तक बांड Bonds as on 31.03.2023
1	6.01% सुरक्षा (2028)	6.01% Security (2028)	12/11/03	25/Mar	25/3/24	31/3/24	6	1,00,00,000	0.0601	0	9879.45	1,00,00,000
2	7.95% भारत सरकार सुरक्षा (2032)	7.95% GOI Security(2032)	15/10/04	28/Feb	28/2/24	31/3/24	32	2,00,00,000	0.0795	0	139397.26	2,00,00,000
3	8.33% भारत सरकार 2036	8.33% GOI 2036	29/3/ 06	7/Dec	7/12/23	31/3/24	115	8,00,000	0.0833	0	20996.16	8,00,000
4	10.04% आईआरएफसी बांड	10.04% IRFC Bond	6/8/07	15/Oct	15/10/23	31/3/24	168	90,00,000	0.1004	0	415903.56	90,00,000
	कुल	Total						3,98,00,000			5,86,176	3,98,00,000



केविसं राष्ट्रीय पेंशन प्रणाली लेखा 2023-2024

KVS NATIONAL PENSION SYSTEM ACCOUNT FOR THE YEAR 2023-2024



केविसं पुनर्पीएस लेखा / KVS NPS Account
31 मार्च, 2024 का तुलन पत्र / Balance Sheet As At 31st March 2024

(राशि रूपये में) / (Amount in Rupees)

क्र.सं. S.N.	विवरण	PARTICULARS	अनुसूची/ Schedule	वर्तमान वर्ष 2023-2024	पिछला वर्ष 2022-2023
	देनदारियां	Liabilities			
क/ A	समग्र/पूँजीगत निधि	Corpus/Capital Fund	1	36,83,29,302	77,35,82,262
ख/ B	चालू देनदारियां एवं प्रावधान	Current Liabilities and Provisions	2	4,10,95,834	4,02,59,608
	योग	Total		40,94,25,136	81,38,41,870
	परिसंपत्तियां	Assets			
क/ A	निवेश	Investments	3	0	0
ख/ B	चालू परिसंपत्तियां, ऋण और अग्रिम	Current Assets, loans & advances	4	40,94,25,136	81,38,41,870
	योग	Total		40,94,25,136	81,38,41,870

31 मार्च 2024 तक आय और व्यय लेखा/INCOME AND EXPENDITURE ACCOUNT AS AT 31st MARCH 2024

क्र.सं. S.N.	विवरण	PARTICULARS	अनुसूची/ Schedule	वर्तमान वर्ष 2023-2024	पिछला वर्ष 2022-2023
	आय	Income			
(i)	अन्य आय	Other Income	5	594,40,81,138	577,11,81,780
(ii)	बैंक ब्याज	Bank Interest	5	87,26,315	1,73,43,969
	उप योग (क)	Total (A)		595,28,07,453	578,85,25,749
	व्यय	Expenditure			
	आवर्ती व्यय	Recurring expenditure	6	635,80,60,413	576,09,35,165
	योग(ख)	Total (B)		635,80,60,413	576,09,35,165
	योग:- समग्र/पूँजीगत निधि में ले जाया गया शेष (क -ख) से अधिक रहने पर	Net:-Balance being surplus carried to corpus/ capital fund. (A-B)		-405,252,960	2,75,90,584
	टिप्पणी: अनुसूची 5 और 6 आय एवं व्यय लेखा का अभिन्न अंग है।	Note- Schedule 5 to 6 form integral part of the Income & Expenditure Account.			




केविसं एनपीएस लेखा / KVS NPS Account

31 मार्च 2024 को समाप्त होने वाले वर्ष के लिए -प्राप्ति और भुगतान का लेखा/Receipt & Payment Account for the year ended 31st March 2024

(राशि रूपये में) / (Amount in Rupees)

क्र.सं. S.N.	विवरण	PARTICULARS	वर्तमान वर्ष	पिछला वर्ष	क्र.सं. S.N.	विवरण	PARTICULARS	वर्तमान वर्ष	पिछला वर्ष
			2023-2024	2022-2023				2023-2024	2022-2023
1	आरंभिक शेष	Opening Balance			1	आवर्ती व्यय	Recurring Expenditure		
i	बैंक में रोकड़ (मुख्यालय)	Cash at bank (HQ)	77,20,58,173	74,30,01,519	i	आकस्मिक व्यय	Contingencies	1,92,465	8,645
ii	बैंक में रोकड़ (क्षेत्रीय कार्यालय)	Cash at bank (RO)	3,56,16,597	4,08,51,963	ii	अन्य विविध भुगतान	Other Misc. Payments		
iii	बैंक में रोकड़ (सीटीएसए)	Cash at bank (CTSA)		6,57,758					
iv	मार्गस्थ में धन	Money in transit			iii	अंशदाताओं को भुगतान	Payment to subscribers		7,14,781
2	राजस्व प्राप्ति	Revenue Receipt			iv	एनएसडीएल को भुगतान	Payment to NSDL	635,78,67,948	576,02,11,739
i	विविध आय	Misc. Income	6,65,981						
ii	बैंक ब्याज	Bank Interest	72,07,435	1,18,62,849					
iii	ब्याज-सावधि जमा	Bank interest-Term Deposit		0	2	पूंजीगत व्यय	Capital Expenditure		
iv	अंशदाताओं से प्राप्त अंशदान	Contribution from subscribers	537,33,35,276	522,82,62,677	i	निवेश	Investment		
v	परियोजना केवि से प्राप्त अंशदान	Contribution from project KV	57,07,45,862	54,29,19,103	3	अन्य प्रत्यक्ष भुगतान	Other Direct Payments	5,13,63,109	4,78,71,381
					4	केविसं यूनिट खाते से प्राप्त योग्य	Receivable from KVS Unit A/c		6,85,980
vi	प्रबंधन शेयर बकाया 4%	Management Share Arrear 4%			5	चालू परिसंपत्तियाँ	Current Asset		
3	पूंजीगत प्राप्ति	Capital Receipts			i	बैंक में रोकड़ - मुख्यालय	Cash at bank (HQ)	34,23,64,277	77,20,58,173
i	निवेशो की परिपक्वता से प्राप्त राशि	Investment Matured			ii	बैंक में रोकड़ - क्षेत्रीय कार्यालय	Cash at bank (RO)	6,00,40,860	3,56,16,597
4	अन्य प्राप्ति	Other Receipts	5,21,99,335	4,96,11,427	iii	मार्गस्थ में धन	Money in transit		
	कुल योग	GRAND TOTAL	681,18,28,659	661,71,67,296		कुल योग	GRAND TOTAL	681,18,28,659	661,71,67,296






केविसं राष्ट्रीय पेंशन योजना लेखा/ KVS NATIONAL PENSION SCHEME ACCOUNT
अनुसूची: 1 समग्र/पूंजीगत निधि /Schedule:- 1 Corpus/Capital Fund

(राशि रूपये में) / (Amount in Rupees)

क्र.सं. S.N.	विवरण	PARTICULARS	वर्तमान वर्ष /Current Year-2023-2024				
			समग्र निधि/ Corpus Fund	आरक्षित/सुरप्लस/ Reserve /Surplus	एनएसडीएल/ NSDL	सीटीएसए/ CTSA	योग/ TOTAL
1	वर्ष के आरंभ में आरंभिक शेष	Balance as at the beginning of the year	77,35,82,262	0	0	0	77,35,82,262
2	वर्ष के दौरान परिवर्तन	Variation during the year					0
	i) जोड़ें/घटायें:- प्राप्ति और भुगतान लेखा के अनुसार अंशदान	i) Add/Less :- Contribution as per R&P Account					0
	ii) घटायें:-अंशदान जो पिछले वर्ष से संबंधित हैं।	ii) Less :-Contribution pertains to previous year	0				0
	iii) जोड़ें:-अंशदान की राशि जो की केविसं मुख्य खाते से प्राप्त होनी है।	iii) Add:-Contribution to be received from KVS Main A/C					0
	iv)एनएसडीएल को भुगतान	iv) Transferred to NSDL					0
	v) संशोधन / समायोजन	v) Correction / Adjustment					0
3	जोड़ें/घटायें:-आय एवं व्यय लेखा से आय के अधिक रहने पर लाया गया शेष।	Add/Less :-Variation being surplus carried from Income and Expenditure Account.	-405,252,960				-405,252,960
	सीटीएसए : दावा न किया गया एनपीएस शेष और उसपर ब्याज	CTSA : Unclaimed NPS Balance and Interest thereon					0
	वर्तमान वर्ष	Current Year	36,83,29,302	0	0	0	36,83,29,302
	पिछला वर्ष	Previous Year	77,35,82,262				77,35,82,262

अनुसूची: 2 चालू देनदारियां /Schedule:- 2 Current Liabilities Schedule:- 2 Current Liabilities

क्र.सं. S.N.	विवरण	PARTICULARS	आरंभिक शेष/ Opening Balance	वर्ष के दौरान परिवर्तन/ Variation during the year	बढ़े खाता/ Value Written -off	संशोधन/ समायोजन/ Correction/ Adjustment	सीटीएसए/ CTSA		योग/TOTAL
			1	2	3	4	6	4	7
1	अन्य देनदारियाँ	Other Liabilities	4,02,51,755	8,36,226		0			4,10,87,981
2	सीटीएसए : अन्य देनदारियाँ	CTSA : Other Liabilities	7,853						7,853
	वर्तमान वर्ष	Current Year	4,02,59,608	8,36,226	0	0	0	0	4,10,95,834
	पिछला वर्ष	Previous Year	4,01,99,297	17,40,046		-1,679,735			4,02,59,608






केविसं राष्ट्रीय पेंशन योजना लेखा/ KVS NATIONAL PENSION SCHEME ACCOUNT
अनुसूची: 3 निवेश/Schedule: 3 Investment

(राशि रुपये में) / (Amount in Rupees)

क्र.सं. S.N.	विवरण	PARTICULARS	आरंभिक शेष/ Opening Balance	वर्ष के दौरान परिवर्तन/ Variation during the year	बढ़े खाता /Value Written -off	संशोधन / समायोजन/ Correction / Adjustment	योग/TOTAL
			1	2	3	4	5
1	सावधि जमा खाते/बोण्ड्स में निवेश	Investment in Bonds & FDR	0	0	0	0	0
2	एनएसडीएल को भुगतान	Payment to NSDL	0	0	0	0	0
	वर्तमान वर्ष	CURRENT YEAR	0	0	0	0	0
	पिछला वर्ष	PREVIOUS YEAR	0	0	0	0	0

अनुसूची: 4 चालू परिसम्पत्तियाँ, ऋण और अग्रिम/Schedule: 4 Current Assets, Loans & Advances

क्र.सं. S.N.	विवरण	PARTICULARS	आरंभिक शेष/ Opening Balance	वर्ष के दौरान परिवर्तन/ Variation during the year	बढ़े खाता /Value Written -off	संशोधन / समायोजन/ Correction / Adjustment	सीटीएसए से केविसं में स्थानांतरित बैंक शेष/ Bank Balance transferred from CTSA to KVS	योग/ TOTAL
			1	2	3	4	5	6
1	रोकड़ और बैंक शेष	Cash and Bank Balance						
i	हाथ में नकदी	Cash in Hand						0
ii	बैंक में नकदी	Cash at bank	80,76,74,770	-405,269,633		0		40,24,05,137
iii	मार्गस्थ में धन	Money in transit						0
2	सावधि जमा खाता	FIXED DEPOSIT						0
3	प्रावधान	Provisions for						0
i	अर्जित ब्याज	Accrued Interest	54,81,120	15,18,880				70,00,000
ii	अंशदान की राशि जो केविसं मुख्य खाते से प्राप्त होनी है	Contribution to be received from KVS Main Account						0
3	अन्य प्राप्त किये जाने योग्य	Other Receivables						
4	सीटीएसए	CTSA	6,85,980	-665,981				19,999
	वर्तमान वर्ष	CURRENT YEAR	81,38,41,870	-404,416,734	0	0		0 40,94,25,136
	पिछला वर्ष	PREVIOUS YEAR	78,45,11,240	2,93,30,630	0	0		0 81,38,41,870



टिप्पणी : जैसा कि निवेशों की प्रकृति बदल गई है इसलिए निवेशों और सावधि जमा को पुनः वर्गीकृत किया गया है तथा चालू परिसंपत्तियाँ में दर्शाया गया है।
Notes: Since the nature of investment has changed, therefore the investment and fixed deposit had ben regrouped and reflected under current assets.




केविसं राष्ट्रीय पेंशन योजना लेखा/ KVS NATIONAL PENSION SCHEME ACCOUNT
अनुसूची: 5 आवर्ती आय/Schedule: 5 Revenue Income

(राशि रूपये में) / (Amount in Rupees)

क्र.सं. S.N.	विवरण	PARTICULARS	राजस्व आय / Revenue Income-2023-2024	
			बैंक ब्याज /Bank Interest	अंशदान/ Contribution
1	प्राप्ति और भुगतान लेखा के अनुसार राशि	Amount as per Receipt & Payment A/C	72,07,435	594,40,81,138
2	वर्ष के दौरान देय राशि लेकिन जो प्राप्त नहीं हुई के लिए प्रावधान	Provision for amount due but not received during the year		
	i)घटायें: पिछले वर्ष का प्रावधान	i) Less:- Previous provision	-5,481,120	
	ii)जोड़ें: वर्तमान वर्ष का प्रावधान	ii) Add:- Current year's provision	70,00,000	
3	वर्ष के दौरान प्राप्त अग्रिम राशि का प्रावधान	Provision for the amount received in advance during the year		
	i) जोड़ें: वर्तमान वर्ष का प्रावधान	i) Add:- Previous provision		
	ii) घटायें: पिछले वर्ष का प्रावधान	ii) Less:- Current Year provision		
	वर्तमान वर्ष	Current Year	87,26,315	594,40,81,138
	पिछला वर्ष	Previous Year	1,73,43,969	57,71,81,780

अनुसूची: 6 आवर्ती व्यय/Schedule: 6 Recurring Expenditure

क्र.सं. S.N.	विवरण	PARTICULARS	आवर्ती व्यय/Recurring Expenditure	
			2023-2024	2022-2023
1	प्राप्ति और भुगतान लेखा के अनुसार राशि	Amount as Receipt & Payment A/C	635,80,60,413	576,09,35,165
2	वर्तमान वर्ष से संबन्धित व्यय जो किया नहीं गया, का प्रावधान	Provision for the exp. pertains to current year but not made		
	i)घटायें: पिछले वर्ष का प्रावधान	i) Less:- Previous provision		
	ii)जोड़ें: वर्तमान वर्ष का प्रावधान	ii) Add:- Current year's provision		
3	आगामी वर्ष से संबन्धित व्यय जो वर्तमान वर्ष में किया गया, का प्रावधान	Provision for exp. for of future period but made during the year		
	i) जोड़ें: वर्तमान वर्ष का प्रावधान	i) Add:- Previous provision		
	ii) घटायें: पिछले वर्ष का प्रावधान	ii) Less:- Current Year provision		
	वर्तमान वर्ष	Current Year	635,80,60,413	576,09,35,165
	पिछला वर्ष	Previous Year	576,09,35,165	656,98,24,369



डॉ. सर्वपल्ली राधाकृष्णन केविसं सभागार वार्षिक लेखा 2023-2024

**Dr. S.R.KVS AUDITORIUM
ANNUAL ACCOUNT
FOR THE YEAR 2023-2024**



डॉ. सर्वपल्ली राधाकृष्णन केविसं सभागार /Dr. S.R.KVS AUDITORIUM
31 मार्च 2024 के अनुसार तुलन पत्र/ BALANCE SHEET AS AT 31st March 2024

(राशि रूपये में) / (Amount in Rupees)

क्र. सं. S.N.	निधि का स्रोत	SOURCES OF FUNDS	अनुसूची / Schedule	वर्तमान वर्ष/Current Year	पिछला वर्ष /Previous Year
				2023-2024	2022-2023
1	समग्र/पूंजीगत निधि	CORPUS /CAPITAL FUND	1	2,629,961	2,986,729
2	नामित/ निर्धारित निधि	DESIGNATED/ EARMARKED FUNDS	2	14,862,154	14,287,699
3	चालू देनदारियाँ और प्रावधान	CURRENT LIABILITIES & PROVISIONS	3	910,660	523,000
	योग	TOTAL		18,402,775	17,797,428
	धन का उपयोग	APPLICATION OF FUNDS			
4	नियत परिसम्पतियाँ	FIXED ASSETS			
(i)	मूर्त संपत्ति	Tangible Assets	4	2,629,961	2,986,729
(ii)	अमूर्त संपत्ति	Intangible Assets	4	0	0
(iii)	पूंजीगत कार्य प्रगति पर-	Capital work in Progress	4	0	0
5	चालू परिसम्पतियाँ	CURRENT ASSETS	7	5,419,814	6,604,699
6	ऋण, अग्रिम और जमा	LOANS, ADVANCES & DEPOSITS	8	10,353,000	8,206,000
	योग	TOTAL		18,402,775	17,797,428

31 मार्च 2024 को समाप्त होने वाले वर्ष के लिए- आय एवं व्यय लेखा (राजस्व) /INCOME AND EXPENDITURE ACCOUNT FOR THE YEAR ENDED 31st March 2024 (Revenue)


क्र. सं. S.N.	विवरण	PARTICULARS	अनुसूची / Schedule	वर्तमान वर्ष/Current Year	पिछला वर्ष /Previous Year
				2023-2024	2022-2023
	आय	INCOME			
1	अन्य आय	Other Incomes	S-13	0	
	योग (क)	TOTAL (A)		0	0
	व्यय	EXPENDITURE			
1	प्रशासनिक और सामान्य व्यय	Administrative and General Expenses	S-17	0	
2	मूल्यहास	Depreciation	S-4	318,362	438,067
	योग (ख)	TOTAL (B)		318,362	438,067
	व्यय से अधिक आय का शेष (क-ख)	Balance being excess of Income over Expenditure (A-B)		-318,362	-438,067

[Signature]

[Signature]

[Signature]

[Signature]





डॉ. सर्वपल्ली राधाकृष्णन केविसं सभागार / Dr. S.R.KVS AUDITORIUM
31 मार्च 2024 को समाप्त होने वाले वर्ष के लिए प्राप्ति एवं भुगतान लेखा / RECIEPT AND PAYMENT ACCOUNT AS ON 31st March 2024

(राशि रूपये में) / (Amount in Rupees)

क्र. सं. S.N.	प्राप्तियाँ	Receipts	वर्तमान वर्ष Current Year	पिछला वर्ष Previous Year
क/A	आरंभिक शेष	Opening Balance		
1	हाथ में नगद	Cash in Hand		
2	बैंक में नगद	Cash at Bank	66,04,699	62,55,372
3	बैंकों के साथ सावधि जमा	Term Deposits with Banks		99,00,000
4	स्थायी अग्रदाय	Permanent Imprest		
ख/B	दान	Donation		
1	अन्य स्रोतों से प्राप्त दान	Donation received from other Sources		
ग/C	अन्य आय	Other Income		
1	विविध राजस्व प्रकृति की प्राप्तियां (निविदा प्रपत्र बेकार कागज की बिक्री, विविध आय आदि)	Misc. receipts of Revenue nature(sale of tender form waste paper, misc. income etc.)	1,021	42,000
2	पूंजीगत प्रकृति की वसूली (खोया सामग्री/ क्षतिग्रस्त सामग्री, अनुपयोगी सामग्री)	Recoveries of Capital Nature(lost article /damaged article, condemned articles)		
घ/D	भूमि और भवन से आय	Income from Land & Building		
1	भवन का प्रभार किराया (कमरे का किराया आदि)	Hire Charges of Building(Room Rent etc.)	45,39,160	41,19,060
ङ/E	ब्याज प्राप्त हुआ	Interest Received on		
1	बचत बैंक खाते/फ्लेक्सि जमा लेखा	Savings Bank Accounts/Flexi Deposit Account	1,98,243	7,60,834
2	अनुसूचित बैंकों के साथ सावधि जमा	Term Deposits with scheduled Banks		
च/F	अग्रिमों	Advances		
1	निर्माण एजेंसियों के पास जमा-निर्माण कार्य के लिए	Deposit with Construction Agencies-For Construction work		
2	निर्माण एजेंसियों के पास जमा-स्वरखाव कार्य के लिए	Deposit with Construction Agencies-For Maintenance Work		
3	आपूर्तिकर्ताओं को (आवर्ती व्यय के लिए)	To Suppliers (for recurring expenditure)		
4	अन्य अग्रिम (विनिर्दिष्ट किया जाए)	Other Advances (to be specified)		
छ/G	सुरक्षा प्रतिभूति राशि	Security Deposit		
1	टेलीफोन/बिजली/पानी आदि	Telephone/Electricity /water etc.		
2	अन्य-प्रतिभूति जमा (निर्दिष्ट किया जाना है)	Others-Security Deposits (to be specified)		
ज/H	वर्तमान देनदारियां	Current Liabilities		
1	आपूर्तिकर्ता से जमा (ईएमडी आदि)	Deposit from supplier(EMD etc)	14,83,580	16,55,000
2	माल और सेवा के लिए विविध लेनदारों के प्रति देयता	Liability towards sundry creditors for goods & Service		
3	वैधानिक देयताएं (व्यवसायिक कर, टीडीएस, डब्ल्यूसी टैक्स, आदि)	Statutory Liabilities (Professional tax, TDS, WC TAX, etc.)	8,03,880	7,43,760
4	अन्य प्रेषणों के प्रति दायित्व	Liability towards other remittances	2,50,800	
	कुल योग	GRAND TOTAL	1,38,81,383	2,34,76,026






डॉ. सर्वपल्ली राधाकृष्णन केविसं सभागार /Dr. S.R.KVS AUDITORIUM
31 मार्च 2024 को समाप्त होने वाले वर्ष के लिए प्राप्ति एवं भुगतान लेखा / RECIEPT AND PAYMENT ACCOUNT AS ON 31st March 2024

(राशि रूपये में) / (Amount in Rupees)

क्र. सं. S.N.	भुगतान	PAYMENTS	वर्तमान वर्ष/ CURRENT YEAR 2023-2024	पिछला वर्ष/ PREVIOUS YEAR 2022-2023
क/A	कर्मचारी भुगतान और लाभ	Staff Payment And Benefits		
1	अंशकालिक/ संविदा कर्मचारी	Part-Time/Contractual Staff		
ख/B	शैक्षणिक व्यय	Academic Expenses		
1	मानदेय	Honorarium		11,000
2	सौंदर्यीकरण और बागवानी	Beautification & Horticulture	14,000	2,63,673
3	कंप्यूटर रखरखाव और उपभोग्य वस्तुएं	Computer Maintenance & Consumables	2,72,325	1,43,169
4	मुद्रण व्यय (पत्रिका, डायरी, कैलेंडर, ब्रोशर, समाचार पत्र और अन्य रिपोर्ट आदि)	Printing Expenditure (Magazine, Diary, Calender, Broucher, News Letter And Other Report Etc.)		
5	दृश्य-श्रव्य सहायता आवर्ती व्यय	Audio Visual Aid Recurring Expenses		
ग/C	प्रशासनिक और सामान्य व्यय	Administrative And General Expenses		
1	आकस्मिक व्यय	Contingencies		
2	बैंक प्रभार	Bank Charges	937	1,210
3	भवनकी सुरक्षा पर व्यय	Security Of Building-Exp.	12,96,711	25,08,751
4	किराया, दरें और कर (संपत्ति कर सहित)	Rent, Rates And Taxes (Including Property Tax)		
5	बिजली, पानी और शक्ति शुल्क	Electricity ,Water And Power Charges	2,72,844	1,100
6	डाक और टेलीग्राम	Postage & Telegram		
7	टेलीफोन और इंटरनेट शुल्क	Telephone And Internet Charges		5,334
8	स्टेशनरी व्यय	Stationary Expenses	5,404	1,021
9	अतिथि सत्कार	Hospitality		
10	व्यावसायिक शुल्क	Professional Charges		
11	विज्ञापन और प्रचार	Advertisement & Publicity		
12	अन्य (प्रशासनिक और सामान्य व्यय)	Other (Admin & Generalexpenses)	3,92,427	2,45,464
घ/D	मरम्मत और रख रखाव	Repairs & Maintenance		
1	भवन	Building		
2	हाउस कीपिंग/ संरक्षण सेवाएं	House Keeping/ Conversancy Services	14,74,838	9,13,157
3	फर्नीचर और जुड़नार	Furniture & Fixtures		
4	श्रव्य दृश्य और संगीत वाद्ययंत्र	Audio Visual & Musical Instruments		
5	अन्य मरम्मत और रखरखाव व्यय	Other Repair & Maintenance Exp.	2,41,913	17,41,779
इ/E	अचल परिसंपत्तियाँ	Fixed Assets		
1	भूमि	Land		





डॉ. सर्वपल्ली राधाकृष्णन केविसं सभागार /Dr. S.R.KVS AUDITORIUM
31 मार्च 2024 को समाप्त होने वाले वर्ष के लिए प्राप्ति एवं भुगतान लेखा / RECIEPT AND PAYMENT ACCOUNT AS ON 31st March 2024

(राशि रूपये में) / (Amount in Rupees)

क्र. सं. S.N.	भुगतान	PAYMENTS	वर्तमान वर्ष/ CURRENT YEAR	पिछला वर्ष/ PREVIOUS YEAR
			2023-2024	2022-2023
2	भवन	BUILDING		
3	फर्नीचर, जुड़नार	FURNITURE, FIXTURES	21,830	
4	पुस्तकालय पुस्तकें	LIBRARY BOOKS		
5	कार्यालय उपकरण	OFFICE EQUIPMENTS		
6	कंप्यूटर बाह्य उपकरण	COMPUTER/PERIPHERALS		9,53,909
7	श्रव्य दृश्य और संगीत वाद्ययंत्र	AUDIO VISUAL & MUSICAL INSTRUMENTS		
8	अन्य अचल संपत्ति	OTHER FIXED ASSETS	1,75,060	
च/F	अग्रिम	ADVANCES		
1	निर्माण एजेंसियों के पास जमा-निर्माण कार्य के लिए	DEPOSIT WITH CONSTRUCTION AGENCIES-FOR CONSTRUCTION WORK		
2	निर्माण एजेंसियों के पास जमा-स्वस्ववाव कार्य के लिए	DEPOSIT WITH CONSTRUCTION AGENCIES-FOR MAINTENANCE WORK	21,47,000	82,06,000
3	आपूर्तिकर्ताओं को (आवर्ती व्यय के लिए)	TO SUPPLIERS (FOR RECURRING EXPENDITURE)		
4	अन्य अग्रिम (विनिर्दिष्ट किया जाए)	OTHER ADVANCES (TO BE SPECIFIED)		
छ/G	सुरक्षा जमा राशि	SECURITY DEPOSIT		
1	टेलीफोन/बिजली/पानी आदि	TELEPHONE/ELECTRICITY /WATER ETC.		
2	अन्य-प्रतिभूति जमा (निर्दिष्ट किया जाना है)	OTHERS-SECURITY DEPOSITS (TO BE SPECIFIED)		
ज/H	वर्तमान देनदारियां	CURRENT LIABILITIES		
1	आपूर्तिकर्ता से जमा (ईएमडी आदि)	DEPOSIT FROM SUPPLIER(EMD ETC)	11,49,280	11,50,000
2	माल और सेवा के लिए विविध लेनदारों के प्रति देयता	LIABILITY TOWARDS SUNDRY CREDITORS FOR GOODS & SERVICE		
3	वैधानिक देयताएं (व्यवसायिक कर, टीडीएस, डब्ल्यूजी टैक्स, आदि)	STATUTORY LIABILITIES (PROFESSIONAL TAX, TDS, WC TAX, ETC.)	7,81,200	7,25,760
4	अन्य प्रेषणों के प्रति दायित्व	LIABILITY TOWARDS OTHER REMITTANCES	2,15,800	
झ/I	अंतिम शेष	CLOSING BALANCE		
1	हाथ में नगद	CASH IN HAND		
2	बैंक में नगद	CASH AT BANK	54,19,814	66,04,699
3	बैंकों के साथ सावधि जमा	TERM DEPOSITS WITH BANKS		
4	स्थायी अग्रदाय	PERMANENT IMPREST		
	कुल	TOTAL	1,38,81,383	2,34,76,026





डॉ. सर्वपल्ली राधाकृष्णन केविसं सभागार /Dr. S.R.KVS AUDITORIUM

संलग्नक -1 अनुसूची-2 - राजस्व व्यय- नामित निधि/ ANNEXURE -1 SCHEDULE 2 - REVENUE EXPENDITURE -DESIGNATED FUND

(राशि रूपये में) / (Amount in Rupees)

क्रम सं/ Sl. No.	विवरण	PARTICULARS	वर्तमान वर्ष / Current Year	पिछला वर्ष / Previous Year
			2023-2024	2022-2023
क/ A	कर्मचारी भुगतान और लाभ	Staff Payment and Benefits		
1	अंशकालिक/संविदा कर्मचारी	Part-time/Contractual Staff		
	उप योग (क)	SubTotal-(A)	0	0
ख/ B	शैक्षिक व्यय	Academic Expenses		
1	मानदेय	Honorarium	14,000	11,000
2	सौंदर्यीकरण और बागवानी	Beautification & Horticulture	2,72,325	2,63,673
3	कंप्यूटर रखरखाव और उपभोग्य सामग्रियों	Computer Maintenance & Consumables	0	1,43,169
4	मुद्रण व्यय (पत्रिका, डायरी, कैलेंडर, ब्रोचर, समाचार पत्र और अन्य रिपोर्ट आदि)	Printing Expenditure(Magazine, Diary, Calender,Broucher, News letter and other report etc.)		
5	दृश्य श्रव्य आवर्ती व्यय	Audio Visual Aid Recurring Expenses		
	उप योग (ख)	SubTotal-(B)	286325	417842
ग/ C	प्रशासनिक एवं सामान्य व्यय	Administrative and General Expenses		
1	आकस्मिकताओं	Contingencies		
2	बैंक प्रभार	Bank Charges	937	1,210
3	भवन की सुरक्षा पर व्यय	Security of Building-Exp.	12,96,711	25,08,751
4	किराया, दरें और कर (संपत्ति कर सहित)	Rent, Rates and Taxes (including property tax)	0	
5	बिजली, पानी और बिजली शुल्क	Electricity ,water and power charges	2,72,844	1,100
6	डाक व तार	Postage & Telegram	0	
7	दूरभाष एवं इंटरनेट प्रभार	Telephone and Internet Charges	0	5,334
8	स्टेशनरी खर्च	Stationary Expenses	5,404	1,021
9	अतिथि सत्कार	Hospitality	0	
10	व्यावसायिक प्रभार	Professional Charges	0	
11	विज्ञापन एवं प्रकाशन	Advertisement & Publicity	0	
12	अन्य (प्रशासनिक एवं सामान्य व्यय)	Other (Admin & General expenses)	3,92,427	2,45,464
	उप योग (ग)	SubTotal-(C)	1968323	2762880
घ/ D	मरम्मत एवं रख-रखाव	Repairs & Maintenance		
1	भवन	Building		
(a)	प्रत्यक्ष कार्य	Direct Work	14,74,838	
(b)	जमा कार्य	Deposit Work	0	
2	हाउस कीपिंग/कन्वर्सिंसी सेवाएं	House keeping/ Conversancy Services	0	9,13,157
3	फर्नीचर और जुड़नार	Furniture & Fixtures	2,41,913	
4	दृश्य श्रव्य और संगीत वाद्ययंत्र	Audio Visual & Musical Instruments	0	
5	अन्य (मरम्मत एवं रख-रखाव व्यय)	Other Repair & Maintenance Exp.	0	17,41,779
	उप योग (घ)	SubTotal-(D)	17,16,751	26,54,936
	कुल योग (क+ख+ग+घ)	Grant Total (A+B+C+D)	39,71,399	58,35,658





डॉ. सर्वपल्ली राधाकृष्णन केविसं सभागार /Dr. S.R.KVS AUDITORIUM
अनुसूची-1 समग्र पूंजीगत निधि/ SCHEDULE -1 CORPUS/CAPITAL FUND

(राशि रूपये में) / (Amount in Rupees)

क्र. सं. S.N.	विवरण	PARTICULARS	वर्तमान वर्ष / Current Year	पिछला वर्ष / Previous Year
			2023-2024	2022-2023
1	वर्ष की शुरुआत में शेष राशि	Balance as at the beginning of the year	2,986,729	2,470,887
2	जोड़ें:- नामित/निर्धारित निधियों से अर्जित परिसम्पतियाँ	Add:- Assets created out of Designated/ Earmarked Funds.	196,890	953,909
3	जोड़ें:- दान की गई परिसंपत्ति / प्राप्त उपहार	Add:- Assets Donated/Gift Received		
4	जोड़ें:-अन्य परिवर्धन/समायोजन	Add:-Other Additions/adjustments	(235,296)	
5	जोड़ें:- आय और व्यय खाते से हस्तांतरित व्यय से अधिक आय	Add:- Excess of Income over Expenditure transferred from the Income & Expenditure Account	-318,362	-438,067
	योग	Total	2,629,961	2,986,729
6	(कटौती): आय और व्यय खाते से अंतरित घाटा	(Deduct): Deficit transferred from Income and Expenditure Account		
7	(कटौती):-अन्य कटौतियां/समायोजन	(Deduct):-Other deductions/adjustments		
	वर्तमान वर्ष के अंत में शेष राशि	BALANCE AT THE CURRENT YEAR - END	2,629,961	2,986,729

अनुसूची-2 नामित / निर्धारित निधि / SCHEDULE - 2- DESIGNATED / EARMARKED FUND

क्र. सं. S.N.	विवरण	PARTICULARS	वर्तमान वर्ष / Current Year	पिछला वर्ष / Previous Year
			2023-2024	2022-2023
क/A	निधियों का प्रारंभिक शेष	Opening Balance of the Funds	14,287,699	15,627,099
i	निधियों में परिवर्धन:	Additions to the Funds :		
1	अन्य स्रोतों से प्राप्त दान	Donation received from other Sources	0	0
2	अन्य आय	Other Income	1,021	42,000
3	भूमि और भवन से आय	Income from Land & Building	4,539,160	4,119,060
4	प्राप्त ब्याज	Interest Received	198,243	760,834
5	ईएमडी/देयताएं बट्टे खाते में डाली गई	EMD/Liabilities written off	4,320	528,273
6	अन्य जोड़/कटौती/समायोजन (प्रकृति निर्दिष्ट करें)	Other additions /deduction/adjustment(specify nature)	0	0
	योग(क)	TOTAL[A]	19,030,443	21,077,266
ख/B	निधियों के उद्देश्यों के प्रति उपयोग/व्यय	Utilisation/Expenditure towards objectives of funds		
i	पूंजीगत व्यय	Capital Expenditure		
1	अचल परिसंपत्ति	Fixed Assets	196,890	953,909
2	पूंजीगत कार्य - प्रगति पर	Capital work in Progress		0
	उपयोग(i)	SUB TOTAL [i]	196,890	953,909





डॉ. सर्वपल्ली राधाकृष्णन केविसं सभागार /Dr. S.R.KVS AUDITORIUM
अनुसूची 2 नामित / निर्धारित निधि / SCHEDULE - 2- DESIGNATED / EARMARKED FUND

(राशि रूपये में) / (Amount in Rupees)

क्र. सं. S.N.	विवरण	PARTICULARS	वर्तमान वर्ष / Current Year	पिछला वर्ष / Previous Year
ii	राजस्व व्यय (अनुलग्नक-1 अनुसूची- 2 के अनुसार)	Revenue Expenditure (As per Annexure- 1 Schedule- 2)	2023-2024	2022-2023
1	कर्मचारी भुगतान और लाभ	Staff Payments & Benefits	0	0
2	शैक्षणिक व्यय	Academic Expenses	286,325	417,842
3	प्रशासनिक और सामान्य व्यय	Administrative & General Expenses	1,968,323	2,762,880
4	मरम्मत एवं रखरखाव	Repair & Maintenance	1,716,751	2,654,936
	उपयोग(ii)	SUB TOTAL[ii]	3,971,399	5,835,658
	योग(ख)	TOTAL[B]	4,168,289	6,789,567
	वर्ष के अंत में शुद्ध शेष (क-ख)	NET BALANCE AS AT THE YEAR -[A-B]	14,862,154	14,287,699
	द्वारा प्रस्तुत	Represented by		
	नकदी और बैंक शेष	Cash and Bank Balances	5,419,814	6,604,699
	ऋण/अग्रिम/जमा	Loans / Advances / Deposits	10,353,000	8,206,000
	कुल	TOTAL	15,772,814	14,810,699
	कटौती:- वर्तमान देनदारियां और प्रावधान	Deduct:- Current liabilities & Provisions	910,660	523,000
	शुद्ध योग	Net Total	14,862,154	14,287,699





डॉ. सर्वपल्ली राधाकृष्णन केविसं सभागार /Dr. S.R.KVS AUDITORIUM
अनुसूची-3-वर्तमान देयताएं और प्रावधान/Schedule-3-CURRENT LIABILITIES & PROVISIONS

(राशि रूपये में) / (Amount in Rupees)

क्र. सं. S.N.	विवरण	PARTICULARS	वर्तमान वर्ष/ Current Year 2023-2024	पिछला वर्ष / Previous Year 2022-2023
क/A	वर्तमान देयताएं	Current Liabilities		
1	आपूर्तिकर्ता से जमा (ईएमडी आदि)	Deposit from supplier(EMD etc)	834,980	505,000
2	माल और सेवा के लिए विविध लेनदारों के प्रति देयता	Liability towards sundry creditors for goods & Service	0	0
3	वैधानिक देयताएं (व्यवसायिक कर, टीडीएस, डब्ल्यूसी टैक्स, आदि)	Statutory Liabilities (Professional tax, TDS, WC TAX, etc.)	40,680	18,000
4	अन्य प्रेषणों के प्रति देयता	Liability towards other remittances	35,000	0
ख/B	अग्रिम में प्राप्ति के कारण देयताएं	Liabilities on Account of receipt in Advance		
1	अग्रिम में प्राप्ति के कारण देयताएं	Liabilities on Account of receipt in Advance	0	
ग/C	अन्य वर्तमान देयताएं / प्रावधान	Other Current Liabilities / Provisions		
1	प्रावधान कर्मचारी भुगतान और लाभ	Provision Staff Payments & Benefits	0	0
2	प्रावधान शैक्षणिक व्यय	Provision Academic Expenses	0	0
3	प्रावधान प्रशासनिक सामान्य व्यय	Provision Admin General Expenses	0	0
4	प्रावधान मरम्मत और रखरखाव	Provision Repair & Maintenances	0	0
	योग	TOTAL	910,660	523,000





डॉ. सर्वपल्ली राधाकृष्णन केविसं सभागार / Dr. S.R.KVS AUDITORIUM
अनुसूची-4 अचल संपत्तियाँ / SCHEDULE 4 - FIXED ASSETS
सकल खंड /GROSS BLOCK

(राशि रूपये में) / (Amount in Rupees)

क्र. सं. S.N.	विवरण	PARTICULARS	आरंभिक शेष / Opening Balance	वर्ष के दौरान परिवर्धन / Additions during the year	वर्ष के दौरान समायोजन / कटौती / Adjustment/Deduction during the year	वर्ष की समाप्ति पर अंतिम शेष / Closing Balance at the year end
			1	2	3	4(1+2+3)
क/A.	अचल परिसंपत्तियाँ	FIXED ASSETS				
1	भूमि	Land	0	0	0	0
2	भवन	Building	0	0	0	0
3	फर्नीचर, जुड़नार	Furniture,Fixtures	2,586,906	21,830	(1,238,401)	1,370,335
4	पुस्तकालय पुस्तकें	Library Books	0	0	0	0
5	कार्यालयी उपकरण	Office Equipments	0	0	0	0
6	कंप्यूटर/बाह्य उपकरण	Computer/Peripherals	993,012	0	1,238,401	2,231,413
7	श्रव्य दृश्य और संगीत वाद्ययंत्र	Audio Visual & Musical Instruments	0	0	0	0
8	अन्य अचल संपत्ति	Other Fixed Assets	1,091,497	175,060	0	1,266,557
	योग(क)	TOTAL (A)	4,671,415	196,890	0	4,868,305
ख/B	पूंजीगत कार्य - प्रगति पर	Capital work in Progress				0
	अमूर्त संपत्ति	Intangible Assets				
ग/C	कंप्यूटर सॉफ्टवेयर आदि	Computer Software etc.				0
	कुल योग (क+ख+ग)	GRAND TOTAL (A+B+C)	4,671,415	196,890	0	4,868,305



डॉ. सर्वपल्ली राधाकृष्णन केविसं सभागार / Dr. S.R.KVS AUDITORIUM
अनुसूची-4 अचल संपत्तियाँ / SCHEDULE 4 - FIXED ASSETS
मूल्यहास खंड / DEPRECIATION BLOCK

(राशि रूपये में) / (Amount in Rupees)

क्र. सं. S.N.	विवरण	PARTICULARS	आरंभिक शेष / Opening Balance	वर्ष के दौरान परिवर्धन / Additions during the year	वर्ष के दौरान समायोजन / कटौती / Adjustment/ Deduction during the year	वर्ष के अंत में योग Total up to year end	वर्तमान वर्ष के अंत तक As at the current year end	पिछले वर्ष के अंत तक / As at the previous year end
			5	6	7	8(5+6+7)	9(4-8)	10(1-5)
क/अ.	अचल परिसंपत्तियां	FIXED ASSETS						
1	भूमि	Land	0		0	0	0	0
2	भवन	Building	0		0	0	0	0
3	फर्नीचर, जुड़नार	Furniture, Fixtures	789,790	58,055	(235,296)	612,549	757,786	1,797,116
4	पुस्तकालय पुस्तकें	Library Books	0			0	0	0
5	कार्यालयी उपकरण	Office Equipments	0			0	0	0
6	कंप्यूटर/बाह्य उपकरण	Computer/Peripherals	228,321	200,309	470,592	899,222	1,332,191	764,691
7	श्रव्य दृश्य और संगीत वाद्ययंत्र	Audio Visual & Musical Instruments	0		0	0	0	0
8	अन्य अचल संपत्ति	Other Fixed Assets	666,575	59,998	0	726,573	539,984	424,922
	योग(क)	TOTAL (A)	1,684,686	318,362	235,296	2,238,344	2,629,961	2,986,729
ख/ब	पूंजीगत कार्य - प्रगति पर	Capital work in Progress					0	0
	अमूर्त संपत्ति	Intangible Assets						
ग/क	कंप्यूटर सॉफ्टवेयर आदि	Computer Software etc.				0	0	0
	कुल योग (क+ख+ग)	GRAND TOTAL (A+B+C)	1,684,686	318,362	235,296	2,238,344	2,629,961	2,986,729






डॉ. सर्वपल्ली राधाकृष्णन केविसं सभागार /Dr. S.R.KVS AUDITORIUM
अनुसूची 7 वर्तमान संपत्तियाँ SCHEDULE 7 - CURRENT ASSETS

(राशि रुपये में) / (Amount in Rupees)

क्र. सं. S.N.	विवरण	PARTICULARS	वर्तमान वर्ष/ Current Year	पिछला वर्ष/ Previous Year
			2023-2024	2022-2023
1	हाथ में नकदीशेष (चेक/ड्राफ्ट, अग्रदाय और डाक आदि सहित)	Cash balances in hand (including cheques/drafts, imprest and postage etc.)	0	0
2	स्थायी अग्रदाय	Permanent Imprest	0	0
3	बैंक शेष (निर्धारित निधि या अन्यथा से संबंधित के रूप में वर्गीकृत)	Bank Balances (classified as pertaining to earmarked fund or otherwise)		
3(i)	अनुसूचित बैंक के साथ	With Scheduled Bank		
क/अ)	सावधि जमा खातों में	In term deposit Accounts	0	0
ख/ब)	बचत/फ्लेक्सि जमा खातों में	In Saving /Flexi Deposit Accounts	54,19,814	66,04,699
3(ii)	गैर-अनुसूचित बैंक के साथ	With non-Scheduled Bank		
क/अ)	सावधि जमा खातों में	In term deposit Accounts		
ख/ब)	बचत/फ्लेक्सि जमा खातों में	In Saving /Flexi Deposit Accounts		
	योग	TOTAL	5,419,814	6,604,699

अनुसूची-8 : ऋण/अग्रिम/जमा Schedule-8 : LOANS / ADVANCES / DEPOSITS

क्र. सं. S.N.	विवरण	PARTICULARS	वर्तमान वर्ष/ Current Year	पिछला वर्ष/ Previous Year
			2023-2024	2022-2023
क/अ)	अग्रिम	Advances		
1	निर्माण एजेंसियों के पास जमा-निर्माण कार्य के लिए	Deposit with Construction Agencies-For Construction work	0	0
2	निर्माण एजेंसियों के पास जमा-स्वरखाव कार्य के लिए	Deposit with Construction Agencies-For Maintenance Work	1,03,53,000	82,06,000
3	आपूर्तिकर्ताओं को (आवर्ती व्यय के लिए)	To Suppliers (for recurring expenditure)	0	0
4	अन्य अग्रिम (विनिर्दिष्ट किया जाए)	Other Advances (to be specified)	0	0
ख/ब)	प्रतिभूति जमा राशि	Security Deposit		
1	टेलीफोन/बिजली/पानी आदि	Telephone/Electricity /water etc.	0	0
2	अन्य-प्रतिभूति जमा (निर्दिष्ट किया जाना है)	Others-Security Deposits (to be specified)	0	0
ग/स)	प्रीपेड खर्चे	Prepaid Expenses		
1	भविष्य के लिए आवर्ती व्यय	Future period recurring expenditure	0	
घ/ड)	अर्जित ब्याज :	Interest Accrued :		
1	बचत बैंक खाते/फ्लेक्सि जमा खाता	Savings Bank Accounts/Flexi Deposit Account	0	
2	अनुसूचित बैंकों के साथ सावधि जमा	Term Deposits with scheduled Banks	0	
ड/इ)	अन्य वर्तमान संपत्ति प्राप्त	Other Current Assets receivable		
1	अन्य (निर्दिष्ट किया जाना है)	Others (to be specified)	0	0
	योग	TOTAL	10,353,000	8,206,000





डॉ. सर्वपल्ली राधाकृष्णन केविसं सभागार /Dr. S.R.KVS AUDITORIUM
अनुसूची 13 अन्य आय (राजस्व)/SCHEDULE 13 - OTHER INCOME (Revenue)

(राशि रूपये में) / (Amount in Rupees)

क्र. सं. S.N.	विवरण	PARTICULARS	वर्तमान वर्ष/ Current Year	पिछला वर्ष/ Previous Year
			2023-2024	2022-2023
1	परिसंपत्तियों की बिक्री/निपटान पर लाभ	Profit on Sale / disposal of Assets	0	
	कुल योग	GRAND TOTAL	0	0

अनुसूची 17 प्रशासनिक एवं सामान्य खर्च (राजस्व)/SCHEDULE 17 - ADMINISTRATIVE AND GENERAL EXPENSES (Revenue)

क्र. सं. S.N.	विवरण	PARTICULARS	वर्तमान वर्ष/ Current Year	पिछला वर्ष/ Previous Year
			2023-2024	2022-2023
1	अचल परिसंपत्तियों के निपटान पर हानि	Loss on disposal of Fixed Assets	0	
	कुल योग	GRAND TOTAL	0	0





केविसं राष्ट्रीय शिक्षक कल्याण प्रतिष्ठान निधि लेखा वर्ष 2023-2024

KVS NATIONAL FOUNDATION FOR TEACHERS WELFARE FUND ACCOUNTS FOR THE YEAR 2023-2024



केविसं राष्ट्रीय शिक्षक कल्याण प्रतिष्ठान निधि लेखा
31 मार्च 2024 के अनुसार तुलन पत्र / BALANCE SHEET AS ON 31st March 2024

(राशि रूपये में) / (Amount in Rupees)

क्र०सं/ S.N.	विवरण	PARTICULARS	अनुसूची / Schedule	वर्तमान वर्ष / Current year	पिछला वर्ष / Previous year
				2023-2024	2022-2023
	निधियों का स्रोत	SOURCES OF FUNDS			
1	समग्र/पूंजीगत निधि	CORPUS /CAPITAL FUND	1	4,44,255	4,93,617
2	निर्दिष्ट/निर्धारित निधि	DESIGNATED/ EARMARKED FUNDS	2	2,56,76,977	2,53,92,004
3	वर्तमान देयताएं और प्रावधान	CURRENT LIABILITIES & PROVISIONS	3	0	0
	योग	TOTAL		2,61,21,232	2,58,85,621
	निधियों का उपयोग	APPLICATION OF FUNDS			
4	अचल परिसंपत्तियाँ	FIXED ASSETS			
(i)	मूर्त परिसंपत्ति	Tangible Assets	4	4,44,255	4,93,617
(ii)	अमूर्त परिसंपत्ति	Intangible Assets	4	0	0
(iii)	पूंजीगत कार्य - प्रगति पर	Capital work in Progress	4	0	0
5	वर्तमान परिसंपत्तियाँ	CURRENT ASSETS	7	2,45,23,357	2,43,74,498
6	ऋण, अग्रिम और जमा राशि	LOANS, ADVANCES & DEPOSITS	8	11,53,620	10,17,506
	योग	TOTAL		2,61,21,232	2,58,85,621

31 मार्च 2024 को समाप्त वर्ष के लिए आय और व्यय लेखा/INCOME AND EXPENDITURE ACCOUNT FOR THE YEAR ENDED 31st March 2024

क्र०सं/ S.N.	विवरण	PARTICULARS	अनुसूची / Schedule	वर्तमान वर्ष / Current year	पिछला वर्ष / Previous year
				2023-2024	2022-2023
	आय/INCOME				
1	अन्य आय	Other Incomes	13	0	0
	योग(क)	TOTAL (A)		0	0
	व्यय / EXPENDITURE				
1	प्रशासनिक एवं सामान्य व्यय	Administrative and General Expenses	17	0	0
2	मूल्यहास	Depreciation	4	49,362	54,846
	योग(ख)	TOTAL (B)		49,362	54,846
	व्यय से अधिक आय होने पर शेष (क-ख)	Balance being excess of Income over Expenditure (A-B)		49,362	54,846



[Signature]

[Signature]

[Signature]

[Signature]




“केविसं राष्ट्रीय शिक्षक कल्याण प्रतिष्ठान निधि

31 मार्च 2024 को प्राप्ति एवं भुगतान लेखा / RECEIPT AND PAYMENT ACCOUNT AS ON 31st March 2024

(राशि रुपये में) / (Amount in Rupees)

क्र. सं./ S.N.	विवरण	PARTICULARS	वर्तमान वर्ष /Current Year	पिछला वर्ष/ Previous Year
			2023-2024	2022-2023
क/A	आरंभिक शेष	Opening Balance		
1	हाथ में नकदी	Cash in Hand		
2	बैंक में नकदी	Cash at Bank	52,64,226	51,19,863
3	बैंकों के साथ सावधि जमा	Term Deposits with Banks	1,91,10,272	1,91,10,272
4	स्थायी अग्रदाय	Permanent Imprest		
ख/B	दान	Donation		
1	अन्य स्रोतों से प्राप्त दान	Donation received from other Sources		
ग/C	अन्य आय	Other Income		
1	राजस्व प्रकृति की विविध प्राप्तियां (निविदा प्रपत्र बेकार कागज की बिक्री, विविध आय आदि)	Misc. receipts of Revenue nature(sale of tender form waste paper, misc. income etc.)		
2	पूंजीगत प्रकृति की विविध प्राप्तियां (खोई वस्तु/ क्षतिग्रस्त वस्तु/ अनुपयोगी वस्तु)	Recoveries of Capital Nature(lost article /damaged article, condemned articles)		
घ/D	भूमि और भवन से आय	Income from Land & Building		
1	भवन का किराया प्रभार (कमरे का किराया आदि)	Hire Charges of Building(Room Rent etc.)		
ङ/E	ब्याज प्राप्त हुआ	Interest Received on		
1	बचत बैंक खाते/फ्लेक्सि जमा लेखा	Savings Bank Accounts/Flexi Deposit Account	1,48,859	1,44,363
2	अनुसूचित बैंकों के साथ सावधि जमा	Term Deposits with scheduled Banks		
च/F	अग्रिम	Advances		
1	निर्माण एजेंसियों के पास जमा-निर्माण कार्य के लिए	Deposit with Construction Agencies-For Construction work		
2	निर्माण एजेंसियों के पास जमा-रखरखाव कार्य के लिए	Deposit with Construction Agencies-For Maintenance Work		
3	आपूर्तिकर्ताओं को (आवर्ती व्यय के लिए)	To Suppliers (for recurring expenditure)		
4	अन्य अग्रिम (विनिर्दिष्ट किया जाए)	Other Advances (to be specified)		
छ/G	प्रतिभूति जमा	Security Deposit		
1	टेलीफोन/बिजली/पानी आदि	Telephone/Electricity /water etc.		
2	अन्य-प्रतिभूति जमा (निर्दिष्ट किया जाना है)	Others-Security Deposits (to be specified)		
ज/H	वर्तमान देनदारियां	Current Liabilities		
1	आपूर्तिकर्ता से जमा (ईएमडी आदि)	Deposit from supplier(EMD etc)		
2	माल और सेवा के लिए विविध लेनदारों के प्रति देयता	Liability towards sundry creditors for goods & Service		
3	वैधानिक देयताएं (व्यवसायिक कर, टीडीएस, डब्ल्यूसी टैक्स, आदि)	Statutory Liabilities (Professional tax, TDS, WC TAX, etc.)		
4	अन्य प्रेषणों के प्रति दायित्व	Liability towards other remittances		
	कुल योग	GRAND TOTAL	2,45,23,357	2,43,74,498





“केविसं राष्ट्रीय शिक्षक कल्याण प्रतिष्ठान निधि
31 मार्च 2024 को प्राप्ति एवं भुगतान लेखा/ RECEIPT AND PAYMENT ACCOUNT AS ON 31st March 2024

(राशि रूपये में) / (Amount in Rupees)

क्र. सं. S.N.	भुगतान	Payments	वर्तमान वर्ष/ Current Year	पिछला वर्ष / Previous Year
			2023-2024	2022-2023
क/Α	कर्मचारी भुगतान और लाभ	Staff Payment and Benefits		
1	अंशकालिक/ संविदा कर्मचारी	Part-time/Contractual Staff		
ख/Β	शैक्षणिक व्यय	Academic Expenses		
1	मानदेय	Honorarium		
2	सौंदर्यीकरण और बागवानी	Beautification & Horticulture		
3	कंप्यूटर रखरखाव और उपभोग्य वस्तुएं	Computer Maintenance & Consumables		
4	मुद्रण व्यय (पत्रिका, डायरी, कैलेंडर, ब्रोशर, समाचार पत्र और अन्य रिपोर्ट आदि)	Printing Expenditure(Magazine, Diary, Calender,Broucher, News letter and other report etc.)		
5	दृश्य-श्रव्य सहायता आवर्ती व्यय	Audio Visual Aid Recurring Expenses		
ग/Γ	प्रशासनिक और सामान्य व्यय	Administrative and General Expenses		
1	आकस्मिक व्यय	Contingencies		
2	बैंक प्रभार	Bank Charges		
3	भवन की सुरक्षा - व्यय	Security of Building-Exp.		
4	किराया, दर और कर (संपत्ति कर सहित)	Rent, Rates and Taxes (including property tax)		
5	बिजली, पानी और शक्ति शुल्क	Electricity ,water and power charges		
6	डाक और टेलीग्राम	Postage & Telegram		
7	टेलीफोन और इंटरनेट शुल्क	Telephone and Internet Charges		
8	स्टेशनरी व्यय	Stationary Expenses		
9	अतिथि सत्कार	Hospitality		
10	व्यावसायिक प्रभार	Professional Charges		
11	विज्ञापन और प्रचार	Advertisement & Publicity		
12	अन्य (प्रशासनिक और सामान्य व्यय)	Other (Admin & General expenses)		
घ/Δ	मरम्मत और रख रखाव	Repairs & Maintenance		
1	भवन	Building		
2	हाउस कीपिंग/ संरक्षण सेवाएं	House keeping/ Conversancy Services		
3	फर्नीचर और जुड़नार	Furniture & Fixtures		
4	श्रव्य दृश्य और संगीत वाद्ययंत्र	Audio Visual & Musical Instruments		
5	अन्य मरम्मत और रखरखाव - व्यय	Other Repair & Maintenance Exp.		
च/Ε	अचल सम्पत्ति	Fixed Assets		
1	भूमि	Land		
2	भवन	Building		
3	फर्नीचर, जुड़नार	Furniture,Fixtures		
4	पुस्तकालय पुस्तकें	Library Books		
5	कार्यालयी उपकरण	Office Equipments		
6	कंप्यूटर एवं बाह्य उपकरण	Computer/Peripherals		





केविसं राष्ट्रीय शिक्षक कल्याण प्रतिष्ठान निधि
31 मार्च 2024 को प्राप्ति एवं भुगतान लेखा RECEIPT AND PAYMENT ACCOUNT AS ON 31st March 2024

(राशि रूपये में) / (Amount in Rupees)

क्र. सं. S.N.	भुगतान	Payments	वर्तमान वर्ष/ Current Year	पिछला वर्ष / Previous Year
			2023-2024	2022-2023
7	श्रव्य दृश्य और संगीत वाद्ययंत्र	Audio Visual & Musical Instruments		
8	अन्य अचल सम्पत्ति	Other Fixed Assets		
छ/H	अग्रिम	Advances		
1	निर्माण एजेंसियों के पास जमा-निर्माण कार्य के लिए	Deposit with Construction Agencies-For Construction work		
2	निर्माण एजेंसियों के पास जमा-स्वरखाव कार्य के लिए	Deposit with Construction Agencies-For Maintenance Work		
3	आपूर्तिकर्ताओं को (आवर्ती व्यय के लिए)	To Suppliers (for recurring expenditure)		
4	अन्य अग्रिम (विनिर्दिष्ट किया जाए)	Other Advances (to be specified)		
ज/1	प्रतिभूति जमा राशि	Security Deposit		
1	टेलीफोन/बिजली/पानी आदि	Telephone/Electricity /water etc.		
2	अन्य-प्रतिभूति जमा (निर्दिष्ट किया जाना है)	Others-Security Deposits (to be specified)		
झ/K	वर्तमान देनदारियां	Current Liabilities		
1	आपूर्तिकर्ता से जमा (ईएमडी आदि)	Deposit from supplier(EMD etc)		
2	माल और सेवा के लिए विविध लेनदारों के प्रति देयता	Liability towards sundry creditors for goods & Service		
3	वैधानिक देयताएं (व्यवसायिक कर, टीडीएस, डब्ल्यूसी टैक्स, आदि)	Statutory Liabilities (Professional tax, TDS, WC TAX, etc.)		
4	अन्य प्रेषणों के प्रति दायित्व	Liability towards other remittances		
ट/M	अंतिम शेष	Closing Balance		
1	हाथ में नकदी	Cash in Hand		
2	बैंक में नकदी	Cash at Bank	54,13,085	52,64,226
3	बैंकों के साथ सावधि जमा	Term Deposits with Banks	1,91,10,272	1,91,10,272
4	स्थायी अग्रदाय	Permanent Imprest		
	कुल योग	GRAND TOTAL	2,45,23,357	2,43,74,498





केविसं राष्ट्रीय शिक्षक कल्याण प्रतिष्ठान निधि
अनुसूची 1 समग्र/पूंजीगत निधि / SCHEDULE -1 CORPUS/CAPITAL FUND

(राशि रूपये में) / (Amount in Rupees)

क्र. सं. S.N.	विवरण	PARTICULARS	वर्तमान वर्ष / Current Year	पिछला वर्ष / Previous Year
			2023-2024	2022-2023
1	वर्ष की शुरुआत में शेष राशि	Balance as at the beginning of the year	4,93,617	5,48,463
2	जोड़ें:- नामित/निर्धारित निधियों से सृजित परिसम्पतियाँ	Add:- Assets created out of Designated/ Earmarked Funds.	0	0
3	जोड़ें:- दान की गई संपत्ति / प्राप्त उपहार	Add:- Assets Donated/Gift Received		
4	जोड़ें:-अन्य परिवर्धन/समायोजन	Add:-Other Additions/adjustments		
5	जोड़ें:- आय और व्यय खाते से हस्तांतरित व्यय से अधिक आय	Add:- Excess of Income over Expenditure transferred from the Income & Expenditure Account	-49,362	-54,846
6	योग	Total	4,44,255	4,93,617
7	(कटौती): आय और व्यय खाते से अंतरित घाटा	(Deduct): Deficit transferred from Income and Expenditure Account		
8	(कटौती):-अन्य कटौतियां/समायोजन	(Deduct):-Other deductions/adjustments		
	वर्तमान वर्ष के अंत में शेष	BALANCE AT THE CURRENT YEAR - END	4,44,255	4,93,617

अनुसूची 2 नामित/निर्धारित निधि / SCHEDULE - 2- DESIGNATED / EARMARKED FUND

क्र. सं. S.N.	विवरण	PARTICULARS	वर्तमान वर्ष / Current Year	पिछला वर्ष / Previous Year
			2023-2024	2022-2023
क/A	निधियों का प्रारंभिक शेष	Opening Balance of the Funds	25,392,004	24,273,018
i	निधियों में परिवर्धन:	Additions to the Funds :		
1	अन्य स्रोतों से प्राप्त दान	Donation received from other Sources	0	0
2	अन्य आय	Other Income	0	0
3	भूमि और भवन से आय	Income from Land & Building	0	0
4	प्राप्त ब्याज	Interest Received	284,973	1,118,986
5	ईएमडी/देयताएं बट्टे खाते में डाली गई	EMD/Liabilities written off		
6	अन्य जोड़/कटौती/समायोजन (प्रकृति निर्दिष्ट करें)	Other additions /deduction/adjustment(specify nature)		
	योग(क)	TOTAL[A]	25,676,977	25,392,004
ख/B	उपयोगिता- उद्देश्य हेतु निधि पर व्यय	Utilisation/Expenditure towards objectives of funds		
i	पूंजीगत व्यय	Capital Expenditure		
1	अचल सम्पत्ति	Fixed Assets	0	
2	पूंजीगत कार्य - प्रगति पर	Capital work in Progress	0	
	उपयोग(i)	SUB TOTAL [i]	0	0





केविसं राष्ट्रीय शिक्षक कल्याण प्रतिष्ठान निधि
अनुसूची 2 नामित/निर्धारित निधि / SCHEDULE - 2- DESIGNATED / EARMARKED FUND

(राशि रूपये में) / (Amount in Rupees)

क्र. सं. S.N.	विवरण/ Particulars		वर्तमान वर्ष / Current Year	पिछला वर्ष / Previous Year
			2023-2024	2022-2023
ii	राजस्व व्यय (अनुलग्नक-I अनुसूची 2 के अनुसार)	Revenue Expenditure(As per Annexure-I Schedule 2)		
1	कर्मचारी को भुगतान और लाभ	Staff Payments & Benefits	0	0
2	शैक्षणिक व्यय	Academic Expenses	0	0
3	प्रशासनिक और सामान्य व्यय	Administrative & General Expenses	0	0
4	मरम्मत एवं रखरखाव	Repair & Maintenance	0	0
	उप योग (ii)	SUB TOTAL[ii]	0	0
	योग(ख)	TOTAL[B]	0	0
	वर्ष के अनुसार शुद्ध शेष - [क-ख]	NET BALANCE AS AT THE YEAR -[A-B]	2,56,76,977	2,53,92,004
	द्वारा प्रस्तुत	Represented by		
	नकदी और बैंक शेष	Cash and Bank Balances	2,45,23,357	2,43,74,498
	ऋण/अभिम/जमा	Loans / Advances / Deposits	11,53,620	10,17,506
	योग	TOTAL	2,56,76,977	2,53,92,004
	कटौती:- वर्तमान देनदारियां और प्रावधान	Deduct:- Current liabilities & Provisions	0	0
	शुद्ध योग	Net Total	2,56,76,977	2,53,92,004





केविसं राष्ट्रीय शिक्षक कल्याण प्रतिष्ठान निधि
अनुसूची 3 वर्तमान देनदारियाँ एवं प्रावधान / Schedule-3-CURRENT LIABILITIES & PROVISIONS

(राशि रूपये में) / (Amount in Rupees)

क्र. सं. S.N.	विवरण	PARTICULARS	वर्तमान वर्ष/ Current Year	पिछला वर्ष/ Previous Year
			2023-2024	2022-2023
A	वर्तमान देनदारियाँ	Current Liabilities		
1	आपूर्तिकर्ता से जमा (ईएमडी आदि)	Deposit from supplier(EMD etc)	0	0
2	माल और सेवा के लिए विविध लेनदारों के प्रति देयता	Liability towards sundry creditors for goods & Service	0	0
3	वैधानिक देयताएं (व्यवसायिक कर, टीडीएस, डब्ल्यूसी टैक्स, आदि)	Statutory Liabilities (Professional tax, TDS, WC TAX, etc.)	0	0
4	अन्य प्रेषणों के प्रति दायित्व	Liability towards other remittances	0	0
B	अग्रिम में प्राप्ति के कारण देयताएं	Liabilities on Account of receipt in Advance		
1	अग्रिम में प्राप्ति के कारण देयताएं	Liabilities on Account of receipt in Advance	0	
C	अन्य वर्तमान देयताएं / प्रावधान	Other Current Liabilities / Provisions		
1	प्रावधान कर्मचारी भुगतान और लाभ	Provision Staff Payments & Benefits	0	0
2	प्रावधान शैक्षणिक व्यय	Provision Academic Expenses	0	0
3	प्रावधान प्रशासनिक सामान्य व्यय	Provision Admin General Expenses	0	0
4	प्रावधान मरम्मत और रखरखाव	Provision Repair & Maintenances	0	0
	योग	TOTAL	0	0






केविसं राष्ट्रीय शिक्षक कल्याण प्रतिष्ठान निधि
अनुसूची 4 अचल संपत्ति / SCHEDULE 4 - FIXED ASSETS

(राशि रूपये में) / (Amount in Rupees)

समग्र खंड / GROSS BLOCK							
क्र. सं. S.N.	विवरण	PARTICULARS	प्रारम्भिक शेष / Opening Balance	वर्ष के दौरान परिवर्धन/Additions during the year	वर्ष के दौरान कटौती/ समायोजन/Deduction/ Adjustment during the year	वर्ष के समापन पर अंत शेष/Closing Balance at the year end	
			1	2	3	4(1+2+3)	
क/अ.	अचल परिसम्पतियाँ	FIXED ASSETS					
1	भूमि	Land	0	0	0	0	
2	भवन	Building	0	0	0	0	
3	फर्नीचर, जुड़नार	Furniture, Fixtures	0	0	0	0	
4	पुस्तकालय पुस्तकें	Library Books	0	0	0	0	
5	कार्यालयी उपकरण	Office Equipments	0	0	0	0	
6	कंप्यूटर एवं बाह्य उपकरण	Computer/Peripherals	0	0	0	0	
7	श्रव्य दृश्य और संगीत वाद्ययंत्र	Audio Visual & Musical Instruments	0	0	0	0	
8	अन्य अचल संपत्ति	Other Fixed Assets	21,15,133	0	0	21,15,133	
	योग	TOTAL (A)	21,15,133	0	0	21,15,133	
ख/ब	पूँजीगत कार्य - प्रगति पर	Capital work in Progress				0	
	अमूर्त संपत्ति	Intangible Assets					
ग/स	कंप्यूटर सॉफ्टवेयर आदि (ग)	Computer Software etc. (C)				0	
	कुल योग (क+ख+ग)	GRAND TOTAL (A+B+C)	21,15,133	0	0	21,15,133	





केविसं राष्ट्रीय शिक्षक कल्याण प्रतिष्ठान निधि
अनुसूची 4 अचल संपत्ति / SCHEDULE 4 - FIXED ASSETS

(राशि रूपये में) / (Amount in Rupees)

मूल्यहास खंड/DEPRECIATION BLOCK							शुद्ध खंड / NET BLOCK	
क्र. सं. S.N.	विवरण	PARTICULARS	प्रारम्भिक शेष / Opening Balance	वर्ष के दौरान परिवर्धन/Additions during the year	वर्ष के दौरान कटौती/ समायोजन/Deduction/ Adjustment during the year	वर्ष के अंत में योग/ Total up to year end	वर्तमान वर्ष के अंत तक/ As at the current year end	पिछले वर्ष के अंत तक / As at the previous year end
			5	6	7	8(5+6+7)	9(4-8)	10(1-5)
क/अ.	अचल परिसम्पत्तियाँ	FIXED ASSETS						
1	भूमि	Land	0	0	0	0	0	0
2	भवन	Building	0	0	0	0	0	0
3	फर्नीचर, जुड़नार	Furniture,Fixtures	0	0	0	0	0	0
4	पुस्तकालय पुस्तकें	Library Books	0	0	0	0	0	0
5	कार्यालयी उपकरण	Office Equipments	0	0	0	0	0	0
6	कंप्यूटर एवं बाह्य उपकरण	Computer/Peripherals	0	0	0	0	0	0
7	श्रव्य दृश्य और संगीत वाद्ययंत्र	Audio Visual & Musical Instruments	0	0	0	0	0	0
8	अन्य अचल परिसम्पत्तियाँ	Other Fixed Assets	16,21,516	49,362	0	16,70,878	4,44,255	4,93,617
	योग	TOTAL (A)	16,21,516	49,362	0	16,70,878	4,44,255	4,93,617
ख/ब	पूंजीगत कार्य - प्रगति पर	Capital work in Progress					0	0
	अमूर्त परिसम्पत्तियाँ	Intangible Assets						
ग/स	कंप्यूटर सॉफ्टवेयर आदि (ग)	Computer Software etc. (C)				0	0	0
	कुल योग (क+ख+ग)	GRAND TOTAL (A+B+C)	16,21,516	49,362	0	16,70,878	4,44,255	4,93,617






केविसं राष्ट्रीय शिक्षक कल्याण प्रतिष्ठान निधि
आनुसूची 7 वर्तमान संपत्तियाँ SCHEDULE 7 - CURRENT ASSETS

(राशि रूपये में) / (Amount in Rupees)

क्र. सं./ S.N.	विवरण	PARTICULARS	वर्तमान वर्ष / Current Year	पिछला वर्ष / Previous Year
			2023-2024	2022-2023
1	हाथ में नकदीशेष (चेक/ड्राफ्ट, अग्रदाय और डाक आदि सहित)	Cash balances in hand (including cheques/drafts, imprest and postage etc.)	0	0
2	स्थायी अग्रदाय	Permanent Imprest	0	0
3	बैंक शेष (निर्धारित निधि या अन्यथा से संबंधित के रूप में वर्गीकृत)	Bank Balances (classified as pertaining to earmarked fund or otherwise)	0	0
3(i)	अनुसूचित बैंक के साथ	With Scheduled Bank	0	0
a)	सावधि जमा खातों में	In term deposit Accounts	1,91,10,272	1,91,10,272
b)	बचत/फ्लेक्सि जमा खातों में	In Saving /Flexi Deposit Accounts	54,13,085	52,64,226
3(ii)	गैर-अनुसूचित बैंक के साथ	With non-Scheduled Bank	0	0
a)	सावधि जमा खातों में	In term deposit Accounts	0	0
b)	बचत/फ्लेक्सि जमा खातों में	In Saving /Flexi Deposit Accounts	0	0
	योग	TOTAL	2,45,23,357	2,43,74,498
अनुसूची 8 ऋण/अग्रिम/जमा / Schedule-8 : LOANS / ADVANCES / DEPOSITS				
क्र. सं. S.N.	विवरण	PARTICULARS	वर्तमान वर्ष / Current Year	पिछला वर्ष / Previous Year
			2023-2024	2022-2023
क/A	अग्रिम	Advances		
1	निर्माण एजेंसियों के पास जमा-निर्माण कार्य के लिए	Deposit with Construction Agencies-For Construction work	0	0
2	निर्माण एजेंसियों के पास जमा-रखरखाव कार्य के लिए	Deposit with Construction Agencies-For Maintenance Work	0	0
3	आपूर्तिकर्ताओं को (आवर्ती व्यय के लिए)	To Suppliers (for recurring expenditure)	0	0
4	अन्य अग्रिम (विनिर्दिष्ट किया जाए)	Other Advances (to be specified)	0	0
ख/B	प्रतिभूति जमा राशि	Security Deposit		
1	टेलीफोन/बिजली/पानी आदि	Telephone/Electricity /water etc.	0	0
2	अन्य-प्रतिभूति जमा (निर्दिष्ट किया जाना है)	Others-Security Deposits (to be specified)	0	0
ग/C	प्रीपेड खर्च	Prepaid Expenses		
1	भविष्य के लिए आवर्ती व्यय	Future period recurring expenditure	0	0
घ/D	अर्जित ब्याज	Interest Accrued :		
1	बचत बैंक खाते/फ्लेक्सि जमा खाता	Savings Bank Accounts/Flexi Deposit Account	0	0
2	अनुसूचित बैंकों के साथ सावधि जमा	Term Deposits with scheduled Banks	10,73,223	9,37,109
ङ/E	अन्य वर्तमान प्राप्य परिसम्पत्तियाँ	Other Current Assets receivable		
1	वसूली योग्य टीडीएस	TDS Recoverable	80,397	80,397
	योग	TOTAL	11,53,620	10,17,506





केविसं राष्ट्रीय शिक्षक कल्याण प्रतिष्ठान निधि
अनुसूची 13 अन्य आय (राजस्व)/ SCHEDULE 13 - OTHER INCOME (Revenue)

(राशि रूपये में) / (Amount in Rupees)

क्र. सं. S.N.	विवरण	PARTICULARS	वर्तमान वर्ष Current Year	पिछला वर्ष Previous Year
			2023-2024	2022-2023
1	संपत्ति की बिक्री/निपटान पर लाभ	Profit on Sale / disposal of Assets	0	
	कुल योग	GRAND TOTAL	0	0
अनुसूची 17 प्रशासनिक एवं सामान्य खर्च (राजस्व)/SCHEDULE 17 - ADMINISTRATIVE AND GENERAL EXPENSES (Revenue)				
क्र. सं. S.N.	विवरण	PARTICULARS	वर्तमान वर्ष Current Year	पिछला वर्ष Previous Year
			2023-2024	2022-2023
1	अचल संपत्तियों के निपटान पर हानि	Loss on disposal of Fixed Assets	0	
	कुल योग	GRAND TOTAL	0	0





तत् त्वं पूषन् अपावृणु
केन्द्रीय विद्यालय संगठन

केन्द्रीय विद्यालय संगठन
Kendriya Vidyalaya Sangathan

18, संस्थागत क्षेत्र, शहीद जीत सिंह मार्ग, नई दिल्ली-110016
18, Institutional Area, Shaheed Jeet Singh Marg, New Delhi-110016

<https://kvsangathan.nic.in/> | [f](#) @KVSHQ | [X](#) @KVS_HQ | [i](#) @kvshqr | [v](#) KVS HQ