

वार्षिक आकलन मार्च - 2024

कक्षा - बालवाटिका 3

विषय - हिंदी

कुल अंक : 80

विद्यार्थी का नाम : \_\_\_\_\_

अनुक्रमांक - \_\_\_\_\_

अध्यापकों के लिए निर्देश :-

प्रत्येक प्रश्न को पढ़कर प्रत्येक छात्र से पूछा जाए और उनके द्वारा बताए गए उत्तर के आधार पर अंक प्रदान किए जाएँ।

1. नीचे दिए गए चित्रों को ध्यान से पहचान कर उनके नाम का पहला वर्ण / अक्षर बताएँ। 1 × 5 =



2. नीचे दिए गए शब्दों के एक-एक तुकांत शब्द बोल कर कर अपने अध्यापक को सुनाओ। 1 × 5 = 5

नाम - \_\_\_\_\_ बीन - \_\_\_\_\_ फल - \_\_\_\_\_

मेला - \_\_\_\_\_ बेर - \_\_\_\_\_

3. नीचे दिए गए चित्रों को देखकर बताओ कि चित्र में क्या हो रहा है। 2 × 5 = 10





4. नीचे दिए गए अक्षरों/वर्णों को पहचानो।

1 × 5

= 5

क न र ल ज

5. चित्र के आधार पर उत्तर दें।

2 × 3

= 6

(क) दिए गए चित्र में नेहा अपनी मित्र से उसका नाम पूछ रही रहा है। उसकी दोस्त ने क्या उत्तर दिया होगा?



उत्तर - \_\_\_\_\_

(ख) चित्र देखकर बताएँ कि चुटकी ने छोटे भीम से क्या पूछा होगा?



उत्तर - \_\_\_\_\_

(ग) छोटे बच्चे मोबाइल पर क्या बात कर रहे होंगे? कोई दो वाक्य बताओ।









उत्तर - \_\_\_\_\_

6. दिए गए चित्रों को पहचान कर खाद्य पदार्थों के नाम बताओ।

1 × 6

= 6

7. नीचे दिए गए चित्र को देखकर बताएँ कि चित्र में आपको क्या-क्या दिखाई दे रहा है?

1 × 3

= 3

1. \_\_\_\_\_

2. \_\_\_\_\_

3. \_\_\_\_\_




8. (क) नीचे दिए गए चित्र को ध्यान से देखकर तुकांत शब्दों से कविता को पूरी कीजिये।

5 × 2

= 10

**सेब**

सभी फलों में न्यारा सेब,  
लाल-लाल सा प्यारा \_\_\_\_।  
एक सेब जो हर दिन खाता,  
डॉक्टर को वह दूर \_\_\_\_।  
मम्मी मुझको सेब दिला दो,  
या फिर एप्पल जूस \_\_\_\_ दो॥





बारिश आई छम - छम - \_\_\_\_,  
 लेकर छाता निकले \_\_\_\_,  
 फिसला पैर गिर गए \_\_\_\_,  
 ऊपर छाता नीचे \_\_\_\_।

9. समझें और उत्तर दें -

2 × 5 =

10

1) जब हम किसी से मिलते हैं तो क्या कहते हैं -	
2) सोने से पहले हम अपने मम्मी-पापा को क्या कहते हैं -	
3) गलती हो जाने पर माफी मांगने के लिए हम क्या कहते हैं -	
4) नींद से जागने पर हम सभी को क्या कहते हैं -	
5) किसी से मदद मांगने के लिए हम क्या कहते हैं -	

10. नीचे दिए गए चित्रों का उच्चारण करते हुए कहानी पूरा करो।

2 × 5 =

एक  ..... के नीचे  ..... की सभा बुलाई गई।  
 ..... बड़े परेशान थे।  ..... के डर से वे   
..... से बाहर भी निकल नहीं पाते थे।

10

11. नीचे दिए गए अक्षरों/वर्णों को मिलान करने से बनने वाले शब्दों को उच्चारित करो।

1 ×

10 = 10

ब + स = \_\_\_\_\_

स + ब = \_\_\_\_\_

ज + ल = \_\_\_\_\_

फ + ल = \_\_\_\_\_

से + ब = \_\_\_\_\_

र + थ = \_\_\_\_\_

ना + व = \_\_\_\_\_

आ + म = \_\_\_\_\_

म + ट + र = \_\_\_\_\_

क + म + ल = \_\_\_\_\_