



महाराष्ट्र शासन

वार्षिक कार्यक्रम २०२६-२०२७

संक्षिप्त विवरणपत्रे

महाराष्ट्र राज्य

नियोजन विभाग

महाराष्ट्र शासन

वार्षिक कार्यक्रम २०२६-२०२७

संक्षिप्त विवरणपत्रे

नियोजन विभाग

महाराष्ट्र शासन

अनुक्रमणिका

वार्षिक कार्यक्रम २०२६-२०२७

या भागामध्ये वार्षिक कार्यक्रम २०२६-२०२७ साठी संक्षिप्त विवरणपत्रे समाविष्ट केलेली आहेत

संक्षिप्त विवरणपत्र क्रमांक	विषय	पृष्ठ क्रमांक
एसएस-१	क्षेत्रनिहाय गोषवारा ..	१
एसएस-२	क्षेत्रनिहाय गोषवारा ..	२-५
एसएस-३	क्षेत्र / उपक्षेत्र निहाय गोषवारा ..	६-२३
एसएस-४	क्षेत्रनिहाय भौतिक उद्दिष्टे वार्षिक कार्यक्रम २०२६-२७ ..	२४-७६
एसएस-५	राज्य योजनेस केंद्र सहाय्य योजनांचा क्षेत्रनिहाय गोषवारा वार्षिक कार्यक्रम २०२६-२७ ..	७७-९६
एसएस-६	बाह्य सहाय्यित प्रकल्पांचा क्षेत्रनिहाय गोषवारा वार्षिक कार्यक्रम २०२६-२७. .	९७
एसएस-७	देशांतर्गत वित्तीय संस्थाद्वारे वित्त पुरवठा केलेल्या प्रकल्पांचा क्षेत्रनिहाय संक्षिप्त गोषवारा वार्षिक कार्यक्रम २०२६-२७ ..	९८

विवरणपत्र एसएस १
क्षेत्र निहाय गोषवारा - वार्षिक कार्यक्रम २०२६-२७

(₹ कोटीत)

अ.क्र.	क्षेत्र	वार्षिक	वार्षिक कार्यक्रम २०२५-२६		वार्षिक कार्यक्रम २०२६-२७		
		कार्यक्रम २०२४-२५	प्रत्यक्ष खर्च	एकूण निधी	अर्पोक्षित खर्च	प्रस्तावित निधी	केंद्र सहाय्यित-अर्थसंकल्पिय तरतूद
१	२	३	४	५	६	७	८
1	कृषी व संलग्न सेवा	21,592.49	21,275.59	24,006.61	22,510.01	2,135.40	24,645.42
2	ग्रामीण विकास	9,532.05	13,558.23	16,115.11	15,716.61	14,549.36	30,265.97
3	विशेष क्षेत्र विकास	273.38	439.38	381.64	417.00	30.00	447.00
4	पाटबंधारे व पुरनियंत्रण	15,661.01	18,159.36	17,943.59	18,807.03	680.00	19,487.03
5	ऊर्जा	19,732.69	24,888.90	41,655.45	30,610.13	1,175.50	31,785.63
6	उद्योग व खाण	880.39	1,907.15	1,908.94	2,300.89	15.86	2,316.75
7	परिवहन	39,050.57	34,756.30	34,124.15	35,790.66	6,033.00	41,823.66
8	दळणवळण	.00	.00	.00	.00	.00	.00
9	विज्ञान, तंत्रज्ञान व पर्यावरण	134.51	307.77	307.77	365.27	350.11	715.38
10	सामान्य आर्थिक सेवा	2,242.36	3,412.29	3,316.80	3,467.51	.00	3,467.51
11	सामाजिक व सामूहिक सेवा	94,302.50	1,16,482.02	1,52,677.85	1,16,449.93	24,519.31	1,40,969.24
12	सामान्य सेवा	9,715.09	13,834.56	14,788.49	14,156.61	3,093.24	17,249.85
13	इतर कार्यक्रम	4,502.61	5,538.45	6,827.61	6,434.50	79.15	6,513.65
	एकूण	2,17,619.64	2,54,560.00	3,14,054.01	2,67,026.16	52,660.93	3,19,687.09

विवरणपत्र एसएस - २
क्षेत्र निहाय गोषवारा-वार्षिक कार्यक्रम २०२६-२७

(₹ कोटीत)

अ. क्र.	क्षेत्र	योजना स्तर	वार्षिक कार्यक्रम २०२४-२५					वार्षिक कार्यक्रम २०२५-२६				
			प्रत्यक्ष खर्च					निधी				
			सर्वसाधारण	अजाघका	आघका	आघका बाह्य	Total	सर्वसाधारण	अजाघका	आघका	आघका बाह्य	Total
1	2	3	4	5	6	7	8	9	10	11	12	13
1	कृषी व संलग्न सेवा	जिल्हा	1556.41	280.22	268.97	72.73	2178.34	1630.76	280.9	314.38	92.43	2318.47
		राज्य	19288.79	83.86	41.5	0	19414.15	18564.11	285.55	107.45	0	18957.11
		एकूण	20845.2	364.08	310.48	72.73	21592.49	20194.87	566.45	421.83	92.43	21275.59
2	ग्रामीण विकास	जिल्हा	1704.41	0	276.38	0.55	1981.34	1287.03	0	278.96	0.3	1566.29
		राज्य	6211.18	447.54	891.99	0	7550.7	7846.25	1664.98	2480.72	0	11991.94
		एकूण	7915.59	447.54	1168.37	0.55	9532.05	9133.28	1664.98	2759.68	0.3	13558.23
3	विशेष क्षेत्र विकास	राज्य	273.38	0	0	0	273.38	439.38	0	0	0	439.38
		एकूण	273.38	0	0	0	273.38	439.38	0	0	0	439.38
4	पाटबंधारे व पुरनियंत्रण	जिल्हा	823.6	0	87	8.96	919.56	844.25	0	120.23	15.4	979.88
		राज्य	14728.45	0	12.99	0	14741.45	17139.2	0	40.29	0	17179.49
		एकूण	15552.05	0	100	8.96	15661.01	17983.44	0	160.52	15.4	18159.36
5	ऊर्जा	जिल्हा	1065.11	144.86	116.01	29.12	1355.1	1128.53	177.16	119.95	49.26	1474.9
		राज्य	17470.75	130.85	775.99	0	18377.59	21734	100	1580	0	23414
		एकूण	18535.87	275.71	892	29.12	19732.69	22862.53	277.16	1699.95	49.26	24888.9
6	उद्योग व खाण	जिल्हा	15.42	5.52	0.53	0.55	22.01	29.54	5.37	0.58	0.6	36.09
		राज्य	816.32	38.43	3.63	0	858.38	1761.7	105.15	4.21	0	1871.06
		एकूण	831.74	43.95	4.16	0.55	880.39	1791.24	110.52	4.79	0.6	1907.15
7	परिवहन	जिल्हा	1865.9	58.22	180.44	53.99	2158.55	1983.28	61.04	212.94	69.61	2326.88
		राज्य	36892.02	0	0	0	36892.02	32429.42	0	0	0	32429.42
		एकूण	38757.91	58.22	180.44	53.99	39050.57	34412.7	61.04	212.94	69.61	34756.3
8	दळणवळण	राज्य	0	0	0	0	0	0	0	0	0	0
		एकूण	0	0	0	0	0	0	0	0	0	0
9	विज्ञान, तंत्रज्ञान व पर्यावरण	राज्य	134.51	0	0	0	134.51	307.77	0	0	0	307.77
		एकूण	134.51	0	0	0	134.51	307.77	0	0	0	307.77

विवरणपत्र एसएस - २
क्षेत्र निहाय गोषवारा-वार्षिक कार्यक्रम २०२६-२७

(₹ कोटीत)

अ. क्र.	क्षेत्र	योजना स्तर	वार्षिक कार्यक्रम २०२५-२६					वार्षिक कार्यक्रम २०२६-२७					त्यापेकी भांडवली भाग
			अपेक्षित खर्च					प्रस्तावित निधी					
			सर्वसाधारण	अजाघका	आघका	आघका बाह्य	Total	सर्वसाधारण	अजाघका	आघका	आघका बाह्य	Total	
1	2	3	14	15	16	17	18	19	20	21	22	23	24
1	कृषी व संलग्न सेवा	जिल्हा	1630.76	280.7	314.48	91.7	2317.64	1634.96	274.51	363.07	102.21	2374.74	899.73
		राज्य	21278.97	300.69	109.31	0	21688.97	18492.83	925.36	717.08	0	20135.27	5560.67
		एकूण	22909.73	581.39	423.79	91.7	24006.61	20127.79	1199.86	1080.15	102.21	22510.01	6460.4
2	ग्रामीण विकास	जिल्हा	1287.03	0	278.96	0.3	1566.29	1420.56	0	282.74	0.6	1703.9	0
		राज्य	10403.12	1664.98	2480.72	0	14548.82	11532.77	934.94	1545	0	14012.71	647
		एकूण	11690.15	1664.98	2759.68	0.3	16115.11	12953.33	934.94	1827.74	0.6	15716.61	647
3	विशेष क्षेत्र विकास	राज्य	381.64	0	0	0	381.64	417	0	0	0	417	385
		एकूण	381.64	0	0	0	381.64	417	0	0	0	417	385
4	पाटबंधारे व पुरनियंत्रण	जिल्हा	844.25	0	120.23	15.42	979.9	900.71	0	133.64	15.44	1049.8	269.14
		राज्य	16923.4	0	40.29	0	16963.69	17717.24	0	40	0	17757.24	17381.66
		एकूण	17767.65	0	160.52	15.42	17943.59	18617.95	0	173.64	15.44	18807.03	17650.79
5	ऊर्जा	जिल्हा	1128.53	177.2	119.95	49.26	1474.94	1284.79	164.16	143	40.81	1632.77	0
		राज्य	37654.49	893.46	1632.57	0	40180.52	28183.36	0	794	0	28977.36	976.92
		एकूण	38783.02	1070.66	1752.52	49.26	41655.45	29468.15	164.16	937	40.81	30610.13	976.92
6	उद्योग व खाण	जिल्हा	29.54	5.37	0.58	0.6	36.09	28.8	5.77	0.58	0.5	35.64	0
		राज्य	1763.38	105.26	4.21	0	1872.85	1787.94	473.18	4.13	0	2265.25	479.81
		एकूण	1792.92	110.63	4.79	0.6	1908.94	1816.73	478.95	4.71	0.5	2300.89	479.82
7	परिवहन	जिल्हा	1983.28	60.07	212.94	69.61	2325.91	2138.35	77.64	262.35	73.05	2551.39	444.29
		राज्य	31798.24	0	0	0	31798.24	33239.28	0	0	0	33239.28	23665.74
		एकूण	33781.52	60.07	212.94	69.61	34124.15	35377.62	77.64	262.35	73.05	35790.66	24110.02
8	दळणवळण	राज्य	0	0	0	0	0	0	0	0	0	0	0
		एकूण	0	0	0	0	0	0	0	0	0	0	0
9	विज्ञान, तंत्रज्ञान व पर्यावरण	राज्य	307.77	0	0	0	307.77	365.27	0	0	0	365.27	0
		एकूण	307.77	0	0	0	307.77	365.27	0	0	0	365.27	0

विवरणपत्र एसएस - २
क्षेत्र निहाय गोषवारा-वार्षिक कार्यक्रम २०२६-२७

(₹ कोटीत)

अ. क्र.	क्षेत्र	योजना स्तर	वार्षिक कार्यक्रम २०२४-२५					वार्षिक कार्यक्रम २०२५-२६				
			प्रत्यक्ष खर्च					निधी				
			सर्वसाधारण	अजाघका	आघका	आघका बाह्य	Total	सर्वसाधारण	अजाघका	आघका	आघका बाह्य	Total
1	2	3	4	5	6	7	8	9	10	11	12	13
10	सामान्य आर्थिक सेवा	जिल्हा	670.26	0	0.9	0	671.16	944.41	0	3.66	0	948.07
		राज्य	1571.2	0	0	0	1571.2	2464.22	0	0	0	2464.22
		एकूण	2241.46	0	0.9	0	2242.36	3408.63	0	3.66	0	3412.29
11	सामाजिक व सामूहिक सेवा	जिल्हा	8021.48	2418.6	961.07	252.56	11653.71	8621.18	2382.75	1106.96	295.94	12406.83
		राज्य	65727.1	6621.95	10299.75	0	82648.8	72382.54	17195.7	14496.95	0	104075.19
		एकूण	73748.57	9040.54	11260.82	252.56	94302.5	81003.71	19578.45	15603.92	295.94	116482.02
12	सामान्य सेवा	जिल्हा	1936.14	91.66	35.39	8.71	2071.91	2770.61	92.77	41.82	11.66	2916.87
		राज्य	7641.37	0	1.81	0	7643.18	10877.44	35	5.25	0	10917.69
		एकूण	9577.52	91.66	37.2	8.71	9715.09	13648.05	127.77	47.07	11.66	13834.56
13	इतर कार्यक्रम	जिल्हा	433.94	0	0	0	433.94	925.42	0	0	0	925.42
		राज्य	3841.82	205.38	21.47	0	4068.67	4295.98	271.62	45.44	0	4613.03
		एकूण	4275.76	205.38	21.47	0	4502.61	5221.39	271.62	45.44	0	5538.45
	एकूण	जिल्हा	18092.66	2999.09	1926.69	427.18	23445.62	20165	3000	2199.49	535.2	25899.69
		राज्य	174596.89	7528	12049.13	0	194174.02	190242	19658	18760.31	0	228660.31
		एकूण	192689.55	10527.09	13975.82	427.18	217619.64	210407	22658	20959.8	535.2	254560

Note : अजाघका - Scheduled Caste Component
आघका - Tribal Component Scheme
आघका बाह्य - Other Tribal Component Scheme

विवरणपत्र एसएस - २
क्षेत्र निहाय गोषवारा-वार्षिक कार्यक्रम २०२६-२७

(₹ कोटीत)

			वार्षिक कार्यक्रम २०२५-२६					वार्षिक कार्यक्रम २०२६-२७					
अ. क्र.	क्षेत्र	योजना स्तर	अपेक्षित खर्च					प्रस्तावित निधी					
			सर्वसाधारण	अजाघका	आघका	आघका बाह्य	Total	सर्वसाधारण	अजाघका	आघका	आघका बाह्य	Total	त्यापेकी भांडवली भाग
1	2	3	14	15	16	17	18	19	20	21	22	23	24
10	सामान्य आर्थिक सेवा	जिल्हा	944.41	0	3.66	0	948.07	1131.38	0	3	0	1134.38	0
		राज्य	2368.73	0	0	0	2368.73	2333.13	0	0	0	2333.13	206.9
		एकूण	3313.14	0	3.66	0	3316.8	3464.51	0	3	0	3467.51	206.9
11	सामाजिक व सामूहिक सेवा	जिल्हा	8621.18	2383.89	1106.87	296.65	12408.58	9075.36	2387.62	1220.34	313.47	12996.79	1330.22
		राज्य	107483.41	16858.67	15927.19	0	140269.27	70067.01	17788.52	15597.61	0	103453.14	13190
		एकूण	116104.59	19242.55	17034.06	296.65	152677.85	79142.37	20176.14	16817.94	313.47	116449.93	14520.22
12	सामान्य सेवा	जिल्हा	2770.61	92.77	41.82	11.66	2916.87	3186.34	90.3	46.97	12.71	3336.33	1507.24
		राज्य	11832.12	34.5	5	0	11871.62	10799.04	16	5.25	0	10820.29	4749.63
		एकूण	14602.73	127.27	46.82	11.66	14788.49	13985.37	106.3	52.22	12.71	14156.61	6256.87
13	इतर कार्यक्रम	जिल्हा	925.42	0	0	0	925.42	1065.76	0	0	0	1065.76	98.82
		राज्य	5329.74	525.29	47.16	0	5902.19	5351.31	12	5.44	0	5368.75	1803.79
		एकूण	6255.16	525.29	47.16	0	6827.61	6417.06	12	5.44	0	6434.5	1902.61
	एकूण	जिल्हा	20165	3000	2199.49	535.2	25899.69	21867	3000	2455.7	558.79	27881.49	4549.44
		राज्य	247525.02	20382.85	20246.45	0	288154.31	200286.16	20150	18708.51	0	239144.67	69047.11
		एकूण	267690.02	23382.85	22445.94	535.2	314054.01	222153.16	23150	21164.21	558.79	267026.16	73596.55

Note : अजाघका - Scheduled Caste Component
आघका - Tribal Component Scheme
आघका बाह्य - Other Tribal Component Scheme

विवरणपत्र एसएस ३
क्षेत्र व उपक्षेत्र निहाय गोषवारा -वार्षिक कार्यक्रम-२०२६-२७

(₹ कोटीत)

अ. क्र.	क्षेत्र	उपक्षेत्र	योजना स्तर	वार्षिक कार्यक्रम २०२४-२५					वार्षिक कार्यक्रम २०२५-२६				
				प्रत्यक्ष खर्च					निधी				
				सर्वसाधारण	अजाघका	आघका	आघका बाह्य	एकूण	सर्वसाधारण	अजाघका	आघका	आघका बाह्य	एकूण
1	2	3	4	5	6	7	8	9	10	11	12	13	14
1	कृषी व संलग्न सेवा	पीक संवर्धन	जिल्हा	0	173.23	68.56	30.45	272.24	0.36	179.99	87.22	40.5	308.06
			राज्य	8506.25	50.31	25.55	0	8582.11	9219.63	191.57	64.47	0	9475.68
			एकूण	8506.25	223.54	94.11	30.45	8854.35	9219.99	371.56	151.69	40.5	9783.73
		फलोत्पादन	जिल्हा	0	0	1.1	0	1.1	0	0	1.3	0	1.3
			राज्य	904.43	3.36	3.07	0	910.87	993	12	8.44	0	1013.44
			एकूण	904.43	3.36	4.17	0	911.97	993	12	9.74	0	1014.74
		मृद व जल संधारण	जिल्हा	52.85	1.5	22.74	1.66	78.74	117.75	1.71	33.84	1.92	155.21
			राज्य	2742.52	0.67	0.33	0	2743.52	3730.55	14.16	5.5	0	3750.21
			एकूण	2795.37	2.17	23.07	1.66	2822.27	3848.29	15.87	39.34	1.92	3905.42
		पशु संवर्धन	जिल्हा	266.35	101.62	41.94	14.9	424.82	374.6	94.18	52.07	16.83	537.68
			राज्य	219.36	23.1	1.21	0	243.67	382.27	45.34	4.51	0	432.12
			एकूण	485.72	124.72	43.15	14.9	668.49	756.87	139.52	56.58	16.83	969.8
		दुग्ध शाळा विकास	जिल्हा	2.81	0	0	0	2.81	11.99	0	0	0	11.99
			राज्य	0	0	0	0	0	5	0	0	0	5
			एकूण	2.81	0	0	0	2.81	16.99	0	0	0	16.99
		मत्स्यव्यवसाय	जिल्हा	64.64	0.17	0.54	0.27	65.61	115.79	0.35	1.76	0.76	118.65
			राज्य	181.38	3.33	0.4	0	185.11	245	15	0	0	260
			एकूण	246.02	3.5	0.94	0.27	250.72	360.79	15.35	1.76	0.76	378.65
		वने व वन्यजीवन	जिल्हा	1093.79	0	129.84	25.42	1249.04	932.43	0	134.66	32.42	1099.5
			राज्य	1188.2	3.08	10.95	0	1202.23	2165.65	7.48	13.4	0	2186.53
			एकूण	2281.99	3.08	140.78	25.42	2451.27	3098.08	7.48	148.06	32.42	3286.03
		सामाजिक वनीकरण	जिल्हा	0	0	4.26	0.04	4.3	0	0	3.54	0	3.54
			राज्य	28.07	0	0	0	28.07	96.35	0	0.63	0	96.98
			एकूण	28.07	0	4.26	0.04	32.37	96.35	0	4.16	0	100.51
		धान्य साठवण, गोदामे व पणन	राज्य	88.54	0	0	0	88.54	130.18	0	0	0	130.18
			एकूण	88.54	0	0	0	88.54	130.18	0	0	0	130.18
		कृषि शिक्षण आणि संशोधन	राज्य	543.45	0	0	0	543.45	658.77	0	10.5	0	669.27
			एकूण	543.45	0	0	0	543.45	658.77	0	10.5	0	669.27

**विवरणपत्र एसएस ३
क्षेत्र व उपक्षेत्र निहाय गोषवारा -वार्षिक कार्यक्रम-२०२६-२७**

(₹ कोटीत)

अ. क्र.	क्षेत्र	उपक्षेत्र	योजना स्तर	वार्षिक कार्यक्रम २०२५-२६					वार्षिक कार्यक्रम २०२६-२७					त्यापेकी भांडवली भाग
				अपेक्षित खर्च					प्रस्तावित निधी					
				सर्वसाधारण	अजाघका	आघका	आघका बाह्य	एकूण	सर्वसाधारण	अजाघका	आघका	आघका बाह्य	एकूण	
1	2	3	4	15	16	17	18	19	20	21	22	23	24	25
1	कृषी व संलग्न सेवा	पीक संवर्धन	जिल्हा	0.36	179.79	87.22	40.3	307.66	0.24	175.99	95.95	45.45	317.62	0
			राज्य	9283.67	193.62	66.09	0	9543.38	8946.4	846.19	641.72	0	10434.31	164.12
			एकूण	9284.03	373.41	153.31	40.3	9851.05	8946.64	1022.18	737.67	45.45	10751.93	164.12
		फलोत्पादन	जिल्हा	0	0	1.3	0	1.3	0	0	2.69	0	2.69	0
			राज्य	471.15	12	8.44	0	491.59	892.04	18.01	12.21	0	922.26	155.72
			एकूण	471.15	12	9.74	0	492.89	892.04	18.01	14.9	0	924.95	155.72
		मृद व जल संधारण	जिल्हा	117.75	1.71	33.84	1.91	155.21	66.61	2.17	37.63	2.39	108.8	107.49
			राज्य	3828.05	14.16	5.5	0	3847.71	3843.07	14.5	7.5	0	3865.07	3482.02
			एकूण	3945.79	15.87	39.34	1.91	4002.92	3909.68	16.67	45.13	2.39	3973.87	3589.51
		पशु संवर्धन	जिल्हा	374.6	94.18	52.07	16.53	537.38	357.11	90.31	59.49	20.44	527.35	133.51
			राज्य	505.48	45.34	1.51	0	552.34	321.38	34.3	17.01	0	372.7	0
			एकूण	880.09	139.52	53.58	16.53	1089.72	678.49	124.61	76.5	20.44	900.04	133.52
		दुग्ध शाळा विकास	जिल्हा	11.99	0	0	0	11.99	13.58	0	0	0	13.58	0
			राज्य	5	0	0	0	5	0.01	0	0	0	0.01	0
			एकूण	16.99	0	0	0	16.99	13.59	0	0	0	13.59	0
		मत्स्यव्यवसाय	जिल्हा	115.79	0.34	1.76	0.76	118.65	123.81	0.37	1.96	0.8	126.94	101.97
			राज्य	250.46	28.27	3.87	0	282.59	251.6	4	10	0	265.6	216.13
			एकूण	366.24	28.62	5.63	0.76	401.24	375.41	4.37	11.96	0.8	392.54	318.11
		वने व वन्यजीवन	जिल्हा	932.43	0	134.76	32.18	1099.37	1006.55	0	158.6	33.12	1198.27	556.75
			राज्य	2041.6	7.3	13.4	0	2062.3	2173.93	8.35	11.57	0	2193.86	1309.04
			एकूण	2974.03	7.3	148.16	32.18	3161.67	3180.48	8.35	170.17	33.12	3392.13	1865.8
		सामाजिक वनीकरण	जिल्हा	0	0	3.54	0	3.54	0	0	6.75	0	6.75	0
			राज्य	96.35	0	0	0	96.35	101.35	0	0.45	0	101.8	0
			एकूण	96.35	0	3.54	0	99.89	101.35	0	7.2	0	108.55	0
		धान्य साठवण, गोदामे व पणन	राज्य	361.41	0	0	0	361.41	189.89	0	0	0	189.89	43.74
			एकूण	361.41	0	0	0	361.41	189.89	0	0	0	189.89	43.74
		कृषि शिक्षण आणि संशोधन	राज्य	688.77	0	10.5	0	699.27	792	0	16.62	0	808.62	70
			एकूण	688.77	0	10.5	0	699.27	792	0	16.62	0	808.62	70

विवरणपत्र एसएस ३
क्षेत्र व उपक्षेत्र निहाय गोषवारा -वार्षिक कार्यक्रम-२०२६-२७

(₹ कोटीत)

अ. क्र.	क्षेत्र	उपक्षेत्र	योजना स्तर	वार्षिक कार्यक्रम २०२४-२५					वार्षिक कार्यक्रम २०२५-२६				
				प्रत्यक्ष खर्च					निधी				
				सर्वसाधारण	अजाघका	आघका	आघका बाह्य	एकूण	सर्वसाधारण	अजाघका	आघका	आघका बाह्य	एकूण
1	2	3	4	5	6	7	8	9	10	11	12	13	14
		सहकार	जिल्हा	75.96	3.71	0	0	79.67	77.86	4.68	0	0.01	82.54
			राज्य	4886.58	0	0	0	4886.58	937.72	0	0	0	937.72
			एकूण	4962.53	3.71	0	0	4966.25	1015.57	4.68	0	0.01	1020.26
	क्षेत्र एकूण			20845.2	364.08	310.48	72.73	21592.49	20194.87	566.46	421.83	92.43	21275.59
2	ग्रामीण विकास	एकात्मिक ग्रामीण विकास	जिल्हा	1704.03	0	276.38	0.55	1980.97	1286.64	0	278.96	0.3	1565.9
			राज्य	1371.9	111.47	105.75	0	1589.13	1885.77	133.95	114.22	0	2133.94
			एकूण	3075.93	111.47	382.14	0.55	3570.09	3172.41	133.95	393.18	0.3	3699.84
		अवर्षण प्रवण क्षेत्र कार्यक्रम	जिल्हा	0	0	0	0	0	0	0	0	0	0
			एकूण	0	0	0	0	0	0	0	0	0	0
		ग्रामीण रोजगार	जिल्हा	0.38	0	0	0	0.38	0.39	0	0	0	0.39
			राज्य	821.92	0	0	0	821.92	931	0	0	0	931
			एकूण	822.3	0	0	0	822.3	931.39	0	0	0	931.39
		भू-सुधारणा	राज्य	42.3	0	0	0	42.3	189.48	0	0	0	189.48
			एकूण	42.3	0	0	0	42.3	189.48	0	0	0	189.48
		सामुहिक विकास	राज्य	1394.55	0	0	0	1394.55	1810	0	0	0	1810
			एकूण	1394.55	0	0	0	1394.55	1810	0	0	0	1810
		स्वच्छता	राज्य	0	0	0	0	0	0	0	0	0	0
			एकूण	0	0	0	0	0	0	0	0	0	0
		ग्रामीण घरे आणि स्वच्छता	राज्य	2118.09	336.07	786.23	0	3240.39	2300	1531.03	2366.5	0	6197.53
			एकूण	2118.09	336.07	786.23	0	3240.39	2300	1531.03	2366.5	0	6197.53
		रोजगार हमी	राज्य	462.43	0	0	0	462.43	730	0	0	0	730
			एकूण	462.43	0	0	0	462.43	730	0	0	0	730
	क्षेत्र एकूण			7915.59	447.54	1168.37	0.55	9532.05	9133.28	1664.98	2759.68	0.3	13558.23
3	विशेष क्षेत्र विकास	तर्था योजना	राज्य	0	0	0	0	0	57.74	0	0	0	57.74
			एकूण	0	0	0	0	0	57.74	0	0	0	57.74
		डोंगरी क्षेत्र विकास	राज्य	169.67	0	0	0	169.67	255	0	0	0	255
			एकूण	169.67	0	0	0	169.67	255	0	0	0	255
		पश्चिम घाट विकास	राज्य	0	0	0	0	0	0	0	0	0	0
			एकूण	0	0	0	0	0	0	0	0	0	0
		मुंबईसाठी विशेष कार्यक्रम	राज्य	91.71	0	0	0	91.71	100	0	0	0	100
			एकूण	91.71	0	0	0	91.71	100	0	0	0	100

विवरणपत्र एसएस ३
क्षेत्र व उपक्षेत्र निहाय गोषवारा -वार्षिक कार्यक्रम-२०२६-२७

(₹ कोटीत)

अ. क्र.	क्षेत्र	उपक्षेत्र	योजना स्तर	वार्षिक कार्यक्रम २०२५-२६					वार्षिक कार्यक्रम २०२६-२७					त्यापेकी भांडवली भाग
				अपेक्षित खर्च					प्रस्तावित निधी					
				सर्वसाधारण	अजाघका	आघका	आघका बाह्य	एकूण	सर्वसाधारण	अजाघका	आघका	आघका बाह्य	एकूण	
1	2	3	4	15	16	17	18	19	20	21	22	23	24	25
		सहकार	जिल्हा	77.86	4.68	0	0.01	82.54	67.06	5.68	0	0.01	72.75	0
			राज्य	3747.03	0	0	0	3747.03	981.16	0	0	0	981.16	119.89
			एकूण	3824.89	4.68	0	0.01	3829.58	1048.23	5.68	0	0.01	1053.91	119.89
				22909.73	581.39	423.79	91.7	24006.61	20127.79	1199.86	1080.15	102.21	22510.01	6460.4
2	ग्रामीण विकास	एकात्मिक ग्रामीण विकास	जिल्हा	1286.64	0	278.96	0.3	1565.9	1419.78	0	282.74	0.6	1703.13	0
			राज्य	1889.58	133.95	114.22	0	2137.75	3224.2	87.6	162	0	3473.81	547
			एकूण	3176.22	133.95	393.18	0.3	3703.65	4643.98	87.6	444.74	0.6	5176.93	547
		अवर्षण प्रवण क्षेत्र कार्यक्रम	जिल्हा	0	0	0	0	0	0	0	0	0	0	0
			एकूण	0	0	0	0	0	0	0	0	0	0	0
		ग्रामीण रोजगार	जिल्हा	0.39	0	0	0	0.39	0.78	0	0	0	0.78	0
			राज्य	2386	0	0	0	2386	951	0	0	0	951	100
			एकूण	2386.39	0	0	0	2386.39	951.78	0	0	0	951.78	100
		भू-सुधारणा	राज्य	194.55	0	0	0	194.55	55.37	0	0	0	55.37	0
			एकूण	194.55	0	0	0	194.55	55.37	0	0	0	55.37	0
		सामुहिक विकास	राज्य	1810	0	0	0	1810	1880	0	0	0	1880	0
			एकूण	1810	0	0	0	1810	1880	0	0	0	1880	0
		स्वच्छता	राज्य	0	0	0	0	0	0	0	0	0	0	0
			एकूण	0	0	0	0	0	0	0	0	0	0	0
		ग्रामीण घरे आणि स्वच्छता	राज्य	3142.99	1531.03	2366.5	0	7040.52	4805	847.34	1383	0	7035.34	0
			एकूण	3142.99	1531.03	2366.5	0	7040.52	4805	847.34	1383	0	7035.34	0
		रोजगार हमी	राज्य	980	0	0	0	980	617.2	0	0	0	617.2	0
			एकूण	980	0	0	0	980	617.2	0	0	0	617.2	0
				11690.15	1664.98	2759.68	0.3	16115.11	12953.33	934.94	1827.74	0.6	15716.61	647
3	विशेष क्षेत्र विकास	वर्धा योजना	राज्य	0	0	0	0	0	30	0	0	0	30	30
			एकूण	0	0	0	0	0	30	0	0	0	30	30
		डोंगरी क्षेत्र विकास	राज्य	255	0	0	0	255	255	0	0	0	255	255
			एकूण	255	0	0	0	255	255	0	0	0	255	255
		पश्चिम घाट विकास	राज्य	0	0	0	0	0	0	0	0	0	0	0
			एकूण	0	0	0	0	0	0	0	0	0	0	0
		मुंबईसाठी विशेष कार्यक्रम	राज्य	100	0	0	0	100	100	0	0	0	100	100
			एकूण	100	0	0	0	100	100	0	0	0	100	100

विवरणपत्र एसएस ३
क्षेत्र व उपक्षेत्र निहाय गोषवारा -वार्षिक कार्यक्रम-२०२६-२७

(₹ कोटीत)

अ. क्र.	क्षेत्र	उपक्षेत्र	योजना स्तर	वार्षिक कार्यक्रम २०२४-२५					वार्षिक कार्यक्रम २०२५-२६				
				प्रत्यक्ष खर्च					निधी				
				सर्वसाधारण	अजाघका	आघका	आघका बाह्य	एकूण	सर्वसाधारण	अजाघका	आघका	आघका बाह्य	एकूण
1	2	3	4	5	6	7	8	9	10	11	12	13	14
		गडाचिरोली विशेष क्षेत्र कार्यक्रम	राज्य	0	0	0	0	0	14.64	0	0	0	14.64
			एकूण	0	0	0	0	0	14.64	0	0	0	14.64
		प्रादेशिक असमतोल दूर करणे	राज्य	12	0	0	0	12	12	0	0	0	12
			एकूण	12	0	0	0	12	12	0	0	0	12
		क्षेत्र एकूण		273.38	0	0	0	273.38	439.38	0	0	0	439.38
4	पुरनियंत्रण	मोठे व मध्यम पाटबंधारे	राज्य	570.75	0	0	0	570.75	1238.09	0	0	0	1238.09
			एकूण	570.75	0	0	0	570.75	1238.09	0	0	0	1238.09
		लघु पाटबंधारे (राज्य क्षेत्र)	जिल्हा	0	0	0	0	0	0	0	2.38	1.5	3.88
			राज्य	2180.74	0	12.99	0	2193.74	2482.62	0	40.29	0	2522.91
			एकूण	2180.74	0	12.99	0	2193.74	2482.62	0	42.67	1.5	2526.79
		लघु पाटबंधारे (स्थानिक क्षेत्र)	जिल्हा	741.39	0	87	8.96	837.35	757.72	0	117.85	13.9	889.47
			राज्य	417.3	0	0	0	417.3	460	0	0	0	460
			एकूण	1158.69	0	87	8.96	1254.66	1217.72	0	117.85	13.9	1349.47
		लाभ क्षेत्र विकास	राज्य	55.98	0	0	0	55.98	406.81	0	0	0	406.81
			एकूण	55.98	0	0	0	55.98	406.81	0	0	0	406.81
		पुर नियंत्रण	जिल्हा	82.21	0	0	0	82.21	86.53	0	0	0	86.53
			राज्य	158.32	0	0	0	158.32	489	0	0	0	489
			एकूण	240.53	0	0	0	240.53	575.53	0	0	0	575.53
		मोठे पाटबंधारे	राज्य	8972.59	0	0	0	8972.59	9589.59	0	0	0	9589.59
			एकूण	8972.59	0	0	0	8972.59	9589.59	0	0	0	9589.59
		मध्यम पाटबंधारे	राज्य	2372.77	0	0	0	2372.77	2473.09	0	0	0	2473.09
			एकूण	2372.77	0	0	0	2372.77	2473.09	0	0	0	2473.09
		क्षेत्र एकूण		15552.05	0	100	8.96	15661.01	17983.44	0	160.52	15.4	18159.36
5	ऊर्जा	ऊर्जा विकास	जिल्हा	842.51	144.86	89.87	28.12	1105.36	820.04	177.16	91.87	48.76	1137.83
			राज्य	16644.38	0	573	0	17217.38	19090.98	0	1430	0	20520.98
			एकूण	17486.89	144.86	662.87	28.12	18322.74	19911.02	177.16	1521.87	48.76	21658.81
		जलविद्युत ऊर्जा विकास	राज्य	193.77	0	0	0	193.77	200	0	0	0	200
			एकूण	193.77	0	0	0	193.77	200	0	0	0	200

विवरणपत्र एसएस ३
क्षेत्र व उपक्षेत्र निहाय गोषवारा - वार्षिक कार्यक्रम-२०२६-२७

(₹ कोटीत)

अ. क्र.	क्षेत्र	उपक्षेत्र	योजना स्तर	वार्षिक कार्यक्रम २०२५-२६					वार्षिक कार्यक्रम २०२६-२७					त्यापेकी भांडवली भाग
				अपेक्षित खर्च					प्रस्तावित निधी					
				सर्वसाधारण	अजाघका	आघका	आघका बाह्य	एकूण	सर्वसाधारण	अजाघका	आघका	आघका बाह्य	एकूण	
1	2	3	4	15	16	17	18	19	20	21	22	23	24	25
		गडचिरोली विशेष क्षेत्र कार्यक्रम	राज्य	14.64	0	0	0	14.64	20	0	0	0	20	0
			एकूण	14.64	0	0	0	14.64	20	0	0	0	20	0
		प्रादेशिक असमतोल दूर करणे	राज्य	12	0	0	0	12	12	0	0	0	12	0
			एकूण	12	0	0	0	12	12	0	0	0	12	0
		क्षेत्र एकूण		381.64	0	0	0	381.64	417	0	0	0	417	385
4	पुरनियंत्रण	मोठे व मध्यम पाटबंधारे	राज्य	1238.09	0	0	0	1238.09	1093.14	0	0	0	1093.14	931.44
			एकूण	1238.09	0	0	0	1238.09	1093.14	0	0	0	1093.14	931.44
		लघु पाटबंधारे (राज्य क्षेत्र)	जिल्हा	0		2.38	1.5	3.88	0	0	5.63	2.34	7.97	0
			राज्य	2498.94	0	40.29	0	2539.22	2864.24	0	40	0	2904.24	2784.56
			एकूण	2498.94	0	42.67	1.5	2543.1	2864.24	0	45.63	2.34	2912.21	2784.56
		लघु पाटबंधारे (स्थानिक क्षेत्र)	जिल्हा	757.72	0	117.85	13.92	889.49	805.13	0	128.01	13.1	946.24	173.55
			राज्य	460	0	0	0	460	560	0	0	0	560	550
			एकूण	1217.72	0	117.85	13.92	1349.49	1365.13	0	128.01	13.1	1506.24	723.55
		लाभ क्षेत्र विकास	राज्य	84.51	0	0	0	84.51	349.33	0	0	0	349.33	346.38
			एकूण	84.51	0	0	0	84.51	349.33	0	0	0	349.33	346.38
		पुर नियंत्रण	जिल्हा	86.53	0	0	0	86.53	95.59	0	0	0	95.59	95.59
			राज्य	489	0	0	0	489	394.31	0	0	0	394.31	334.56
			एकूण	575.53	0	0	0	575.53	489.9	0	0	0	489.9	430.15
		मोठे पाटबंधारे	राज्य	9624.35	0	0	0	9624.35	9619.82	0	0	0	9619.82	9601.32
			एकूण	9624.35	0	0	0	9624.35	9619.82	0	0	0	9619.82	9601.32
		मध्यम पाटबंधारे	राज्य	2528.51	0	0	0	2528.51	2836.4	0	0	0	2836.4	2833.4
			एकूण	2528.51	0	0	0	2528.51	2836.4	0	0	0	2836.4	2833.4
		क्षेत्र एकूण		17767.65	0	160.52	15.42	17943.59	18617.95	0	173.64	15.44	18807.03	17650.79
5	ऊर्जा	ऊर्जा विकास	जिल्हा	820.04	177.2	91.87	48.76	1137.86	844.1	164.16	112.79	40.21	1161.27	0
			राज्य	33449.2	0	1039.17	0	34488.37	23937.47	0	794	0	24731.47	790
			एकूण	34269.24	177.2	1131.04	48.76	35626.24	24781.57	164.16	906.79	40.21	25892.74	790
		जलविद्युत ऊर्जा विकास	राज्य	200	0	0	0	200	220	0	0	0	220	186.92
			एकूण	200	0	0	0	200	220	0	0	0	220	186.92

विवरणपत्र एसएस ३
क्षेत्र व उपक्षेत्र निहाय गोषवारा -वार्षिक कार्यक्रम-२०२६-२७

(₹ कोटीत)

अ. क्र.	क्षेत्र	उपक्षेत्र	योजना स्तर	वार्षिक कार्यक्रम २०२४-२५					वार्षिक कार्यक्रम २०२५-२६				
				प्रत्यक्ष खर्च					निधी				
				सर्वसाधारण	अजाघका	आघका	आघका बाह्य	एकूण	सर्वसाधारण	अजाघका	आघका	आघका बाह्य	एकूण
1	2	3	4	5	6	7	8	9	10	11	12	13	14
		अपारंपारिक ऊर्जा विकास	जिल्हा	222.6	0	26.14	1	249.73	308.49	0	28.08	0.5	337.07
			राज्य	632.6	130.85	202.99	0	966.44	2443.02	100	150	0	2693.02
			एकूण	855.2	130.85	229.13	1	1216.17	2751.51	100	178.08	0.5	3030.09
		क्षेत्र एकूण		18535.87	275.71	892	29.12	19732.69	22862.53	277.16	1699.95	49.26	24888.9
6	उद्योग व खाण	ग्रामीण व लघु उद्योग	जिल्हा	15.42	5.52	0.53	0.55	22.01	29.54	5.37	0.58	0.6	36.09
			राज्य	650.1	34.82	3.63	0	688.55	1111.7	45.25	4.21	0	1161.16
			एकूण	665.51	40.35	4.16	0.55	710.57	1141.24	50.62	4.79	0.6	1197.25
		मध्यम व मोठे उद्योग	राज्य	89.68	3.6	0	0	93.28	450	59.9	0	0	509.9
			एकूण	89.68	3.6	0	0	93.28	450	59.9	0	0	509.9
		केंद्र /खाजगी उपक्रमांना पायाभूत सुविधा	राज्य	15	0	0	0	15	100	0	0	0	100
			एकूण	15	0	0	0	15	100	0	0	0	100
		खनिज विकास	राज्य	61.54	0	0	0	61.54	100	0	0	0	100
			एकूण	61.54	0	0	0	61.54	100	0	0	0	100
		क्षेत्र एकूण		831.74	43.95	4.16	0.55	880.39	1791.24	110.52	4.79	0.6	1907.15
7	परिवहन	बंदरे, दीपगृहे व नौकावहन	जिल्हा	41.77	0	0	0	41.77	53.49	0	0	0	53.49
			राज्य	534.8	0	0	0	534.8	484	0	0	0	484
			एकूण	576.57	0	0	0	576.57	537.49	0	0	0	537.49
		रस्ते व पूल	जिल्हा	1773.66	58.22	180.44	53.99	2066.32	1834.83	61.04	212.94	69.61	2178.42
			राज्य	23044.17	0	0	0	23044.17	25114.38	0	0	0	25114.38
			एकूण	24817.83	58.22	180.44	53.99	25110.49	26949.21	61.04	212.94	69.61	27292.8
		रस्ते वाहतूक	जिल्हा	50.14	0	0	0	50.14	93.53	0	0	0	93.53
			राज्य	1361.41	0	0	0	1361.41	3505	0	0	0	3505
			एकूण	1411.55	0	0	0	1411.55	3598.53	0	0	0	3598.53
		देशांगत जलवाहतूक	जिल्हा	0.33	0	0	0	0.33	1.43	0	0	0	1.43
			राज्य	0	0	0	0	0	0	0	0	0	0
			एकूण	0.33	0	0	0	0.33	1.43	0	0	0	1.43
		इतर वाहतूक	राज्य	0	0	0	0	0	105	0	0	0	105
			एकूण	0	0	0	0	0	105	0	0	0	105

विवरणपत्र एसएस ३
क्षेत्र व उपक्षेत्र निहाय गोषवारा -वार्षिक कार्यक्रम-२०२६-२७

(₹ कोटीत)

अ. क्र.	क्षेत्र	उपक्षेत्र	योजना स्तर	वार्षिक कार्यक्रम २०२५-२६					वार्षिक कार्यक्रम २०२६-२७					त्यापेकी भांडवली भाग
				अपेक्षित खर्च					प्रस्तावित निधी					
				सर्वसाधारण	अजाघका	आघका	आघका बाह्य	एकूण	सर्वसाधारण	अजाघका	आघका	आघका बाह्य	एकूण	
1	2	3	4	15	16	17	18	19	20	21	22	23	24	25
		अपारंपारिक ऊर्जा विकास	जिल्हा	308.49	0	28.08	0.5	337.07	440.69	0	30.21	0.6	471.5	0
			राज्य	4005.29	893.46	593.4	0	5492.15	4025.89	0	0	0	4025.89	0
			एकूण	4313.78	893.46	621.48	0.5	5829.22	4466.58	0	30.21	0.6	4497.39	0
		क्षेत्र एकूण		38783.02	1070.66	1752.52	49.26	41655.45	29468.15	164.16	937	40.81	30610.13	976.92
6	उद्योग व खाण	ग्रामीण व लघु उद्योग	जिल्हा	29.54	5.37	0.58	0.6	36.09	28.8	5.77	0.58	0.5	35.64	0
			राज्य	1113.38	45.36	4.21	0	1162.95	1142.13	393.18	4.13	0	1539.44	174
			एकूण	1142.92	50.73	4.79	0.6	1199.04	1170.92	398.95	4.71	0.5	1575.08	174
		मध्यम व मोठे उद्योग	राज्य	450	59.9	0	0	509.9	445.81	80	0	0	525.81	305.81
			एकूण	450	59.9	0	0	509.9	445.81	80	0	0	525.81	305.81
		केंद्र /खाजगी उपक्रमांना पायाभूत सुविधा	राज्य	100	0	0	0	100	100	0	0	0	100	0
			एकूण	100	0	0	0	100	100	0	0	0	100	0
		खनिज विकास	राज्य	100	0	0	0	100	100	0	0	0	100	0
			एकूण	100	0	0	0	100	100	0	0	0	100	0
		क्षेत्र एकूण		1792.92	110.63	4.79	0.6	1908.94	1816.73	478.95	4.71	0.5	2300.89	479.82
7	परिवहन	बंदरे, दीपगृहे व नौकावहन	जिल्हा	53.49	0	0	0	53.49	57.54	0	0	0	57.54	0
			राज्य	440.5	0	0	0	440.5	502.36	0	0	0	502.36	0
			एकूण	493.99	0	0	0	493.99	559.9	0	0	0	559.9	0
		रस्ते व पूल	जिल्हा	1834.83	60.07	212.94	69.61	2177.46	1979.28	77.64	262.35	73.05	2392.32	444.29
			राज्य	25614.38	0	0	0	25614.38	25069.28	0	0	0	25069.28	23052.01
			एकूण	27449.21	60.07	212.94	69.61	27791.84	27048.56	77.64	262.35	73.05	27461.6	23496.3
		रस्ते वाहतूक	जिल्हा	93.53	0	0	0	93.53	99.42	0	0	0	99.42	0
			राज्य	2597.32	0	0	0	2597.32	3749.4	0	0	0	3749.4	158.73
			एकूण	2690.85	0	0	0	2690.85	3848.82	0	0	0	3848.82	158.73
		देशांगत जलवाहतूक	जिल्हा	1.43	0	0	0	1.43	2.1	0	0	0	2.1	0
			राज्य	0	0	0	0	0	0	0	0	0	0	0
			एकूण	1.43	0	0	0	1.43	2.1	0	0	0	2.1	0
		इतर वाहतूक	राज्य	0	0	0	0	0	5	0	0	0	5	5
			एकूण	0	0	0	0	0	5	0	0	0	5	5

विवरणपत्र एसएस ३
क्षेत्र व उपक्षेत्र निहाय गोषवारा -वार्षिक कार्यक्रम-२०२६-२७

(₹ कोटीत)

अ. क्र.	क्षेत्र	उपक्षेत्र	योजना स्तर	वार्षिक कार्यक्रम २०२४-२५					वार्षिक कार्यक्रम २०२५-२६				
				प्रत्यक्ष खर्च					निधी				
				सर्वसाधारण	अजाघका	आघका	आघका बाह्य	एकूण	सर्वसाधारण	अजाघका	आघका	आघका बाह्य	एकूण
1	2	3	4	5	6	7	8	9	10	11	12	13	14
		शहरी लोहमार्ग व मेट्रो वाहतुक	राज्य	11320	0	0	0	11320	2383	0	0	0	2383
			एकूण	11320	0	0	0	11320	2383	0	0	0	2383
		हवाई वाहतुक	राज्य	631.63	0	0	0	631.63	838.04	0	0	0	838.04
			एकूण	631.63	0	0	0	631.63	838.04	0	0	0	838.04
		क्षेत्र एकूण		38757.91	58.22	180.44	53.99	39050.57	34412.7	61.04	212.94	69.61	34756.3
8	दळणवळण	दळणवळण	राज्य	0	0	0	0	0	0	0	0	0	0
			एकूण	0	0	0	0	0	0	0	0	0	0
		क्षेत्र एकूण		0	0	0	0	0	0	0	0	0	0
9	पर्यावरण	संशोधन व विकास	राज्य	21.5	0	0	0	21.5	32.2	0	0	0	32.2
			एकूण	21.5	0	0	0	21.5	32.2	0	0	0	32.2
		जीवसृष्टी व पर्यावरण	राज्य	113.01	0	0	0	113.01	244.95	0	0	0	244.95
			एकूण	113.01	0	0	0	113.01	244.95	0	0	0	244.95
		सूदूर संवेदन उपयोजन	राज्य	0	0	0	0	0	30.62	0	0	0	30.62
			एकूण	0	0	0	0	0	30.62	0	0	0	30.62
		क्षेत्र एकूण		134.51	0	0	0	134.51	307.77	0	0	0	307.77
10	सामान्य आर्थिक सेवा	पाहणी व सांख्यिकी	राज्य	11.52	0	0	0	11.52	36.94	0	0	0	36.94
			एकूण	11.52	0	0	0	11.52	36.94	0	0	0	36.94
		तिथेक्षेत्र विकास	राज्य	46.33	0	0	0	46.33	135.2	0	0	0	135.2
			एकूण	46.33	0	0	0	46.33	135.2	0	0	0	135.2
		स्थानिक विकास कार्यक्रम	राज्य	0	0	0	0	0	0	0	0	0	0
			एकूण	0	0	0	0	0	0	0	0	0	0
		पर्यटन विकास	जिल्हा	670.26	0	0.9	0	671.16	944.41	0	3.66	0	948.07
			राज्य	1508.4	0	0	0	1508.4	2276.03	0	0	0	2276.03
			एकूण	2178.65	0	0.9	0	2179.55	3220.45	0	3.66	0	3224.1
		शासनाचा प्रशिक्षण कार्यक्रम	राज्य	4.96	0	0	0	4.96	16.04	0	0	0	16.04
			एकूण	4.96	0	0	0	4.96	16.04	0	0	0	16.04
		प्रादेशिक ग्रामीण बँकांचा विकास	राज्य	0	0	0	0	0	0.01	0	0	0	0.01
			एकूण	0	0	0	0	0	0.01	0	0	0	0.01
		क्षेत्र एकूण		2241.46	0	0.9	0	2242.36	3408.63	0	3.66	0	3412.29

विवरणपत्र एसएस ३
क्षेत्र व उपक्षेत्र निहाय गोषवारा -वार्षिक कार्यक्रम-२०२६-२७

(₹ कोटीत)

अ. क्र.	क्षेत्र	उपक्षेत्र	योजना स्तर	वार्षिक कार्यक्रम २०२५-२६					वार्षिक कार्यक्रम २०२६-२७					त्यापेकी भांडवली भाग
				अपेक्षित खर्च					प्रस्तावित निधी					
				सर्वसाधारण	अजाघका	आघका	आघका बाह्य	एकूण	सर्वसाधारण	अजाघका	आघका	आघका बाह्य	एकूण	
1	2	3	4	15	16	17	18	19	20	21	22	23	24	25
		शहरी लोहमार्ग व मेट्रो वाहतुक	राज्य	2308	0	0	0	2308	2313.24	0	0	0	2313.24	450
			एकूण	2308	0	0	0	2308	2313.24	0	0	0	2313.24	450
		हवाई वाहतुक	राज्य	838.04	0	0	0	838.04	1600	0	0	0	1600	0
			एकूण	838.04	0	0	0	838.04	1600	0	0	0	1600	0
		क्षेत्र एकूण		33781.52	60.07	212.94	69.61	34124.15	35377.62	77.64	262.35	73.05	35790.66	24110.02
8	दळणवळण	दळणवळण	राज्य	0	0	0	0	0	0	0	0	0	0	0
			एकूण	0	0	0	0	0	0	0	0	0	0	0
		क्षेत्र एकूण		0	0	0	0	0	0	0	0	0	0	0
9	पर्यावरण	संशोधन व विकास	राज्य	32.2	0	0	0	32.2	66	0	0	0	66	0
			एकूण	32.2	0	0	0	32.2	66	0	0	0	66	0
		जीवसृष्टी व पर्यावरण	राज्य	244.95	0	0	0	244.95	259.75	0	0	0	259.75	0
			एकूण	244.95	0	0	0	244.95	259.75	0	0	0	259.75	0
		सूदूर संवेदन उपयोजन	राज्य	30.62	0	0	0	30.62	39.52	0	0	0	39.52	0
			एकूण	30.62	0	0	0	30.62	39.52	0	0	0	39.52	0
		क्षेत्र एकूण		307.77	0	0	0	307.77	365.27	0	0	0	365.27	0
10	सामान्य आर्थिक सेवा	पाहणी व सांख्यिकी	राज्य	17.16	0	0	0	17.16	24.8	0	0	0	24.8	0
			एकूण	17.16	0	0	0	17.16	24.8	0	0	0	24.8	0
		तिथेक्षेत्र विकास	राज्य	122.75	0	0	0	122.75	95.36	0	0	0	95.36	93.48
			एकूण	122.75	0	0	0	122.75	95.36	0	0	0	95.36	93.48
		स्थानिक विकास कार्यक्रम	राज्य	0	0	0	0	0	0	0	0	0	0	0
			एकूण	0	0	0	0	0	0	0	0	0	0	0
		पर्यटन विकास	जिल्हा	944.41	0	3.66	0	948.07	1131.38	0	3	0	1134.38	0
			राज्य	2212.78	0	0	0	2212.78	2188.53	0	0	0	2188.53	113.41
			एकूण	3157.19	0	3.66	0	3160.84	3319.91	0	3	0	3322.91	113.41
		शासनाचा प्रशिक्षण कार्यक्रम	राज्य	16.04	0	0	0	16.04	24.42	0	0	0	24.42	0
			एकूण	16.04	0	0	0	16.04	24.42	0	0	0	24.42	0
		प्रादेशिक ग्रामीण बँकांचा विकास	राज्य	0.01	0	0	0	0.01	0.01	0	0	0	0.01	0.01
			एकूण	0.01	0	0	0	0.01	0.01	0	0	0	0.01	0.01
		क्षेत्र एकूण		3313.14	0	3.66	0	3316.8	3464.51	0	3	0	3467.51	206.9

**विवरणपत्र एसएस ३
क्षेत्र व उपक्षेत्र निहाय गोषवारा -वार्षिक कार्यक्रम-२०२६-२७**

(₹ कोटीत)

अ. क्र.	क्षेत्र	उपक्षेत्र	योजना स्तर	वार्षिक कार्यक्रम २०२४-२५					वार्षिक कार्यक्रम २०२५-२६				
				प्रत्यक्ष खर्च					निधी				
				सर्वसाधारण	अजाघका	आघका	आघका बाह्य	एकूण	सर्वसाधारण	अजाघका	आघका	आघका बाह्य	एकूण
1	2	3	4	5	6	7	8	9	10	11	12	13	14
11	सामूहिक सेवा	सामान्य शिक्षण	जिल्हा	936.97	3.64	0	0	940.62	1056.93	3.5	0	0	1060.43
			राज्य	2043.25	1.94	182.07	0	2227.27	2759.51	168.88	271.54	0	3199.94
			एकूण	2980.23	5.59	182.07	0	3167.89	3816.45	172.38	271.54	0	4260.37
		तंत्रशिक्षण	जिल्हा	121.63	2.03	48.17	3.52	175.34	212.79	2.2	62.09	3.17	280.25
			राज्य	582.78	0	1.58	0	584.37	429.91	0	1.5	0	431.41
			एकूण	704.42	2.03	49.75	3.52	759.71	642.7	2.2	63.59	3.17	711.66
		कला व संस्कृती	जिल्हा	0	0	0	0	0	0	0	0	0	0
			राज्य	198.57	0	0	0	198.57	881.25	0	2	0	883.25
			एकूण	198.57	0	0	0	198.57	881.25	0	2	0	883.25
		क्रिडा व युवक कल्याण	जिल्हा	154.56	62.77	15.36	5.08	237.77	191.15	61.97	24.83	10.61	288.56
			राज्य	460.68	0	0	0	460.68	459.2	0	0	0	459.2
			एकूण	615.25	62.77	15.36	5.08	698.45	650.35	61.97	24.83	10.61	747.76
		वैद्यकीय शिक्षण	राज्य	3768.88	0	0	0	3768.88	2367.29	0	0	0	2367.29
			एकूण	3768.88	0	0	0	3768.88	2367.29	0	0	0	2367.29
		सार्वजनिक आरोग्य	जिल्हा	2336.95	0	303.79	26.23	2666.98	2310.14	0	320.57	31.69	2662.39
			राज्य	4206.54	244.82	296.62	0	4747.98	3177	158.7	326	0	3661.7
			एकूण	6543.5	244.82	600.41	26.23	7414.96	5487.14	158.7	646.57	31.69	6324.09
		पाणीपूरवठा व स्वच्छता	जिल्हा	24.04	10.79	27.71	10.87	73.41	30.27	14.02	48.59	16.51	109.38
			राज्य	3648.18	608.26	425.87	0	4682.31	4101	532.5	450	0	5083.5
			एकूण	3672.22	619.05	453.58	10.87	4755.72	4131.27	546.52	498.59	16.51	5192.88
		गृहनिर्माण	जिल्हा	0	0	0	0	0	0	0	0	0	0
			राज्य	198.38	0	0	0	198.38	1079.2	0	0	0	1079.2
			एकूण	198.38	0	0	0	198.38	1079.2	0	0	0	1079.2
		नगर विकास	जिल्हा	3857.56	0	35.7	0	3893.25	3988.43	0	36.85	0	4025.28
			राज्य	19239.22	12.18	45	0	19296.4	9359	40	6	0	9405
			एकूण	23096.78	12.18	80.7	0	23189.66	13347.43	40	42.85	0	13430.28
		माहिती व प्रसिध्दी	जिल्हा	10.23	10.4	0	0.05	20.68	12.6	14.29	0	0.04	26.93
			राज्य	250.15	0	0	0	250.15	537	0	0	0	537
			एकूण	260.37	10.4	0	0.05	270.83	549.6	14.29	0	0.04	563.93
		मागासवर्गीयांचे कल्याण	जिल्हा	49.48	2298.28	212.52	185.36	2745.64	60.09	2254.88	245.88	208.43	2769.27
			राज्य	4858.63	5030.48	1901.17	0	11790.28	2617.13	12979.64	2935.87	0	18532.64
			एकूण	4908.1	7328.76	2113.69	185.36	14535.92	2677.23	15234.51	3181.74	208.43	21301.91

**विवरणपत्र एसएस ३
क्षेत्र व उपक्षेत्र निहाय गोषवारा -वार्षिक कार्यक्रम-२०२६-२७**

(₹ कोटीत)

अ. क्र.	क्षेत्र	उपक्षेत्र	योजना स्तर	वार्षिक कार्यक्रम २०२५-२६					वार्षिक कार्यक्रम २०२६-२७					त्यापेकी भांडवली भाग
				अपेक्षित खर्च					प्रस्तावित निधी					
				सर्वसाधारण	अजाघका	आघका	आघका बाह्य	एकूण	सर्वसाधारण	अजाघका	आघका	आघका बाह्य	एकूण	
1	2	3	4	15	16	17	18	19	20	21	22	23	24	25
11	सामूहिक सेवा	सामान्य शिक्षण	जिल्हा	1056.93	3.49	0	0	1060.42	1144.19	4.45	0	0	1148.64	0
			राज्य	3018.1	168.88	292.94	0	3479.93	2871.96	159	295.77	0	3326.73	185.92
			एकूण	4075.03	172.37	292.94	0	4540.35	4016.15	163.45	295.77	0	4475.37	185.92
		तंत्रशिक्षण	जिल्हा	212.79	2.16	62.09	3.17	280.21	210.74	3.13	70.45	3.59	287.91	186.03
			राज्य	430.11	0	4	0	434.11	1081.46	0	3.68	0	1085.13	25.35
			एकूण	642.9	2.16	66.09	3.17	714.32	1292.2	3.13	74.13	3.59	1373.05	211.38
		कला व संस्कृती	जिल्हा	0	0	0	0	0	0	0	0	0	0	0
			राज्य	881.25	0	2	0	883.25	1080.12	0	2	0	1082.12	132
			एकूण	881.25	0	2	0	883.25	1080.12	0	2	0	1082.12	132
		क्रिडा व युवक कल्याण	जिल्हा	191.15	61.04	25.03	10.61	287.83	197.54	61.94	25.31	8.25	293.04	0
			राज्य	745.16	0	0	0	745.16	472.53	0	0	0	472.53	1
			एकूण	936.32	61.04	25.03	10.61	1032.99	670.06	61.94	25.31	8.25	765.56	1
		वैद्यकीय शिक्षण	राज्य	2618.45	0	0	0	2618.45	2467.08	0	0	0	2467.08	2367.77
			एकूण	2618.45	0	0	0	2618.45	2467.08	0	0	0	2467.08	2367.77
		सार्वजनिक आरोग्य	जिल्हा	2310.14	0	320.47	31.95	2662.56	2392.79	0	361.03	24.69	2778.51	889.34
			राज्य	5361.3	348.83	476.51	0	6186.63	5980.08	825	559	0	7364.08	493.99
			एकूण	7671.44	348.83	796.98	31.95	8849.19	8372.87	825	920.03	24.69	10142.59	1383.33
		पाणीपूरवठा व स्वच्छता	जिल्हा	30.27	14.02	48.59	16.51	109.38	25.52	15.21	53.29	21.54	115.56	0
			राज्य	11274.25	1347.77	1590.78	0	14212.8	4200	530	450	0	5180	0
			एकूण	11304.52	1361.79	1639.37	16.51	14322.18	4225.52	545.21	503.29	21.54	5295.56	0
		गृहनिर्माण	जिल्हा	0	0	0	0	0	0	0	0	0	0	0
			राज्य	1014.2	0	0	0	1014.2	1239.5	172.34	75.8	0	1487.64	0
			एकूण	1014.2	0	0	0	1014.2	1239.5	172.34	75.8	0	1487.64	0
		नगर विकास	जिल्हा	3988.43	0	36.85	0	4025.28	4224.28	0	38.89	0	4263.17	0
			राज्य	20127.66	40	6	0	20173.66	9967.8	40	6	0	10013.8	471
			एकूण	24116.09	40	42.85	0	24198.94	14192.08	40	44.89	0	14276.97	471
		माहिती व प्रसिध्दी	जिल्हा	12.6	14.29	0	0	26.89	16.64	14.55	0	0	31.19	0
			राज्य	537	0	0	0	537	566.88	0	0	0	566.88	0
			एकूण	549.6	14.29	0	0	563.89	583.52	14.55	0	0	598.07	0
		मागासवर्गीयांचे कल्याण	जिल्हा	60.09	2253.22	245.68	208.91	2767.9	69.07	2212.76	287.54	221.99	2791.37	57.37
			राज्य	4083.71	11675.08	2935.87	0	18694.65	2861.57	11766.6	3438.03	0	18066.19	4281
			एकूण	4143.8	13928.3	3181.54	208.91	21462.55	2930.64	13979.36	3725.57	221.99	20857.56	4338.38

**विवरणपत्र एसएस ३
क्षेत्र व उपक्षेत्र निहाय गोषवारा -वार्षिक कार्यक्रम-२०२६-२७**

(₹ कोटीत)

अ. क्र.	क्षेत्र	उपक्षेत्र	योजना स्तर	वार्षिक कार्यक्रम २०२४-२५					वार्षिक कार्यक्रम २०२५-२६				
				प्रत्यक्ष खर्च					निधी				
				सर्वसाधारण	अजाघका	आघका	आघका बाह्य	एकूण	सर्वसाधारण	अजाघका	आघका	आघका बाह्य	एकूण
1	2	3	4	5	6	7	8	9	10	11	12	13	14
		कामगार व कामगार कल्याण	राज्य	44.9	0	0	0	44.9	165.52	0	0	0	165.52
		एकूण		44.9	0	0	0	44.9	165.52	0	0	0	165.52
		दुबल घटकांचे कल्याण	जिल्हा	0	0	0	0	0	0	0	0	0	0
			राज्य	580.53	0.42	270	0	850.95	1512.32	852	300	0	2664.32
		एकूण		580.53	0.42	270	0	850.95	1512.32	852	300	0	2664.32
		पोषण	जिल्हा	0	0	202.79	2.62	205.41	0	0	220.31	4.02	224.33
			राज्य	2883.16	123.49	73.75	0	3080.4	1972.11	104	44	0	2120.11
		एकूण		2883.16	123.49	276.54	2.62	3285.81	1972.11	104	264.31	4.02	2344.44
		रोजगार व स्वयंरोजगार	जिल्हा	8.9	0	0	0	8.9	35.26	0	0	0	35.26
			राज्य	264.67	0	0	0	264.67	204.99	0	0	0	204.99
		एकूण		273.57	0	0	0	273.57	240.25	0	0	0	240.25
		महिला व बालकल्याण	जिल्हा	463.96	30.41	48.66	2.73	545.75	571.89	31.57	54.8	4.98	663.24
			राज्य	6910.14	0	0	0	6910.14	29627.77	0	0	0	29627.77
		एकूण		7374.1	30.41	48.66	2.73	7455.89	30199.66	31.57	54.8	4.98	30291
		उच्च शिक्षण	जिल्हा	32.63	0	0	0	32.63	55.46	0	0	0	55.46
			राज्य	298.05	0	0	0	298.05	493.75	0	0	0	493.75
		एकूण		330.68	0	0	0	330.68	549.21	0	0	0	549.21
		अल्पसंख्याकांचे कल्याण	राज्य	580.25	0	0	0	580.25	787.5	0	0	0	787.5
		एकूण		580.25	0	0	0	580.25	787.5	0	0	0	787.5
		आमदारांचा स्थानिक विकास कार्यक्रम	राज्य	1458.52	0	0	0	1458.52	2200	0	0	0	2200
		एकूण		1458.52	0	0	0	1458.52	2200	0	0	0	2200
		सामाजिक सुरक्षा व विमा	राज्य	7556.53	0	0	0	7556.53	3870.34	50	0	0	3920.34
		एकूण		7556.53	0	0	0	7556.53	3870.34	50	0	0	3920.34
		उच्च शिक्षण (कला)	राज्य	44.99	0	0	0	44.99	95.76	0	0	0	95.76
		एकूण		44.99	0	0	0	44.99	95.76	0	0	0	95.76
		व्यावसायिक शिक्षण	जिल्हा	15.26	0.28	2.15	0.41	18.1	73.38	0.33	8.75	0.05	82.51
			राज्य	23.45	0	0	0	23.45	29.55	0	0	0	29.55
		एकूण		38.71	0.28	2.15	0.41	41.55	102.93	0.33	8.75	0.05	112.06
		उच्चव्यावसायिक शिक्षण	राज्य	274.69	0	0	0	274.69	393.58	0	0	0	393.58
		एकूण		274.69	0	0	0	274.69	393.58	0	0	0	393.58

विवरणपत्र एसएस ३
क्षेत्र व उपक्षेत्र निहाय गोषवारा -वार्षिक कार्यक्रम-२०२६-२७

(₹ कोटीत)

अ. क्र.	क्षेत्र	उपक्षेत्र	योजना स्तर	वार्षिक कार्यक्रम २०२५-२६					वार्षिक कार्यक्रम २०२६-२७					त्यापेकी भांडवली भाग
				अपेक्षित खर्च					प्रस्तावित निधी					
				सर्वसाधारण	अजाघका	आघका	आघका बाह्य	एकूण	सर्वसाधारण	अजाघका	आघका	आघका बाह्य	एकूण	
1	2	3	4	15	16	17	18	19	20	21	22	23	24	25
		कामगार व कामगार कल्याण	राज्य	165.52	0	0	0	165.52	165.68	0	0	0	165.68	30.02
			एकूण	165.52	0	0	0	165.52	165.68	0	0	0	165.68	30.02
		दुबल घटकांचे कल्याण	जिल्हा	0	3.76	0	0	3.76	0	28.81	0	0	28.81	0
			राज्य	4295	852	300	0	5447	467.54	850	350	0	1667.54	45
			एकूण	4295	855.76	300	0	5450.76	467.54	878.81	350	0	1696.35	45
		पोषण	जिल्हा	0	0	220.31	4.02	224.33	0	0	239.24	4.16	243.4	0
			राज्य	3698.27	167.49	128.01	0	3993.78	2000.65	226.2	155	0	2381.85	0
			एकूण	3698.27	167.49	348.33	4.02	4218.11	2000.65	226.2	394.24	4.16	2625.25	0
		रोजगार व स्वयंरोजगार	जिल्हा	35.26	0	0	0	35.26	0	0	0	0	0	0
			राज्य	206.84	0	0	0	206.84	209.75	0	0	0	209.75	0
			एकूण	242.1	0	0	0	242.1	209.75	0	0	0	209.75	0
		महिला व बालकल्याण	जिल्हा	571.89	31.57	54.8	4.98	663.24	626.49	46.54	49.99	5.04	728.06	157.46
			राज्य	30146.47	3.54	2.82	0	30152.83	21910.39	12	11.28	0	21933.67	42.25
			एकूण	30718.36	35.11	57.62	4.98	30816.06	22536.88	58.54	61.27	5.04	22661.72	199.71
		उच्च शिक्षण	जिल्हा	55.46	0	0	0	55.46	47.91	0	0	0	47.91	3.1
			राज्य	505.27	12.9	0	0	518.18	382.72	15.09	0	0	397.81	95.14
			एकूण	560.73	12.9	0	0	573.64	430.64	15.09	0	0	445.72	98.24
		अल्पसंख्याकांचे कल्याण	राज्य	1033.77	0	0	0	1033.77	808.18	0	0	0	808.18	18
			एकूण	1033.77	0	0	0	1033.77	808.18	0	0	0	808.18	18
		आमदारांचा स्थानिक विकास कार्यक्रम	राज्य	2200	0	0	0	2200	1830	0	0	0	1830	1830
			एकूण	2200	0	0	0	2200	1830	0	0	0	1830	1830
		सामाजिक सुरक्षा व विमा	राज्य	8211.66	50	0	0	8261.66	5275.45	175	0	0	5450.45	21.18
			एकूण	8211.66	50	0	0	8261.66	5275.45	175	0	0	5450.45	21.18
		उच्च शिक्षण (कला)	राज्य	95.76	0	0	0	95.76	111.95	0	0	0	111.95	100
			एकूण	95.76	0	0	0	95.76	111.95	0	0	0	111.95	100
		व्यावसायिक शिक्षण	जिल्हा	73.38	0.33	8.75	0.05	82.51	102.7	0.23	8.56	0	111.49	6.5
			राज्य	29.55	0	0	0	29.55	26.09	0	0	0	26.09	2
			एकूण	102.93	0.33	8.75	0.05	112.06	128.79	0.23	8.56	0	137.58	8.5
		उच्चव्यावसायिक शिक्षण	राज्य	384.58	0	0	0	384.58	338.37	0	0	0	338.37	173.77
			एकूण	384.58	0	0	0	384.58	338.37	0	0	0	338.37	173.77

**विवरणपत्र एसएस ३
क्षेत्र व उपक्षेत्र निहाय गोषवारा -वार्षिक कार्यक्रम-२०२६-२७**

(₹ कोटीत)

अ. क्र.	क्षेत्र	उपक्षेत्र	योजना स्तर	वार्षिक कार्यक्रम २०२४-२५					वार्षिक कार्यक्रम २०२५-२६				
				प्रत्यक्ष खर्च					निधी				
				सर्वसाधारण	अजाघका	आघका	आघका बाह्य	एकूण	सर्वसाधारण	अजाघका	आघका	आघका बाह्य	एकूण
1	2	3	4	5	6	7	8	9	10	11	12	13	14
		सार्वजनिक वाचनालय	जिल्हा	9.3	0	0	0	9.3	22.78	0	0	0	22.78
			राज्य	17.54	0	0	0	17.54	32.49	0	0	0	32.49
			एकूण	26.85	0	0	0	26.85	55.27	0	0	0	55.27
		आदिवासीचे कल्याण	जिल्हा	0	0	64.23	5.62	69.85	0	0	84.3	8.02	92.32
			राज्य	0	0	6590.62	0	6590.62	0	0	9690.02	0	9690.02
			एकूण	0	0	6654.85	5.62	6660.47	0	0	9774.32	8.02	9782.34
		आदिवासीचे शिक्षण	जिल्हा	0	0	0	10.08	10.08	0	0	0	8.44	8.44
			राज्य	0	0	513.07	0	513.07	0	0	470.02	0	470.02
			एकूण	0	0	513.07	10.08	523.14	0	0	470.02	8.44	478.46
		मागासवर्गीयांसाठी शिक्षण	राज्य	5036.24	600.35	0	0	5636.59	2713.52	2309.98	0	0	5023.5
			एकूण	5036.24	600.35	0	0	5636.59	2713.52	2309.98	0	0	5023.5
		मराठा, कुणबी, कुणाबी मराठा, मराठा कुणबी यांचे कल्याण	राज्य	298.16	0	0	0	298.16	515.85	0	0	0	515.85
			एकूण	298.16	0	0	0	298.16	515.85	0	0	0	515.85
		क्षेत्र एकूण		73748.57	9040.54	11260.82	252.56	94302.5	81003.71	19578.45	15603.92	295.94	116482.02
12	सामान्य सेवा	सार्वजनिक कार्यालये व पायाभूत सुविधा	जिल्हा	1145.98	91.66	35.39	8.71	1281.75	1701.32	92.77	41.82	11.66	1847.57
			राज्य	2363.47	0	0	0	2363.47	2474.9	0	0	0	2474.9
			एकूण	3509.45	91.66	35.39	8.71	3645.21	4176.22	92.77	41.82	11.66	4322.47
		कर्मचारी प्रशिक्षण कार्यक्रम	राज्य	36.1	0	0	0	36.1	138.63	5	0	0	143.63
			एकूण	36.1	0	0	0	36.1	138.63	5	0	0	143.63
		कर्मचारी गृहनिर्माण	राज्य	839.52	0	0	0	839.52	1328	0	0	0	1328
			एकूण	839.52	0	0	0	839.52	1328	0	0	0	1328
		इ-गव्हर्नन्स	राज्य	930.06	0	1.81	0	931.87	1469.87	30	5.25	0	1505.12
			एकूण	930.06	0	1.81	0	931.87	1469.87	30	5.25	0	1505.12
		प्रशासन	राज्य	459.63	0	0	0	459.63	1572.78	0	0	0	1572.78
			एकूण	459.63	0	0	0	459.63	1572.78	0	0	0	1572.78
		सामान्य प्रशासन	जिल्हा	790.16	0	0	0	790.16	1069.3	0	0	0	1069.3
			राज्य	1951.98	0	0	0	1951.98	2683.12	0	0	0	2683.12
			एकूण	2742.14	0	0	0	2742.14	3752.42	0	0	0	3752.42

**विवरणपत्र एसएस ३
क्षेत्र व उपक्षेत्र निहाय गोषवारा -वार्षिक कार्यक्रम-२०२६-२७**

(₹ कोटीत)

अ. क्र.	क्षेत्र	उपक्षेत्र	योजना स्तर	वार्षिक कार्यक्रम २०२५-२६					वार्षिक कार्यक्रम २०२६-२७					त्यापेकी भांडवली भाग
				अपेक्षित खर्च					प्रस्तावित निधी					
				सर्वसाधारण	अजाघका	आघका	आघका बाह्य	एकूण	सर्वसाधारण	अजाघका	आघका	आघका बाह्य	एकूण	
1	2	3	4	15	16	17	18	19	20	21	22	23	24	25
		सार्वजनिक वाचनालये	जिल्हा	22.78	0	0	0	22.78	17.48	0	0	0	17.48	7.81
			राज्य	17.27	0	0	0	17.27	48.02	0	0	0	48.02	6
			एकूण	40.05	0	0	0	40.05	65.5	0	0	0	65.5	13.81
		आदिवासीचे कल्याण	जिल्हा	0	0	84.3	8.02	92.32	0	0	86.04	10.55	96.59	22.62
			राज्य	0	0	9690.02	0	9690.02	0	0	9661.06	0	9661.06	900
			एकूण	0	0	9774.32	8.02	9782.34	0	0	9747.1	10.55	9757.66	922.62
		आदिवासीचे शिक्षण	जिल्हा	0	0	0	8.44	8.44	0	0	0	13.66	13.66	0
			राज्य	0	0	498.24	0	498.24	0	0	589.99	0	589.99	16.6
			एकूण	0	0	498.24	8.44	506.69	0	0	589.99	13.66	603.65	16.6
		मागासवर्गीयांसाठी शिक्षण	राज्य	5886.41	2192.18	0	0	8078.58	2903.25	3017.29	0	0	5920.54	1952
			एकूण	5886.41	2192.18	0	0	8078.58	2903.25	3017.29	0	0	5920.54	1952
		मराठा, कुणबी, कुणबी मराठा, मराठा कुणबी यांचे कल्याण	राज्य	515.85	0	0	0	515.85	800	0	0	0	800	0
			एकूण	515.85	0	0	0	515.85	800	0	0	0	800	0
		क्षेत्र एकूण		116104.59	19242.55	17034.06	296.65	152677.85	79142.37	20176.14	16817.94	313.47	116449.93	14520.22
12	सामान्य सेवा	सार्वजनिक कार्यालये व पायाभूत सुविधा	जिल्हा	1701.32	92.77	41.82	11.66	1847.57	1926.29	90.3	46.97	12.71	2076.28	923.25
			राज्य	4591.77	0	0	0	4591.77	2789.27	0	0	0	2789.27	2771.27
			एकूण	6293.09	92.77	41.82	11.66	6439.34	4715.56	90.3	46.97	12.71	4865.55	3694.52
		कर्मचारी प्रशिक्षण कार्यक्रम	राज्य	134.68	4.5	0	0	139.18	90.53	6	0	0	96.53	0
			एकूण	134.68	4.5	0	0	139.18	90.53	6	0	0	96.53	0
		कर्मचारी गृहनिर्माण	राज्य	1328	0	0	0	1328	1035	0	0	0	1035	1035
			एकूण	1328	0	0	0	1328	1035	0	0	0	1035	1035
		ई-गव्हर्नन्स	राज्य	850.08	30	5	0	885.08	1967.95	10	5.25	0	1983.2	0
			एकूण	850.08	30	5	0	885.08	1967.95	10	5.25	0	1983.2	0
		प्रशासन	राज्य	611.32	0	0	0	611.32	2295.62	0	0	0	2295.62	42.19
			एकूण	611.32	0	0	0	611.32	2295.62	0	0	0	2295.62	42.19
		सामान्य प्रशासन	जिल्हा	1069.3	0	0	0	1069.3	1260.05	0	0	0	1260.05	583.99
			राज्य	3106.12	0	0	0	3106.12	1072.64	0	0	0	1072.64	256.33
			एकूण	4175.42	0	0	0	4175.42	2332.69	0	0	0	2332.69	840.32

विवरणपत्र एसएस ३
क्षेत्र व उपक्षेत्र निहाय गोषवारा -वार्षिक कार्यक्रम-२०२६-२७

(₹ कोटीत)

अ. क्र.	क्षेत्र	उपक्षेत्र	योजना स्तर	वार्षिक कार्यक्रम २०२४-२५					वार्षिक कार्यक्रम २०२५-२६				
				प्रत्यक्ष खर्च					निधी				
				सर्वसाधारण	अजाघका	आघका	आघका बाह्य	एकूण	सर्वसाधारण	अजाघका	आघका	आघका बाह्य	एकूण
1	2	3	4	5	6	7	8	9	10	11	12	13	14
		कायदा व अंमलबजावणी प्रशासन	राज्य	741.48	0	0	0	741.48	731.3	0	0	0	731.3
			एकूण	741.48	0	0	0	741.48	731.3	0	0	0	731.3
		तुरुंग व सुधार सेवा	राज्य	246.06	0	0	0	246.06	156.34	0	0	0	156.34
			एकूण	246.06	0	0	0	246.06	156.34	0	0	0	156.34
		आपत्ती व्यवस्थापन	राज्य	73.07	0	0	0	73.07	322.5	0	0	0	322.5
			एकूण	73.07	0	0	0	73.07	322.5	0	0	0	322.5
		क्षेत्र एकूण		9577.52	91.66	37.2	8.71	9715.09	13648.05	127.77	47.07	11.66	13834.56
13	इतर कार्यक्रम	इतर कार्यक्रम	जिल्हा	433.94	0	0	0	433.94	925.42	0	0	0	925.42
			राज्य	3841.82	205.38	21.47	0	4068.67	4295.98	271.62	45.44	0	4613.03
			एकूण	4275.76	205.38	21.47	0	4502.61	5221.39	271.62	45.44	0	5538.45
		क्षेत्र एकूण		4275.76	205.38	21.47	0	4502.61	5221.39	271.62	45.44	0	5538.45
		एकूण		192689.6	10527.09	13975.82	427.18	217619.6	210407	22658	20959.8	535.2	254560

Note : SCCS - Scheduled Caste Component
TCS - Tribal Component Scheme
OTCS - Other Tribal Component Scheme

विवरणपत्र एसएस ३
क्षेत्र व उपक्षेत्र निहाय गोषवारा -वार्षिक कार्यक्रम-२०२६-२७

(₹ कोटीत)

अ. क्र.	क्षेत्र	उपक्षेत्र	योजना स्तर	वार्षिक कार्यक्रम २०२५-२६					वार्षिक कार्यक्रम २०२६-२७					त्यापेकी भांडवली भाग
				अपेक्षित खर्च					प्रस्तावित निधी					
				सर्वसाधारण	अजाघका	आघका	आघका बाह्य	एकूण	सर्वसाधारण	अजाघका	आघका	आघका बाह्य	एकूण	
1	2	3	4	15	16	17	18	19	20	21	22	23	24	25
		कायदा व अंमलबजावणी प्रशासन	राज्य	731.3	0	0	0	731.3	921.65	0	0	0	921.65	505.14
			एकूण	731.3	0	0	0	731.3	921.65	0	0	0	921.65	505.14
		तुरुंग व सुधार सेवा	राज्य	156.34	0	0	0	156.34	236.37	0	0	0	236.37	139.7
			एकूण	156.34	0	0	0	156.34	236.37	0	0	0	236.37	139.7
		आपत्ती व्यवस्थापन	राज्य	322.5	0	0	0	322.5	390	0	0	0	390	0
			एकूण	322.5	0	0	0	322.5	390	0	0	0	390	0
		क्षेत्र एकूण		14602.73	127.27	46.82	11.66	14788.49	13985.37	106.3	52.22	12.71	14156.61	6256.87
13	इतर कार्यक्रम	इतर कार्यक्रम	जिल्हा	925.42	0	0	0	925.42	1065.76	0	0	0	1065.76	98.82
			राज्य	5329.74	525.29	47.16	0	5902.19	5351.31	12	5.44	0	5368.75	1803.79
			एकूण	6255.16	525.29	47.16	0	6827.61	6417.06	12	5.44	0	6434.5	1902.61
		क्षेत्र एकूण		6255.16	525.29	47.16	0	6827.61	6417.06	12	5.44	0	6434.5	1902.61
		एकूण		267690	23382.85	22445.94	535.2	314054	222153.2	23150	21164.21	558.79	267026.2	73596.55

Note : SCCS - Scheduled Caste Component Scheme
TCS - Tribal Component Scheme
OTCS - Other Tribal Component Scheme

विवरणपत्र एसएस ४
क्षेत्रनिहाय भौतिक उद्दिष्टे - वार्षिक कार्यक्रम २०२६-२७

					वार्षिक कार्यक्रम २०२४-२५	वार्षिक कार्यक्रम २०२५-२६		वार्षिक कार्यक्रम २०२६-२७
अ. क्र.	क्षेत्र	उपक्षेत्र	उद्दिष्टाचे वर्णन	एकक	साध्य	उद्दिष्ट	अपीक्षित साध्य	प्रस्तावित उद्दिष्ट
१	२	३	४	५	६	७	८	९
1	कृषी व संलग्न सेवा	पीक संवधन	बांधकाम करणे इमारत	चौ.मी.	7	23	23	23
			संपादन करणे सेवा पुरवणारी संस्था	संख्या	0	3	3	0
			विकास करणे आज्ञावली	संख्या	12	12	12	0
			प्रकाशन अहवाल	संख्या	0	1	1	0
			प्रकाशन नियतकालिक	संख्या	2	2	2	2
			खरेदी करणे /प्राप्त करणे संगणक	संख्या	12	200	200	150
			मदत किंवा सहाय्य कुटूंब	संख्या	508	1627	1368	2455
			पगार कर्मचारी वर्ग	संख्या	443	473	473	474
			मदत किंवा सहाय्य प्रकल्प	संख्या	60	58	58	35
			मदत किंवा सहाय्य शेतकरी	संख्या	122491	267901	267901	546518
			अनुदान/आर्थिक मदत शेतकरी	संख्या	2256710	2284332	2284332	1283581
			अनुदान/आर्थिक मदत महानगरपालिका	संख्या	15000	18000	18000	18000
			मदत किंवा सहाय्य नगर पालिका	संख्या	8	8	8	8
			बक्षिस/ पारितोषिक व्यक्ती	संख्या	2089	2089	2089	5570
			लाभ शेतकरी	संख्या	4067794	4383031	4164008	3735567
			प्रशिक्षण कार्यशाळा चालवणे कर्मचारी वर्ग	संख्या	44	44	44	11
			प्रशिक्षण कार्यशाळा चालवणे प्रशिक्षणार्थी	संख्या	8	6	6	6
		फलोत्पादन	बांधकाम करणे केंद्र	संख्या	1	0	0	1
			निर्मिती करणे सुविधा	संख्या	11	0	11	0
			वृक्षारोपण झाडे	हेक्टर	8000	0	0	0
			पगार कर्मचारी वर्ग	संख्या	85	0	0	0
			मदत किंवा सहाय्य शेतकरी उत्पादक संघ (FPO) आणि व्ही.सी.ओ.	संख्या	111	220	140	45

विवरणपत्र एसएस ४
क्षेत्रनिहाय भौतिक उद्दिष्टे - वार्षिक कार्यक्रम २०२६-२७

					वार्षिक कार्यक्रम २०२४-२५	वार्षिक कार्यक्रम २०२५-२६		वार्षिक कार्यक्रम २०२६-२७
अ. क्र.	क्षेत्र	उपक्षेत्र	उद्दिष्टाचे वर्णन	एकक	साध्य	उद्दिष्ट	अपीक्षित साध्य	प्रस्तावित उद्दिष्ट
१	२	३	४	५	६	७	८	९
			अनुदान/आर्थिक मदत शेतकरी	संख्या	4215	4434	4434	5000
			लाभ शेतकरी	संख्या	322585	20640	20640	23055
			लाभ आदिवासी	संख्या	11226	12282	12282	15000
			प्रशिक्षण कार्यशाळा चालवणे शेतकरी	संख्या	8209	10651	4757	79
		मृद व जल संधारण	जतन करणे तलाव	संख्या	1391	3181	3181	3000
			बांधकाम करणे टाकी/ तलाव	घन मीटर	1	1586	1586	1586
			बांधकाम करणे बंधारे	संख्या	19	17	17	17
			बांधकाम करणे धरणाची तपासणी	संख्या	600	600	600	600
			निर्मिती करणे सिंचन क्षमता	हेक्टर	68000	74000	74000	80000
			क्षेत्राचा विकास कोरडवाहू शेती	हेक्टर	1	1	1	0
			विकास करणे ओसाड जमीन	हेक्टर	8907	16660	8333	21464
			भाड्याने घेणे पद्धतीच्या सेवा	मनुष्य दिवस	3	0	3	1
				संख्या	0	3	0	0
			प्रकाशन जाहिरात	संख्या	17120	1750	54369	59769
			प्रकाशन नियतकालिक	संख्या	2	2	2	1
			मदत किंवा सहाय्य महामंडळ	संख्या	0	10000	10000	10000
			अनुदान/आर्थिक मदत व्यक्ती	संख्या	200	311	311	0
			पुरवठा सामान/साहित्य	संख्या	0	0	0	1
			उपचार करणे जमीन	हेक्टर	5455	25001	4546	20001
			उपचार करणे क्षेत्र	हेक्टर	28202	291002	291002	550002
			कामे स्विकृत करणे जल संधारण	हेक्टर (हजारात)	0	1	1	0
			बांधकाम/ पारितोषिक गावे	संख्या	0	10	10	0

विवरणपत्र एसएस ४
क्षेत्रनिहाय भौतिक उद्दिष्टे - वार्षिक कार्यक्रम २०२६-२७

					वार्षिक कार्यक्रम २०२४-२५	वार्षिक कार्यक्रम २०२५-२६		वार्षिक कार्यक्रम २०२६-२७
अ. क्र.	क्षेत्र	उपक्षेत्र	उद्दिष्टाचे वर्णन	एकक	साध्य	उद्दिष्ट	अपीक्षित साध्य	प्रस्तावित उद्दिष्ट
१	२	३	४	५	६	७	८	९
			लाभ शेतकरी	संख्या	54000	109949	109949	275122
			प्रशिक्षण कार्यशाळा चालवणे शेतकरी	संख्या	0	0	0	1
		पशु संवर्धन	बांधकाम करणे संस्था	संख्या	0	4	0	0
			बांधकाम करणे प्रयोगशाळा	संख्या	0	1002	0	0
			बांधकाम करणे केंद्र	संख्या	0	4	0	0
			बांधकाम करणे महाविद्यालय	संख्या	0	0	0	9
			निर्मिती करणे पद	संख्या	0	0	0	84
			आस्थापना कार्यालय	संख्या	0	0	0	650
			वाढ /विस्तार प्रयोगशाळा	संख्या	0	0	0	58
			जाहिरात व मोहिमे जाणीव	संख्या	0	2	0	10
			भाडयाने घेणे व्यावसायिक सेवा	मनुष्य दिवस	0	1	0	0
			मानधन शेतकरी आणि कर्मचारी	संख्या	0	150000	150000	100000
			आधुनिकीकरण व नुतनीकरण /सुशोभीकरण करणे साधन सामुग्री	संख्या	0	10	0	0
			आयोजन प्रदर्शन	संख्या	0	10	0	1
			आयोजन कार्य शाळा	संख्या	0	500	500	800
			खरेदी करणे /प्राप्त करणे साधन सामुग्री	संख्या	0	12	0	8
			खरेदी करणे /प्राप्त करणे यंत्र व साधन सामुग्री	संख्या	0	486	0	200
			खरेदी करणे /प्राप्त करणे संगणक	संख्या	0	1	0	0
			दुरुस्ती व देखभाल संस्था	संख्या	0	100	0	0
			दुरुस्ती व देखभाल वाहने	संख्या	0	7	0	0
			पगार कर्मचारी वर्ग	संख्या	0	28	0	56

विवरणपत्र एसएस ४
क्षेत्रनिहाय भौतिक उद्दिष्टे - वार्षिक कार्यक्रम २०२६-२७

					वार्षिक कार्यक्रम २०२४-२५	वार्षिक कार्यक्रम २०२५-२६		वार्षिक कार्यक्रम २०२६-२७
अ. क्र.	क्षेत्र	उपक्षेत्र	उद्दिष्टाचे वर्णन	एकक	साध्य	उद्दिष्ट	अपीक्षित साध्य	प्रस्तावित उद्दिष्ट
१	२	३	४	५	६	७	८	९
			मदत किंवा सहाय्य बिगर शासकीय संस्था	संख्या	0	300	0	25
			भाग भांडवल प्रकल्प	संख्या	0	72	72	0
			अनुदान/आर्थिक मदत शेतकरी	संख्या	0	5	0	7
			अनुदान/आर्थिक मदत व्यक्ती	संख्या	0	77742	40205	1308
			अनुदान/आर्थिक मदत अ.जा.कुटुंबे	संख्या	0	1	0	0
			पुरवठा औषधे	संख्या	0	188	0	0
			नमूना चाचणी करणे जनावरे	संख्या	0	2	0	1
			लसीकरण जनावरे	संख्या	0	2948	0	0
			लाभ कुटूंबे	संख्या	0	500000	500000	42500
			लाभ शेतकरी	संख्या	0	1	0	105
			लाभ विद्यार्थी	संख्या	0	400	0	372
			लाभ उमेदवार	संख्या	0	1	0	0
			चालवणे गणना	संख्या	0	534	534	72
			प्रशिक्षण कार्यशाळा चालवणे कर्मचारी वर्ग	संख्या	0	28	0	0
		मत्स्यव्यवसाय	बांधकाम करणे मासेमारी बंदर	संख्या	2	22	1	2009
			क्षेत्राचा विकास पायाभूत सुविधा	संख्या	0	111	0	80
			कर्ज सहकारी संस्था	संख्या	0	2	1	7
			खरेदी करणे /प्राप्त करणे संगणक	संख्या	0	0	0	2
			दुरुस्ती व देखभाल मत्स्य शेतती	संख्या	0	15	0	1
			भाग भांडवल पी.एस.यु.	संख्या	0	2	0	0
			अनुदान/आर्थिक मदत शेतकरी	संख्या	0	221	220	50
			अनुदान/आर्थिक मदत व्यक्ती	संख्या	0	1921	1200	500
			अनुदान/आर्थिक मदत संस्था	संख्या	0	401	401	395
			अनुदान/आर्थिक मदत महानगरपालिका	संख्या	0	1000	1000	100

विवरणपत्र एसएस ४
क्षेत्रनिहाय भौतिक उद्दिष्टे - वार्षिक कार्यक्रम २०२६-२७

					वार्षिक कार्यक्रम २०२४-२५	वार्षिक कार्यक्रम २०२५-२६		वार्षिक कार्यक्रम २०२६-२७
अ. क्र.	क्षेत्र	उपक्षेत्र	उद्दिष्टाचे वर्णन	एकक	साध्य	उद्दिष्ट	अपेक्षित साध्य	प्रस्तावित उद्दिष्ट
१	२	३	४	५	६	७	८	९
			कामे स्विकृत करणे पायाभूत सुविधा	संख्या	0	30	30	1500
			लाभ मॉड्युलर	संख्या	0	26	20	22
		वने व वन्यजीवन	जतन करणे हत्ती	संख्या	50	50	50	100
			जतन करणे पर्यावरण प्रकल्प	संख्या	60	35	35	40
			जतन करणे अभयारण्ये	संख्या	351	356	356	360
			जतन करणे झाडे	हेक्टर	0	2	0	0
			बांधकाम करणे क्षेत्र	चौ.मी.	0	609	0	0
			बांधकाम करणे निवास स्थाने	चौ.मी.	0	1200	1200	1200
			बांधकाम करणे आर.सी.सी.खांब	संख्या	10900	15000	15000	20000
			बांधकाम करणे भित	मीटर	0	100	100	100
			बांधकाम करणे इमारत	चौ.मी.	83300	3891	3891	4000
				संख्या	0	10	0	0
			बांधकाम करणे केंद्र	संख्या	9	15	15	10
			निर्मिती करणे सुविधा	संख्या	412	175	475	467
			क्षेत्राचा विकास गवताळ जमीन	हेक्टर	0	0	0	5
			क्षेत्राचा विकास प्राणी संग्रहालय	चौ.मी.	100000	100000	10000	15000
			आस्थापना माहिती केंद्र	संख्या	15	20	20	10
			आस्थापना गट	संख्या	2000	4000	4000	2000
			आस्थापना अपंगालये	संख्या	12	14	14	12
			जाहिरात व मोहिमे पर्यावरण	संख्या	57	63	62	1024
			आस्थापना कार्यालये	संख्या	19	24	24	24
			आस्थापना केंद्र	चयन	0	60	0	0
				संख्या	16	4	4	4
			निर्मिती करणे रोजगार	संख्या	3	3	3	3
			जाहिरात व मोहिमे जाणीव	संख्या	117	97	117	120
			मानधन प्रशिक्षणार्थी	संख्या	30	36	36	46

विवरणपत्र एसएस ४
क्षेत्रनिहाय भौतिक उद्दिष्टे - वार्षिक कार्यक्रम २०२६-२७

					वार्षिक कार्यक्रम २०२४-२५	वार्षिक कार्यक्रम २०२५-२६		वार्षिक कार्यक्रम २०२६-२७
अ. क्र.	क्षेत्र	उपक्षेत्र	उद्दिष्टाचे वर्णन	एकक	साध्य	उद्दिष्ट	अपेक्षित साध्य	प्रस्तावित उद्दिष्ट
१	२	३	४	५	६	७	८	९
			मानधन प्रशिक्षक	संख्या	50	50	50	25
			आधुनिकीकरण व नुतनीकरण /सुशोभीकरण करणे इलेक्ट्रॉनी आकडेवारी संस्करण केंद्र	संख्या	708	710	710	742
			आयोजन घटना	संख्या	0	5	5	5
			आयोजन क्षेत्र भेट	संख्या	250	250	250	250
			आयोजन कार्य शाळा	संख्या	4	10	10	10
			वृक्षारोपण झाडे	चयन	0	6570.4	0	0
				संख्या	0	18808	0	0
				हेक्टर	206720	246907	251604	4778
			प्रकल्प घेणे वाघ	संख्या	56	0	56	46
			प्रकाशन जाहिरात	संख्या	5538	4538	4538	4040
			प्रकाशन अहवाल	संख्या	140	147	147	107
			खरेदी करणे /प्राप्त करणे साधन सामुग्री	संख्या	200	150	150	150
			खरेदी करणे /प्राप्त करणे मोटार वाहन	संख्या	179	152	152	210
			खरेदी करणे /प्राप्त करणे वाहने	संख्या	0	10	10	10
			खरेदी करणे /प्राप्त करणे संगणक	संख्या	90	101	101	94
			पुनर्वसन करणे गावे	संख्या	9	1	1	0
			दुरुस्ती व देखभाल सुरक्षित कार्य	कि. मी.	0	1	1	1
			दुरुस्ती व देखभाल वाहने	संख्या	130	132	137	137
			मदत किंवा सहाय्य कुटूंबे	संख्या	25	0	25	20
			पगार कर्मचारी वर्ग	संख्या	550	568.01	569.01	551
			भाग भांडवल महामंडळ	संख्या	0	0.01	0.01	1
			बळकटीकरण संस्था	संख्या	6	7	7	11
			बळकटीकरण तपासणी केंद्र	संख्या	0	10	10	10

विवरणपत्र एसएस ४
क्षेत्रनिहाय भौतिक उद्दिष्टे - वार्षिक कार्यक्रम २०२६-२७

					वार्षिक कार्यक्रम २०२४-२५	वार्षिक कार्यक्रम २०२५-२६		वार्षिक कार्यक्रम २०२६-२७
अ. क्र.	क्षेत्र	उपक्षेत्र	उद्दिष्टाचे वर्णन	एकक	साध्य	उद्दिष्ट	अपीक्षित साध्य	प्रस्तावित उद्दिष्ट
१	२	३	४	५	६	७	८	९
			पुरवठा साधन सामुग्री	संख्या	552	67	67	80
			पुरवठा यंत्र व साधन सामुग्री	संख्या	4	4	5	5
			पुरवठा सामान/साहित्य	चयन	0	300	0	0
				संख्या	209386	28952	29019	26789
			पुरवठा रोपे व कलमे	संख्या	10000000	10000	10000	100000
			उपचार करण क्षेत्र	हेक्टर	100	75	75	75
			मजूरी मजूर	संख्या	1361133	1153669	1153679	433786
			मजूरी कामगार	संख्या	100100	100020	100020	36020
			कामे स्विकृत करणे पायाभूत सुविधा	संख्या	959	959	959	960
			कामे स्विकृत करणे मृद संधारण	हेक्टर (हजारात)	3050	3000	3050	2050
			कामे स्विकृत करणे जल संधारण	हेक्टर (हजारात)	50	0	50	50
			बांधसे/ पारितोषिक गावे	संख्या	38	38	38	40
			चालवणे प्रसिद्धी मोहिम	संख्या	36	30	30	20
			चालवणे गणना	संख्या	25	25	25	25
			प्रशिक्षण कार्यशाळा चालवणे व्यक्ती	संख्या	4	4	4	4
			प्रशिक्षण कार्यशाळा चालवणे कर्मचारी वर्ग	संख्या	5	5	5	10
			प्रशिक्षण कार्यशाळा चालवणे प्रशिक्षणार्थी	संख्या	7002	7004	7004	5002
		सामाजिक वनीकरण	जोडणे गावे	संख्या	0	0	0	10
			जाहिरात व मोहिम पर्यावरण	संख्या	116	36	36	36
			आयोजन शेतनाला	संख्या	116	36	36	36
			वृक्षारोपण झाडे	हेक्टर	10	30	30	77
			बळकटीकरण संस्था	संख्या	45	60	60	40

विवरणपत्र एसएस ४
क्षेत्रनिहाय भौतिक उद्दिष्टे - वार्षिक कार्यक्रम २०२६-२७

अ. क्र.	क्षेत्र	उपक्षेत्र	उद्दिष्टाचे वर्णन	एकक	वार्षिक कार्यक्रम २०२४-२५	वार्षिक कार्यक्रम २०२५-२६		वार्षिक कार्यक्रम २०२६-२७
					साध्य	उद्दिष्ट	अपीक्षित साध्य	प्रस्तावित उद्दिष्ट
१	२	३	४	५	६	७	८	९
			बळकटीकरण रोपवाटिका	संख्या	47	47	47	47
			मजूरी मजूर	संख्या	0	0	0	400
		धान्य साठवण, गोदामे व पणन	कर्ज सहकारी संस्था	संख्या	0	9	7	10
			मदत किंवा सहाय्य संघटना	संख्या	0	0	0	1
			भाग भांडवल साखर कारखाने	संख्या	5	6	5	5
			भाग भांडवल सहकारी संस्था	संख्या	0	14	14	7
			भाग भांडवल महानगरपालिका	संख्या	0	1	0	1
			अनुदान/आर्थिक मदत शेतकरी	संख्या	4196	2444	330	0
			अनुदान/आर्थिक मदत उद्योग	संख्या	2	0	6	4
			लाभ शेतकरी	संख्या	225	231	230	93
			प्रशिक्षण कार्यशाळा चालवणे प्रशिक्षणार्थी	संख्या	190	80	152	2000
		कृषि शिक्षण आणि संशोधन	बांधकाम करणे महाविद्यालये	संख्या	20	20	20	6
			खरेदी करणे /प्राप्त करणे साधन सामुग्री	संख्या	1	1	1	1
			पगार कर्मचारी वर्ग	संख्या	146	146	146	144
			मदत किंवा सहाय्य मजूर	संख्या	1	550	8500	10202
			मदत किंवा सहाय्य महाविद्यालये	संख्या	33	33	33	18
			लाभ उमेदवार	संख्या	25000	25000	25000	25000
			प्रशिक्षण कार्यशाळा चालवणे कर्मचारी वर्ग	संख्या	198	198	198	198
		सहकार	बांधकाम करणे इमारत	चौ.मी.	0	1	0	2
			कर्ज साखर कारखाने	संख्या	32	1	25	10
			खरेदी करणे /प्राप्त करणे संगणक	संख्या	0	4000	0	3000
			भाग भांडवल पी.एस.यु.	संख्या	0	1	0	166

विवरणपत्र एसएस ४
क्षेत्रनिहाय भौतिक उद्दिष्टे - वार्षिक कार्यक्रम २०२६-२७

					वार्षिक कार्यक्रम २०२४-२५	वार्षिक कार्यक्रम २०२५-२६		वार्षिक कार्यक्रम २०२६-२७
अ. क्र.	क्षेत्र	उपक्षेत्र	उद्दिष्टाचे वर्णन	एकक	साध्य	उद्दिष्ट	अपीक्षित साध्य	प्रस्तावित उद्दिष्ट
१	२	३	४	५	६	७	८	९
			अनुदान/आर्थिक मदत शेतकरी	संख्या	3	39	28	2800000
			अनुदान/आर्थिक मदत संस्था	संख्या	4664	4529	30	3010000
			अनुदान/आर्थिक मदत महानगरपालिका	संख्या	0	1	0	13
			लाभ शेतकरी	संख्या	4462728	8182000	6536934	4201000
			लाभ गट	संख्या	1	0	1	1
2	ग्रामीण विकास	एकात्मिक ग्रामीण विकास	बांधकाम करणे रस्ते	कि. मी.	350	550	570	570
			बांधकाम करणे स्मारक	संख्या	1	0	0	2
			बांधकाम करणे इमारत	चौ.मी.	3	5000	5000	5000
			क्षेत्राचा विकास तीर्थक्षेत्र	संख्या	23	2	2	6
			प्रगती /सुधारणा दलित वस्ती	संख्या	317	273	273	544
			आयोजन प्रदर्शन	संख्या	21	30	30	39
			पगार कर्मचारी वर्ग	संख्या	334	0	0	334
			मदत किंवा सहाय्य स्वयं सहाय्यता गट	संख्या	26180	1600000	1600000	128210
			मदत किंवा सहाय्य गावे	संख्या	385	385	385	0
			अनुदान/आर्थिक मदत व्यक्ती	संख्या	4623	4000	4000	0
			पुरवठा सामान/साहित्य	संख्या	500	500	500	500
			मजुरी मजूर	संख्या	40000	40000	40000	4000
			कामे स्विकृत करणे पायाभूत सुविधा	संख्या	0	3000	3000	3000
			अंतरभाव गावे	संख्या	20	25	25	0
			बांधकाम/ पारितोषिक गावे	संख्या	30	30	30	30
			लाभ गट	संख्या	3610	10446	10446	54042
			लाभ व्यक्ती	संख्या	260000	0	0	0
			लाभ स्वयं सहाय्यता गट	संख्या	55146	249804	249804	49804
			लाभ तांडा	संख्या	0	4023	4023	4023

विवरणपत्र एसएस ४
क्षेत्रनिहाय भौतिक उद्दिष्टे - वार्षिक कार्यक्रम २०२६-२७

अ. क्र.	क्षेत्र	उपक्षेत्र	उद्दिष्टाचे वर्णन	एकक	वार्षिक कार्यक्रम २०२४-२५	वार्षिक कार्यक्रम २०२५-२६		वार्षिक कार्यक्रम २०२६-२७
					साध्य	उद्दिष्ट	अपीक्षित साध्य	प्रस्तावित उद्दिष्ट
१	२	३	४	५	६	७	८	९
			लाभ गावे	संख्या	0	0	0	35000
			लाभ उमेदवार	संख्या	2532	1870	1870	1870
			चालवणे पाहण्या	संख्या	0	0	0	1
			प्रशिक्षण कार्यशाळा चालवणे व्यक्ती	संख्या	65005	83105	83105	83103
		ग्रामीण रोजगार	बांधकाम करणे इमारत	संख्या	0	0	0	13
			दुरुस्ती व देखभाल वाहन	संख्या	170	170	170	0
			लाभ दारिद्र्य रेषेखालील कुटूंब	संख्या	30000	36050	36050	36000
		भू.सुधारणा	क्षेत्राचा विकास पर्यटन	चौ. कि. मी.	0	20	20	20
			अंकित करणे जमाबंदी नकाशे	संख्या	13429888	11277960	5134988	10000000
			कामे स्विकृत करणे पायाभूत सुविधा	संख्या	5	0	0	0
		सामुहिक विकास	बांधकाम करणे सार्वजनिक सुविधा	चौ.मी.	90000	5400	5400	5400
			बांधकाम करणे रस्ते	कि. मी.	0	5400	5400	0
			बांधकाम करणे शौचालय	संख्या	0	5400	5400	0
			बांधकाम करणे इमारत	चौ.मी.	23	28000	28000	22000
			बांधकाम करणे कपाऊड	कि. मी.	0	5400	5400	0
			क्षेत्राचा विकास तीर्थक्षेत्र	संख्या	77	27	27	202
			जोडणे/ लावणे रस्त्यावरील दिवे	संख्या	0	5400	5400	0
			दुरुस्ती व देखभाल इमारत	चौ.मी.	20	22000	22000	20000
		ग्रामीण घरे आणि स्वच्छता	मदत किंवा सहाय्य कुटूंबे	संख्या	1269276	380000	790659	670000
			अनुदान/आर्थिक मदत कुटूंबे	संख्या	1600	700	700	800
			अनुदान/आर्थिक मदत व्यक्ती	संख्या	0	0	70000	175000
			लाभ दारिद्र्य रेषेखालील कुटूंब	संख्या	200000	240000	240000	160000
3	विशेष क्षेत्र विकास	वर्धा योजना	बांधकाम करणे इमारत	संख्या	0	10	0	10
		डोंगरी क्षेत्र विकास	बांधकाम करणे जोडरस्ता	कि. मी.	150	150	150	100

विवरणपत्र एसएस ४
क्षेत्रनिहाय भौतिक उद्दिष्टे - वार्षिक कार्यक्रम २०२६-२७

					वार्षिक कार्यक्रम २०२४-२५	वार्षिक कार्यक्रम २०२५-२६		वार्षिक कार्यक्रम २०२६-२७
अ. क्र.	क्षेत्र	उपक्षेत्र	उद्दिष्टाचे वर्णन	एकक	साध्य	उद्दिष्ट	अपीक्षित साध्य	प्रस्तावित उद्दिष्ट
१	२	३	४	५	६	७	८	९
		मुंबईसाठी विशेष कार्यक्रम	बांधकाम करणे इमारत	चौ.मी.	10000	0	10000	10000
		गडचिरोली विशेष क्षेत्र कार्यक्रम	आस्थापना कार्यालये	संख्या	5	5	5	5
			कामे स्विकृत करणे पायाभूत सुविधा	संख्या	8	8	8	9
		प्रादेशिक असमतोल दूर करणे	क्षेत्राचा विकास पायाभूत सुविधा	संख्या	4	4	4	4
4	पाटबंधारे व पुरनियंत्रण	मोठे व मध्यम पाटबंधारे	बांधकाम करणे धरण	चौ.मी.	0	2962.51	2962.51	100
			निर्मिती करणे सिंचन क्षमता	हेक्टर	79858	0	6346	1201.01
			आस्थापना कार्यालये	संख्या	0	0.5	0.5	0
			भाडयाने घेणे सेवा	संख्या	0	27.7	27.7	0
			भाडयाने घेणे पद्धतीच्या सेवा	मनुष्य दिवस	0	114.3	114.3	0
			आयोजन कार्य शाळा	संख्या	0	1000	1000	0
			प्रकाशन अहवाल	संख्या	0	0.6	0.6	0
			प्रकाशन नियतकालिक	संख्या	0	0.25	0.25	0
			खरेदी करणे /प्राप्त करणे यंत्र व साधन सामुग्री	संख्या	0	0.01	0.01	0
			खरेदी करणे /प्राप्त करणे वाहने	संख्या	0	60	60	0
			पुनर्वसन करणे गावे	संख्या	60	33	33	20
			दुरुस्ती व देखभाल पाणी पुरवठा	संख्या	0	2.7	2.7	3
			पगार कर्मचारी वर्ग	संख्या	0	6966.8	6966.8	0
			बांधकाम/ पारितोषिक व्यक्ती	संख्या	0	60	60	0
			प्रशिक्षण कार्यशाळा चालवणे शेतकरी	संख्या	0	800	0	0
			प्रशिक्षण कार्यशाळा चालवणे कर्मचारी वर्ग	संख्या	0	2.5	2.5	0

विवरणपत्र एसएस ४
क्षेत्रनिहाय भौतिक उद्दिष्टे - वार्षिक कार्यक्रम २०२६-२७

					वार्षिक कार्यक्रम २०२४-२५	वार्षिक कार्यक्रम २०२५-२६		वार्षिक कार्यक्रम २०२६-२७
अ. क्र.	क्षेत्र	उपक्षेत्र	उद्दिष्टाचे वर्णन	एकक	साध्य	उद्दिष्ट	अपेक्षित साध्य	प्रस्तावित उद्दिष्ट
१	२	३	४	५	६	७	८	९
		लघु पाटबंधारे (राज्य क्षेत्र)	जतन करणे तलाव	संख्या	70	116	116	85
			बांधकाम करणे धरण	चौ.मी.	0.01	0	0	0
			बांधकाम करणे कोल्हापूर पध्दतीचे बंधारे	संख्या	2401	3603	3601	6002
			निर्मिती करणे सिंचन क्षमता	हेक्टर	9066	14763	14263	8388.03
			दुरुस्ती व देखभाल कोल्हापूर पध्दतीचे बंधारे	संख्या	300	5001	5001	10001
			दुरुस्ती व देखभाल पाणी पुरवठा	संख्या	0	0	0	1
			भाग भांडवल प्रकल्प	संख्या	0	0	0	0.02
			अनुदान/आर्थिक मदत संस्था	संख्या	15	40	8	2
			नांदणी सिंचन क्षमता	हेक्टर	3000	5000	5000	10100
			चालवणे संशोधन व विकास केंद्र	संख्या	2	20	20	20
		लघु पाटबंधारे (स्थानिक क्षेत्र)	जतन करणे तलाव	संख्या	18250	1	18250	18250
			बांधकाम करणे कोल्हापूर पध्दतीचे बंधारे	संख्या	3000	500	500	4500
			बांधकाम करणे मालगुजारी तलाव	संख्या	500	1500	1500	2000
			बांधकाम करणे बंधारे	संख्या	300	240	240	800
			दुरुस्ती व देखभाल कोल्हापूर पध्दतीचे बंधारे	संख्या	6000	10001	10001	11000
		लाभ क्षेत्र विकास	बांधकाम करणे शेत चारे /नाले	हेक्टर (हजारात)	1	25	25	20
			निर्मिती करणे सिंचन क्षमता	हेक्टर	0	0	0	1527
			प्रकाशन नियतकालिक	संख्या	4	3	3	2
			मदत किंवा सहाय्य शेतकरी	संख्या	1	15	15	15
			भाग भांडवल प्रकल्प	संख्या	0	0	0	1

विवरणपत्र एसएस ४
क्षेत्रनिहाय भौतिक उद्दिष्टे - वार्षिक कार्यक्रम २०२६-२७

					वार्षिक कार्यक्रम २०२४-२५	वार्षिक कार्यक्रम २०२५-२६		वार्षिक कार्यक्रम २०२६-२७
अ. क्र.	क्षेत्र	उपक्षेत्र	उद्दिष्टाचे वर्णन	एकक	साध्य	उद्दिष्ट	अपीक्षित साध्य	प्रस्तावित उद्दिष्ट
१	२	३	४	५	६	७	८	९
		पुर नियंत्रण	बांधकाम करणे धरण	चौ.मी.	0	600	600	0
			बांधकाम करणे जलनिस्सारन	संख्या	0	93	93	93
			बांधकाम करणे कोणीही नाही	चौ.मी.	0	12000000	12000000	12000000
			बांधकाम करणे भित	मीटर	0	200	200	400
			जाहेरात व मोहेम जाणीव	संख्या	0	7	7	7
			भाडयाने घेणे सल्ला देणारी संस्था	मनुष्य दिवस	0	35	35	35
			खरेदी करणे /प्राप्त करणे संगणक	संख्या	0	30	30	30
			दुरुस्ती व देखभाल कालवे	कि. मी.	0	15	15	15
			पगार कर्मचारी वर्ग	संख्या	0	10	10	10
			प्रशिक्षण कार्यशाळा चालवणे कर्मचारी वर्ग	संख्या	0	65	65	65
		मोठे पाटबंधारे	निर्मिती करणे सिंचन क्षमता	हेक्टर	74049	52195	52195	102804
			दुरुस्ती व देखभाल पाणी पुरवठा	संख्या	0	1	1	1
			मदत किंवा सहाय्य प्रकल्प	संख्या	0	5	5	10
		मध्यम पाटबंधारे	निर्मिती करणे सिंचन क्षमता	हेक्टर	27836	27523	20569	67863
			दुरुस्ती व देखभाल पाणी पुरवठा	संख्या	0	0	0	1
			भाग भांडवल महानगरपालिका	संख्या	1700	2300	2300	0
			नोदणी सिंचन क्षमता	हेक्टर	0	1500	1500	1500
5	ऊर्जा	ऊर्जा विकास	जोडणे कृषी पंप	संख्या	0	0.01	0	0
			विद्युतीकरण करणे गावे	संख्या	14340	15131	14011	9
			कज प्रकल्प	संख्या	0	0	0	246
			प्रकल्प घेणे सह-ऊर्जा निर्मिती	संख्या	0	1	1	1
			भाग भांडवल पी.एस.यु.	संख्या	45455	2425.01	1	1
			अनुदान/आर्थिक मदत शेतकरी	संख्या	4631081	4607309	4677617	4722608
			अनुदान/आर्थिक मदत उद्योग	संख्या	122888	124860	124072	60220

विवरणपत्र एसएस ४
क्षेत्रनिहाय भौतिक उद्दिष्टे - वार्षिक कार्यक्रम २०२६-२७

					वार्षिक कार्यक्रम २०२४-२५	वार्षिक कार्यक्रम २०२५-२६		वार्षिक कार्यक्रम २०२६-२७
अ. क्र.	क्षेत्र	उपक्षेत्र	उद्दिष्टाचे वर्णन	एकक	साध्य	उद्दिष्ट	अपेक्षित साध्य	प्रस्तावित उद्दिष्ट
१	२	३	४	५	६	७	८	९
			लाभ व्यक्ती	संख्या	106378	107456	106378	107442
		जलविद्युत ऊर्जा विकास	निर्मिती करणे वीज	मेगावॉट अवर्स	0	8999729	8999729	4592.96
		अपारंपारिक ऊर्जा विकास	निर्मिती करणे वीज	मेगावॉट अवर्स	150	2320.01	180	0
			जोडणे/ लावणे सी.एफ.एल. बल्ब	संख्या	5299	4230	4230	2165
			जोडणे/ लावणे कृषी पंप	संख्या	36000	110250	110250	22500
			प्रकल्प घेणे सह-ऊर्जा निर्मिती	संख्या	1420	1530	1530	850
			अनुदान/आर्थिक मदत कुटूंब	संख्या	0	0	0	500000
6	उद्योग व खाण	ग्रामीण व लघु उद्योग	बांधकाम करणे इमारत	चौ.मी.	0	280	0	0
			विकास करणे आज्ञावली	संख्या	0	2	0	0
			विकास करणे गट	संख्या	0	10	0	45
			जाहिरात व मोहिमे जाणीव	संख्या	5508	5102	6015	6022
			कज महामंडळ	संख्या	0	1	1	1
			कज सहकारी संस्था	संख्या	7	70	6	30
			वृक्षारोपण झाडे	हेक्टर	1249	3377	2378	1462
			खरेदी करणे /प्राप्त करणे यंत्र व साधन सामुग्री	संख्या	0	40	0	0
			दुरुस्ती व देखभाल इमारत	संख्या	0	4	0	0
			मदत किंवा सहाय्य प्रकल्प	संख्या	0	610	0	14
			मदत किंवा सहाय्य युनिट	संख्या	49	116	42	42
			मदत किंवा सहाय्य शेतकरी	संख्या	1344	3686	2687	1771
			भाग भांडवल सहकारी संस्था	संख्या	7	0	6	30
			भाग भांडवल महानगरपालिका	संख्या	2	3	2	2
			अनुदान/आर्थिक मदत उद्योग	संख्या	2489656	2494749	3104594	3104413
			अनुदान/आर्थिक मदत व्यक्ती	संख्या	2	767	0	0
			अनुदान/आर्थिक मदत संस्था	संख्या	0	1	0	0

विवरणपत्र एसएस ४
क्षेत्रनिहाय भौतिक उद्दिष्टे - वार्षिक कार्यक्रम २०२६-२७

					वार्षिक कार्यक्रम २०२४-२५	वार्षिक कार्यक्रम २०२५-२६		वार्षिक कार्यक्रम २०२६-२७
अ. क्र.	क्षेत्र	उपक्षेत्र	उद्दिष्टाचे वर्णन	एकक	साध्य	उद्दिष्ट	अपीक्षित साध्य	प्रस्तावित उद्दिष्ट
१	२	३	४	५	६	७	८	९
			अनुदान/आर्थिक मदत उमेदवार	संख्या	0	25000	0	49200
			अनुदान/आर्थिक मदत महानगरपालिका	संख्या	0	0	1	0
			कामे स्विकृत करणे पायाभूत सुविधा	संख्या	0	80	0	0
			बांधसे/ पारितोषिक हातमाग	संख्या	5	5	5	5
			बांधसे/ पारितोषिक लघू उद्योग युनेट	संख्या	0	60	0	0
			लाभ प्रशिक्षणार्थी	संख्या	0	2000	0	0
			चालवणे अभ्यास	संख्या	0	1	0	0
			प्रशिक्षण कार्यशाळा चालवणे उद्योजक	संख्या	0	400	0	0
			प्रशिक्षण कार्यशाळा चालवणे कर्मचारी वर्ग	संख्या	0	30	0	0
		मध्यम व मोठे उद्योग	जाहिरात व मोहिम जाणीव	संख्या	0	5	0	0
			कज सून गिरणी	संख्या	0	1	0	2
			खरेदी करणे /प्राप्त करणे यंत्र व साधन सामुग्री	संख्या	0	100	30	0
			पगार कर्मचारी वर्ग	संख्या	0	41	0	0
			भाग भांडवल सून गिरणी	संख्या	4	28	19	31
			अनुदान/आर्थिक मदत उद्योग	संख्या	222	1	415	416
			लाभ प्रशिक्षणार्थी	संख्या	0	300	0	0
		केंद्र /खाजगी उपक्रमांना पायाभूत सुविधा	बांधकाम करणे वनस्पति	संख्या	0	3	0	6
		खोनेज विकास	इतर खचे वाहतूक खचे	संख्या	50	90	90	90
7	परिवहन	बंदरे, दीपगृहे व नौकावहन	बांधकाम करणे लहान धक्के	संख्या	6	10	4	24

विवरणपत्र एसएस ४
क्षेत्रनिहाय भौतिक उद्दिष्टे - वार्षिक कार्यक्रम २०२६-२७

अ. क्र.	क्षेत्र	उपक्षेत्र	उद्दिष्टाचे वर्णन	एकक	वार्षिक कार्यक्रम २०२४-२५	वार्षिक कार्यक्रम २०२५-२६		वार्षिक कार्यक्रम २०२६-२७
					साध्य	उद्दिष्ट	अपीक्षित साध्य	प्रस्तावित उद्दिष्ट
१	२	३	४	५	६	७	८	९
			बांधकाम करणे धूप बंधारे	मीटर	0	31.7	1.4	9
			बांधकाम करणे लोहमार्ग	कि. मी.	1.8	5	6.5	7
			क्षेत्राचा विकास पर्यटन	चौ. कि. मी.	2	12	8	4
			खरेदी करणे /प्राप्त करणे साधन सामुग्री	संख्या	0	0	1	1
			दुरुस्ती व देखभाल शेत चारी/शेत नाला	कि. मी.	0	3	0	3
			उपग्रहाव्दारे नकाशा किनारपट्टीचा प्रदेश	चौ. कि. मी.	20	25	25	25
		रस्ते व पूल	बांधकाम करणे रस्ते	कि. मी.	12941.82	8205.5	7205.5	5061
			बांधकाम करणे पुले	कि. मी.	250	150	150	75
			प्रगती /सुधारणा रस्ते	कि. मी.	6200	7100	7100	1100
			कर्ज प्रकल्प	संख्या	0	1	1	1
			मदत किंवा सहाय्य महामंडळ	संख्या	0	2	1	1
			भाग भांडवल पी.एस.यु.	संख्या	3	3	4.5	3
			भाग भांडवल महानगरपालिका	संख्या	0	0	2400	2000
		रस्ते वाहतूक	संपादन करणे जमीन	हेक्टर	0	1	1	0
			बांधकाम करणे इमारत	चौ.मी.	15	15	15	12
			निर्मिती करणे सुविधा	संख्या	1	1	1	0
			आधुनिकीकरण व नुतनीकरण /सुशोभीकरण करणे इमारत	संख्या	30	45	45	4000
			खरेदी करणे /प्राप्त करणे यंत्र व साधन सामुग्री	संख्या	3	3	3	10
			लाभ व्यक्ती	संख्या	1	1	1	1
		इतर वाहतूक	भाग भांडवल विकास प्राधिकरण	संख्या	1	1	1	2

विवरणपत्र एसएस ४
क्षेत्रनिहाय भौतिक उद्दिष्टे - वार्षिक कार्यक्रम २०२६-२७

अ. क्र.	क्षेत्र	उपक्षेत्र	उद्दिष्टाचे वर्णन	एकक	वार्षिक कार्यक्रम २०२४-२५	वार्षिक कार्यक्रम २०२५-२६		वार्षिक कार्यक्रम २०२६-२७
					साध्य	उद्दिष्ट	अपेक्षित साध्य	प्रस्तावित उद्दिष्ट
१	२	३	४	५	६	७	८	९
		शहरी लोहमार्ग व मेट्रो वाहतूक	बांधकाम करणे रस्ते	कि. मी.	0	2	0	0
			निर्मिती करणे क्षमता	मेगावॉट अवर्स	0	1	0	0
				संख्या	0	0	0	1
			कज महामंडळ	संख्या	0	1	1	1
			कज प्रकल्प	चयन	0	1	0	0
				संख्या	11	11	11	12
			प्रकल्प घेणे शहरी वाहतूक	कि. मी.	0	1	1	85
				चयन	0	5	0	0
			मदत किंवा सहाय्य महामंडळ	संख्या	2	2	2	2
			मदत किंवा सहाय्य संस्था	संख्या	1	1	1	1
			मदत किंवा सहाय्य प्रकल्प	संख्या	0	0	0	1
			मदत किंवा सहाय्य स्थानिक स्वराज्य संस्था	संख्या	1	1	1	1
			भाग भांडवल प्रकल्प	संख्या	1	2	2	4
			भाग भांडवल पी.एस.यु.	संख्या	0	1	1	1
		हवाई वाहतूक	संपादन करणे जमीन	हेक्टर	0	78.37	0	0
			दुरुस्ती व देखभाल धावपट्टी	संख्या	0	5	0	5
			दुरुस्ती व देखभाल व्यक्ती	संख्या	0	0	0	11
8	विज्ञान, तंत्रज्ञान व पयोवर	संशोधन व विकास	खरेदी करणे /प्राप्त करणे साधन सामुग्री	संख्या	0	25	0	25
			खरेदी करणे /प्राप्त करणे यंत्र व साधन सामुग्री	संख्या	0	0	0	2
			दुरुस्ती व देखभाल संस्था	संख्या	0	1000	0	1000
			पगार कर्मचारी वर्ग	संख्या	27	12	12	12
			मदत किंवा सहाय्य प्रकल्प	संख्या	43	36	36	32

विवरणपत्र एसएस ४
क्षेत्रनिहाय भौतिक उद्दिष्टे - वार्षिक कार्यक्रम २०२६-२७

					वार्षिक कार्यक्रम २०२४-२५	वार्षिक कार्यक्रम २०२५-२६		वार्षिक कार्यक्रम २०२६-२७
अ. क्र.	क्षेत्र	उपक्षेत्र	उद्दिष्टाचे वर्णन	एकक	साध्य	उद्दिष्ट	अपीक्षित साध्य	प्रस्तावित उद्दिष्ट
१	२	३	४	५	६	७	८	९
			लाभ व्यक्ती	संख्या	0	1	0	1
		जीवसृष्टी व पर्यावरण	जतन करणे तलाव	संख्या	4	20	19	20
			वृक्षारोपण झाडे	हेक्टर	4	2	4	4
			मदत किंवा सहाय्य स्थानिक स्वराज्य संस्था	संख्या	1	4	4	6
			बांधसे/ पारितोषिक स्थानिक स्वराज्य संस्था	संख्या	235	200	153	153
			चालवणे मोहीम	संख्या	5770	0	6000	6000
		सूदूर संवेदन उपयोजन	मदत किंवा सहाय्य प्रकल्प	संख्या	3	1	3	1
9	सामान्य आर्थिक सेवा	पाहणी व सांख्यिकी	विकास करणे आज्ञावली	संख्या	10	80	0	80
			आस्थापना कार्यालय	संख्या	0	2	1	1
			जाहिरात व मोहिम जाणीव	संख्या	1	12	2	2
			भाडयाने घेणे सल्ला देणारी संस्था	मनुष्य दिवस	0	3	0	1
			भाडयाने घेणे पद्धतीच्या सेवा	मनुष्य दिवस	32	10	35	38
				संख्या	0	25	0	0
			आधुनिकीकरण व नुतनीकरण /सुशोभीकरण करणे साधन सामुग्री	संख्या	0	4	0	0
			प्रकाशन अहवाल	संख्या	0	3	5	3
			प्रकाशन पुस्तके	संख्या	1	4	0	0
			खरेदी करणे /प्राप्त करणे मोटार वाहन	संख्या	2	0	0	0
			खरेदी करणे /प्राप्त करणे संगणक	संख्या	1	24	16	21
			पगार कर्मचारी वर्ग	संख्या	35	46	28	33
			चालवणे पाहण्या	संख्या	0	3	0	2

विवरणपत्र एसएस ४
क्षेत्रनिहाय भौतिक उद्दिष्टे - वार्षिक कार्यक्रम २०२६-२७

					वार्षिक कार्यक्रम २०२४-२५	वार्षिक कार्यक्रम २०२५-२६		वार्षिक कार्यक्रम २०२६-२७
अ. क्र.	क्षेत्र	उपक्षेत्र	उद्दिष्टाचे वर्णन	एकक	साध्य	उद्दिष्ट	अपीक्षित साध्य	प्रस्तावित उद्दिष्ट
१	२	३	४	५	६	७	८	९
			प्रशिक्षण कार्यशाळा चालवणे कर्मचारी वर्ग	संख्या	25	73	52	66
		तिथक्षेत्र विकास	बांधकाम करणे सार्वजनिक सुविधा	चौ.मी.	4522.63	21	12198.75	24
			आस्थापना कार्यालये	संख्या	0	3	0	3
			जाहिरात व मोहिम जाणीव	संख्या	0	1	0	1
			पगार कर्मचारी वर्ग	संख्या	108.67	9	73.84	9
			प्रशिक्षण कार्यशाळा चालवणे कर्मचारी वर्ग	संख्या	0	9	2	9
		पर्यटन विकास	जतन करणे तलाव	संख्या	3905	1	5419	0
			बांधकाम करणे रस्ते	कि. मी.	333	10	1200	10
			निमित्तों करणे सुविधा	संख्या	300	150	150	200
			क्षेत्राचा विकास तीर्थक्षेत्र	संख्या	0	4	0	4
			क्षेत्राचा विकास पर्यटन	चौ. कि. मी.	1	50	50	50
				संख्या	0	202	0	0
			भाडयाने घेणे सल्ला देणारी संस्था	मनुष्य दिवस	0	30	0	30
			मदत किंवा सहाय्य वृद्धाश्रम	संख्या	0	3600	3600	3700
			मजूरी कामगार	संख्या	855200	80000	8000	80000
			चालवणे प्रसिद्धी मोहिम	संख्या	1	130	130	130
		शासनाचा प्रशिक्षण कार्यक्रम	आयोजन अभ्यासवर्ग	संख्या	301	106	106	112
			आयोजन कार्य शाळा	संख्या	10	280	280	12
			लाभ विद्यार्थी	संख्या	0	0	0	2
			प्रशिक्षण कार्यशाळा चालवणे कर्मचारी वर्ग	संख्या	12370	0	17810	17810

विवरणपत्र एसएस ४
क्षेत्रनिहाय भौतिक उद्दिष्टे - वार्षिक कार्यक्रम २०२६-२७

					वार्षिक कार्यक्रम २०२४-२५	वार्षिक कार्यक्रम २०२५-२६		वार्षिक कार्यक्रम २०२६-२७
अ. क्र.	क्षेत्र	उपक्षेत्र	उद्दिष्टाचे वर्णन	एकक	साध्य	उद्दिष्ट	अपेक्षित साध्य	प्रस्तावित उद्दिष्ट
१	२	३	४	५	६	७	८	९
		प्रादेशिक ग्रामीण बँकांचा विकास	भाग भांडवल बँक	संख्या	2	2	2	2
10	सामाजिक व सामूहिक से	सामान्य शिक्षण	बांधकाम करणे शाळा	संख्या	0	0	0	6509620
			बांधकाम करणे इमारत	चौ.मी.	1	0	1	1
				संख्या	1	0	2	2
			विकास करणे आज्ञावली	संख्या	13	0	15	13
			आस्थापना कार्यालये	संख्या	0	0	3	3
			मानधन प्रशिक्षक	संख्या	1000	1000	1000	1000
			आयोजन प्रदर्शन	संख्या	4	0	4	4
			आयोजन कार्य शाळा	संख्या	2	11	11	11
			प्रकल्प घेणे शिक्षण	संख्या	0	0	71	75
			खरेदी करणे /प्राप्त करणे उपकरणे	संख्या	1000	1000	1000	1000
			खरेदी करणे /प्राप्त करणे यंत्र व साधन सामुग्री	संख्या	3	30	30	0
			दुरुस्ती व देखभाल इमारत	चौ.मी.	0	355	355	355
			पगार कर्मचारी वर्ग	संख्या	903	2868	1004	1004
			मदत किंवा सहाय्य संस्था	संख्या	50	50	50	55
			मदत किंवा सहाय्य संस्था	संख्या	0	2	2	2
			मदत किंवा सहाय्य शाळा	संख्या	0	7	7	7
			मदत किंवा सहाय्य संस्था	संख्या	0	0	3	3
			मदत किंवा सहाय्य युनिट	संख्या	0	0	0	66996
			पुरवठा सकस आहार	संख्या	165	2500	2500	2652
			मजूरी कामगार	संख्या	0	0	0	22140
			बाक्षिस/ पारितोषिक व्यक्ती	संख्या	112	0	114	112
			लाभ व्यक्ती	संख्या	0	1	0	0
			लाभ विदयार्थी	संख्या	31086784	17597824	30855216	24944847

विवरणपत्र एसएस ४
क्षेत्रनिहाय भौतिक उद्दिष्टे - वार्षिक कार्यक्रम २०२६-२७

					वार्षिक कार्यक्रम २०२४-२५	वार्षिक कार्यक्रम २०२५-२६		वार्षिक कार्यक्रम २०२६-२७
अ. क्र.	क्षेत्र	उपक्षेत्र	उद्दिष्टाचे वर्णन	एकक	साध्य	उद्दिष्ट	अपीक्षित साध्य	प्रस्तावित उद्दिष्ट
१	२	३	४	५	६	७	८	९
			प्रशिक्षण कार्यशाळा चालवणे विद्यार्थी	संख्या	21428414	1000	21668964	304020
		तंत्रशिक्षण	बांधकाम करणे वसतिगृहे	संख्या	6	0	6	6
			बांधकाम करणे इमारत	चौ.मी.	38	21528.25	21528.25	5453
			आस्थापना कार्यालये	संख्या	32	21	21	21
			भाडयाने घेणे पद्धतीच्या सेवा	मनुष्य दिवस	345	345	345	345
			वृक्षारोपण झाडे	संख्या	0	3	0	0
			प्रकाशन नियतकालिक	संख्या	9	9	9	8
			दुरुस्ती व देखभाल इमारत	चौ.मी.	500	386	403	403
			मदत किंवा सहाय्य विद्यानिकेतन	संख्या	36	36	36	36
			पगार कर्मचारी वर्ग	संख्या	2726	25019	2726	2726
			मदत किंवा सहाय्य महाविद्यालये	संख्या	7	7	7	7
			पुरवठा साधन सामुग्री	संख्या	419	419	419	423
			पुरवठा यंत्र व साधन सामुग्री	संख्या	766	873	873	873
			पुरवठा सामान/साहित्य	संख्या	479	480	479	479
			पुरवठा पुस्तके	संख्या	0	0	0	4
			बक्षिस/ पारितोषिक व्यक्ती	संख्या	9	9	9	8
			लाभ विद्यार्थी	संख्या	0	83106	7275	91096
			लाभ प्रशिक्षणाथी	संख्या	479	480	479	479
			प्रशिक्षण कार्यशाळा चालवणे उद्योजक	संख्या	836	838	837	837
			प्रशिक्षण कार्यशाळा चालवणे कर्मचारी वर्ग	संख्या	61	538	538	538
			प्रशिक्षण कार्यशाळा चालवणे शिक्षक	संख्या	0	10	10	0
			प्रशिक्षण कार्यशाळा चालवणे बेरोजगार	संख्या	25	25	25	0

विवरणपत्र एसएस ४
क्षेत्रनिहाय भौतिक उद्दिष्टे - वार्षिक कार्यक्रम २०२६-२७

अ. क्र.	क्षेत्र	उपक्षेत्र	उद्दिष्टाचे वर्णन	एकक	वार्षिक कार्यक्रम २०२४-२५	वार्षिक कार्यक्रम २०२५-२६		वार्षिक कार्यक्रम २०२६-२७
					साध्य	उद्दिष्ट	अपीक्षित साध्य	प्रस्तावित उद्दिष्ट
१	२	३	४	५	६	७	८	९
		कला व संस्कृती	बांधकाम करणे स्मारक	संख्या	3	0	4	7
			बांधकाम करणे सिनेमागृहे/नाट्यगृहे	चौ.मी.	2500	0	0	0
			बांधकाम करणे इमारत	चौ.मी.	6	0	0	0
				संख्या	0	0	0	200
			बांधकाम करणे कंपाऊंड	कि. मी.	5	10	10	10
			आस्थापना संस्था	संख्या	1	1	1	2
			आधुनिकीकरण व नुतनीकरण /सुशोभीकरण करणे वस्तु संग्रहालये	संख्या	65	70	70	70
			आधुनिकीकरण व नुतनीकरण /सुशोभीकरण करणे कार्यालये	संख्या	7	4	4	3
			आयोजन घटना	संख्या	30	35	35	35
			आयोजन प्रदर्शन	संख्या	0	1	1	1
			सुसंरक्षित कला/साहित्य	संख्या	26	31	31	31
			प्रकाशन मराठी शब्दकोष	संख्या	0	1	1	1
			प्रकाशन मराठी साहित्य	संख्या	1	1	1	1
			प्रकाशन मराठी विश्वकोष	संख्या	0	1	1	2
			प्रकाशन पुस्तके	संख्या	1	1	1	1
			दुरुस्ती व देखभाल स्मारके	संख्या	51	61	61	61
			मदत किंवा सहाय्य विद्यानिकेतन	संख्या	14	0	0	0
			पगार कर्मचारी वर्ग	संख्या	12	9	9	4
			मदत किंवा सहाय्य संस्था	संख्या	8	8	8	8
			मदत किंवा सहाय्य युनिट	संख्या	152	58	208	233
			भाग भांडवल पी.एस.यु.	संख्या	8	10	10	10
			मदत किंवा सहाय्य सेवा पुरवणारी संस्था	संख्या	2	21	21	20
			बांधकाम/ पारितोषिक व्यक्ती	संख्या	129	133	133	35

विवरणपत्र एसएस ४
क्षेत्रनिहाय भौतिक उद्दिष्टे - वार्षिक कार्यक्रम २०२६-२७

अ. क्र.	क्षेत्र	उपक्षेत्र	उद्दिष्टाचे वर्णन	एकक	वार्षिक कार्यक्रम २०२४-२५	वार्षिक कार्यक्रम २०२५-२६		वार्षिक कार्यक्रम २०२६-२७
					साध्य	उद्दिष्ट	अपीक्षित साध्य	प्रस्तावित उद्दिष्ट
१	२	३	४	५	६	७	८	९
			लाभ विद्यार्थी	संख्या	225	0	235	350
			लाभ केंद्र	संख्या	0	150	0	150
			चालवणे स्पर्धा	संख्या	4	4	4	5
			प्रशिक्षण कार्यशाळा चालवणे व्यक्ती	संख्या	4	5	5	5
			प्रशिक्षण कार्यशाळा चालवणे कर्मचारी वर्ग	संख्या	3	4	4	2
		क्रिडा व युवक कल्याण	बांधकाम करणे वसतिगृहे	संख्या	4	0	6	6
			बांधकाम करणे सभागृह	संख्या	0	0	1	1
			विकास करणे सुविधा	संख्या	1	0	1	1
			विकास करणे क्रिडांगणे	संख्या	120	200	200	200
			आस्थापना क्रिडा संकुल	संख्या	210	210	217	245
			आयोजन घटना	संख्या	512	0	520	520
			पगार कर्मचारी वर्ग	संख्या	0	0	1	1
			मदत किंवा सहाय्य क्रिडा संस्था	संख्या	23	10	1203	1261
			मदत किंवा सहाय्य सेवा पुरवणारी संस्था	संख्या	36	36	36	36
			बक्षिस/ पारितोषिक व्यक्ती	संख्या	36	0	36	137
			बक्षिस/ पारितोषिक खेळाडू	संख्या	227	0	227	227
			लाभ खेळाडू	संख्या	2634	1620	5266	5266
			लाभ विद्यार्थी	संख्या	586	10	970	969
			लाभ स्त्रिया	संख्या	0	36	0	36
			लाभ मुले	संख्या	5	0	5	0
			प्रशिक्षण कार्यशाळा चालवणे विद्यार्थी	संख्या	0	0	1	1

विवरणपत्र एसएस ४
क्षेत्रनिहाय भौतिक उद्दिष्टे - वार्षिक कार्यक्रम २०२६-२७

					वार्षिक कार्यक्रम २०२४-२५	वार्षिक कार्यक्रम २०२५-२६		वार्षिक कार्यक्रम २०२६-२७
अ. क्र.	क्षेत्र	उपक्षेत्र	उद्दिष्टाचे वर्णन	एकक	साध्य	उद्दिष्ट	अपेक्षित साध्य	प्रस्तावित उद्दिष्ट
१	२	३	४	५	६	७	८	९
		वेद्यकीय शिक्षण	बांधकाम करणे इमारत	चौ.मी.	170651.22	0	13795.17	30200
			बांधकाम करणे महाविद्यालये	संख्या	55000	0	55000	5011
			आधुनिकीकरण व नुतनीकरण /सुशोभीकरण करणे साधन सामुग्री	संख्या	0	0	0	50
			आधुनिकीकरण व नुतनीकरण /सुशोभीकरण करणे कार्यालये	संख्या	8000	0	0	500
			आधुनिकीकरण व नुतनीकरण /सुशोभीकरण करणे इमारत	चौ.मी.	50	0	0	50
			खरेदी करणे /प्राप्त करणे साधन सामुग्री	संख्या	0	0	0	133
			खरेदी करणे /प्राप्त करणे यंत्र व साधन सामुग्री	संख्या	941	1100	2545	2103
			दुरुस्ती व देखभाल संस्था	संख्या	1200	0	1200	1200
			दुरुस्ती व देखभाल इमारत	चौ.मी.	240.69	0	0	250
			बळकटीकरण संस्था	संख्या	0	0	0	100
		सार्वजनिक आरोग्य	बांधकाम करणे रूग्णालये	संख्या	86	73	69	69
			बांधकाम करणे प्राथमिक आरोग्य केंद्र	संख्या	43	236	236	236
			बांधकाम करणे इमारत	चौ.मी.	70	55	55	60
				संख्या	65	35	17	55
			विकास करणे सुविधा	संख्या	0	13	0	1
			आस्थापना आरोग्य केंद्र	संख्या	34	34	34	34
			आस्थापना कार्यालये	संख्या	94	94	94	94
			आस्थापना केंद्र	संख्या	24	24	24	24
			जाहिरात व मोहिमे जाणीव	संख्या	59	99	73	106
			भाडयाने घेणे सेवा	संख्या	0	0	0	14823563

विवरणपत्र एसएस ४
क्षेत्रनिहाय भौतिक उद्दिष्टे - वार्षिक कार्यक्रम २०२६-२७

अ. क्र.	क्षेत्र	उपक्षेत्र	उद्दिष्टाचे वर्णन	एकक	वार्षिक कार्यक्रम २०२४-२५	वार्षिक कार्यक्रम २०२५-२६		वार्षिक कार्यक्रम २०२६-२७
					साध्य	उद्दिष्ट	अपीक्षित साध्य	प्रस्तावित उद्दिष्ट
१	२	३	४	५	६	७	८	९
			भाडयाने घेणे पद्धतीच्या सेवा	मनुष्य दिवस	1	2	2	1
			मानधन प्रशिक्षणार्थी	संख्या	1	1	1	1
			आधुनिकीकरण व नुतनीकरण /सुशोभीकरण करणे कार्यालये	संख्या	72	72	72	72
			आयोजन आरोग्य शिबीर	संख्या	82726	6016	6016	10011
			आयोजन अभ्यासवर्ग	संख्या	12	12	12	12
			प्रकल्प घेणे शिक्षण	संख्या	0	4	4	4
			खरेदी करणे /प्राप्त करणे साधन सामुग्री	संख्या	1	30	0	10
			खरेदी करणे /प्राप्त करणे यंत्र व साधन सामुग्री	संख्या	12	12	12	12
			खरेदी करणे /प्राप्त करणे औषध	संख्या	0	0	8	8
			खरेदी करणे /प्राप्त करणे वाहने	संख्या	2	36	37	37
			खरेदी करणे /प्राप्त करणे संगणक	संख्या	255	325	287	324
			दुरुस्ती व देखभाल धावपट्टी	संख्या	10	10	10	10
			दुरुस्ती व देखभाल संस्था	संख्या	16	55	50	55
			दुरुस्ती व देखभाल वाहने	संख्या	0	5	5	5
			दुरुस्ती व देखभाल इमारत	चौ.मी.	200	200	200	200
			पगार कर्मचारी वर्ग	संख्या	28939	28994	28975	28994
			मदत किंवा सहाय्य संस्था	संख्या	11069806	2196423	5467036	6013740
			भाग भांडवल सहकारी संस्था	संख्या	1	0	0	0
			बळकटीकरण संस्था	संख्या	0	411605	0	416063
			अनुदान/आर्थिक मदत व्यक्ती	संख्या	1925	11436	1644	11436
			पुरवठा साधन सामुग्री	संख्या	99	476	476	476
			पुरवठा यंत्र व साधन सामुग्री	संख्या	17	17	17	17
			पुरवठा सामान/साहित्य	संख्या	18	18	18	33

विवरणपत्र एसएस ४
क्षेत्रनिहाय भौतिक उद्दिष्टे - वार्षिक कार्यक्रम २०२६-२७

					वार्षिक कार्यक्रम २०२४-२५	वार्षिक कार्यक्रम २०२५-२६		वार्षिक कार्यक्रम २०२६-२७
अ. क्र.	क्षेत्र	उपक्षेत्र	उद्दिष्टाचे वर्णन	एकक	साध्य	उद्दिष्ट	अपीक्षित साध्य	प्रस्तावित उद्दिष्ट
१	२	३	४	५	६	७	८	९
			पुरवठा औषधे	संख्या	874	815.4	872	896
			पुरवठा किटकनाशके	संख्या	504296	1466400	504296	1466400
			पुरवठा नियमनाची साधने	संख्या	20	20	20	20
			मदत किंवा सहाय्य नगर पालिका	संख्या	2246000	1123000	1858000	2246000
			नमूना चाचणी करणे व्यक्ती	संख्या	6	24	5	24
			नमूना चाचणी करणे रक्त	संख्या	10649239	15897593	1059784	15972089
			उपचार करणे रुग्ण	संख्या	7513365	10499530	5335855	8330018
			लसीकरण मुले	संख्या	15	1904310	15	15
			कामे स्विकृत करणे पायाभूत सुविधा	संख्या	0	0	0	8
			बांधसे/ पारितोषिक व्यक्ती	संख्या	52	52	52	52
			लाभ कुटूंबे	संख्या	9305910	14269927	14269927	14198026
			लाभ व्यक्ती	संख्या	83791	84406	83871	87685
			लाभ माता	संख्या	0	744518	0	0
			लाभ रुग्ण	संख्या	405588	184945.01	166765	20585163.4
			लाभ प्रशिक्षणार्थी	संख्या	200	200	200	200
			लाभ स्त्रिया	संख्या	4416	0	0	0
			लाभ उमेदवार	संख्या	1040	1040	1040	1040
			चालवणे मोहीम	संख्या	14	0	16	0
			प्रशिक्षण कार्यशाळा चालवणे व्यक्ती	संख्या	40	40	40	40
			प्रशिक्षण कार्यशाळा चालवणे कर्मचारी वर्ग	संख्या	960	1015	996	1020
			प्रशिक्षण कार्यशाळा चालवणे प्रशिक्षणार्थी	संख्या	538	538	538	538
		पाणीपूरवठा व स्वच्छता	बांधकाम करणे नळजोडणी	कि. मी.	2618551	0	0	0
			बांधकाम करणे शौचालय	संख्या	13500	0	0	0
			मदत किंवा सहाय्य स्थानिक स्वराज्य संस्था	संख्या	2011	2011	2011	2011

विवरणपत्र एसएस ४
क्षेत्रनिहाय भौतिक उद्दिष्टे - वार्षिक कार्यक्रम २०२६-२७

					वार्षिक कार्यक्रम २०२४-२५	वार्षिक कार्यक्रम २०२५-२६		वार्षिक कार्यक्रम २०२६-२७
अ. क्र.	क्षेत्र	उपक्षेत्र	उद्दिष्टाचे वर्णन	एकक	साध्य	उद्दिष्ट	अपीक्षित साध्य	प्रस्तावित उद्दिष्ट
१	२	३	४	५	६	७	८	९
			भाग भांडवल प्रकल्प	संख्या	0.01	0	0	0
			अनुदान/आर्थिक मदत कुटूंबे	संख्या	65000	130988	130000	0
			पुरवठा सामान/साहित्य	संख्या	0	0	200	0
			मजूरी मजूर	संख्या	0	0	200	0
			कामे स्विकृत करणे पाणी पुरवठा	संख्या	618551	1700000	115684	0
			लाभ गावे	संख्या	1	0	0	0
		गृहनिर्माण	आयोजन आरोग्य शिबोर	संख्या	3008	3008	3008	0
		नगर विकास	बांधकाम करणे ऊड्डान पूल	कि. मी.	8	8	8	8
			बांधकाम करणे घरे	संख्या	100	100	100	100
			बांधकाम करणे सावजनिक सुविधा	चौ.मी.	0	1	0	0
			बांधकाम करणे रस्ते	कि. मी.	8	9	9	8
			बांधकाम करणे स्मारक	संख्या	1	1	1	1
			निर्मिती करणे सुविधा	संख्या	1	0	1	2
			क्षेत्राचा विकास पायाभूत सुविधा	संख्या	880	883	880	880
			क्षेत्राचा विकास तीर्थक्षेत्र	संख्या	1	415	415	415
			निर्मिती करणे क्षमता	संख्या	0	1	1	1
			कजे महामंडळ	संख्या	0	2	2	2
			कजे प्रकल्प	संख्या	84	86	86	86
			प्रकल्प घेणे जलनिस्सारन	संख्या	30	30	30	30
			दुरुस्ती व देखभाल इमारत	संख्या	29	35	29	245
			पगार कर्मचारी वग	संख्या	1	2	2	1
			मदत किंवा सहाय्य संस्था	संख्या	1	1	1	1
			मदत किंवा सहाय्य स्थानिक स्वराज्य संस्था	संख्या	0	144	144	144
			मदत किंवा सहाय्य स्थानिक स्वराज्य संस्था	संख्या	199	1002	1005	974

विवरणपत्र एसएस ४
क्षेत्रनिहाय भौतिक उद्दिष्टे - वार्षिक कार्यक्रम २०२६-२७

					वार्षिक कार्यक्रम २०२४-२५	वार्षिक कार्यक्रम २०२५-२६		वार्षिक कार्यक्रम २०२६-२७
अ. क्र.	क्षेत्र	उपक्षेत्र	उद्दिष्टाचे वर्णन	एकक	साध्य	उद्दिष्ट	अपीक्षित साध्य	प्रस्तावित उद्दिष्ट
१	२	३	४	५	६	७	८	९
			भाग भांडवल पी.एस.यु.	संख्या	0	1	1	1
			कामे स्विकृत करणे पायाभूत सुविधा	संख्या	394	234	394	394
			कामे स्विकृत करणे पाणी पुरवठा	संख्या	38	38	38	38
			बांधकाम/ पारितोषिक स्थानिक स्वराज्य संस्था	संख्या	0	1	0	0
			प्रशिक्षण कार्यशाळा चालवणे कर्मचारी वर्ग	संख्या	1	1	1	1
			प्रशिक्षण कार्यशाळा चालवणे प्रशिक्षणार्थी	संख्या	0	1	1	1
			प्रशिक्षण कार्यशाळा चालवणे बेरोजगार	संख्या	259	260	259	0
		माहिती व प्रसिध्दी	जाहिरात व मोहिम जाणीव	संख्या	4	204	204	115
			प्रकाशन पुस्तके	संख्या	0	10000	10000	325000
		मागासवर्गीयांचे कल्याण	बांधकाम करणे वसातिगृहे	संख्या	55867	128463	121747	50296
			बांधकाम करणे घरे	संख्या	23880	8050	0	1
			बांधकाम करणे रस्ते	कि. मी.	36	36	36	36
			बांधकाम करणे स्मारक	चौ.मी.	1	10	35	65
			बांधकाम करणे इमारत	चौ.मी.	18	0	17	31
				संख्या	200045	96	204271	193801
			निर्मिती करणे सुविधा	संख्या	1	1	1	52
			निर्मिती करणे पदे	संख्या	8879	11174	10590	11563
			क्षेत्राचा विकास पायाभूत सुविधा	संख्या	112970	10000	0	1
			विकास करणे सुविधा	संख्या	13045	15951	11191	12659
			वितरण करणे अन्न धान्य	चयन	0	171	0	0
			वितरण करणे जमीन	हेक्टर	199	656	492	6545
			आस्थापना वसातिगृहे	चयन	0	171	0	0
			आस्थापना कार्यालये	संख्या	64127	3293	45744	88293

विवरणपत्र एसएस ४
क्षेत्रनिहाय भौतिक उद्दिष्टे - वार्षिक कार्यक्रम २०२६-२७

अ. क्र.	क्षेत्र	उपक्षेत्र	उद्दिष्टाचे वर्णन	एकक	वार्षिक कार्यक्रम २०२४-२५	वार्षिक कार्यक्रम २०२५-२६		वार्षिक कार्यक्रम २०२६-२७
					साध्य	उद्दिष्ट	अपीक्षित साध्य	प्रस्तावित उद्दिष्ट
१	२	३	४	५	६	७	८	९
			आस्थापना केंद्र	संख्या	200	200	197	253
			आस्थापना प्रशिक्षण केंद्र	संख्या	26210	0	30000	0
			जाहिरात व मोहिम जाणीव	संख्या	102	102	102	3
			भाडयाने घेणे पद्धतीच्या सेवा	संख्या	0	351	0	0
			प्रगती /सुधारणा दालित वस्ती	संख्या	0	405	0	654
			प्रगती /सुधारणा लागवडी योग्य जमीन	हेक्टर	1	10	10	0
			कज महामंडळ	संख्या	20	0	14320	15325
			कज सूत गिरणी	संख्या	5	1000	3	3
			कज सहकारी संस्था	संख्या	73	22	20	65
			आयोजन तंत्रज्ञान प्रात्याक्षिक	संख्या	1357	650	2430	2540
			आयोजन मोहीम	संख्या	0	36	36	36
			आयोजन समारंभ	संख्या	0	13600	395	452
			प्रकाशन अहवाल	संख्या	54	60	60	65
			खरेदी करणे /प्राप्त करणे संगणक	संख्या	54	60	60	65
			पुनर्वसन करणे व्यक्ती	संख्या	5661	10300	5000	5652
			दुरुस्ती व देखभाल वाहने	संख्या	54	60	60	65
			दुरुस्ती व देखभाल पाणी पुरवठा	संख्या	36	36	36	36
			मदत किंवा सहाय्य कुटूंबे	संख्या	12561	13200	13201	14253
			पगार कर्मचारी वर्ग	संख्या	4618	5350	4940	6124
			मदत किंवा सहाय्य संस्था	संख्या	88	0	88	88
			मदत किंवा सहाय्य बिगर शासकीय संस्था	संख्या	1167	1800	1003	1532
			मदत किंवा सहाय्य संस्था	संख्या	40	45	45	75
			मदत किंवा सहाय्य वृद्धाश्रम	संख्या	664334	630001	693334	705469
			मदत किंवा सहाय्य विधवा	संख्या	2	1	2	12

विवरणपत्र एसएस ४
क्षेत्रनिहाय भौतिक उद्दिष्टे - वार्षिक कार्यक्रम २०२६-२७

					वार्षिक कार्यक्रम २०२४-२५	वार्षिक कार्यक्रम २०२५-२६		वार्षिक कार्यक्रम २०२६-२७
अ. क्र.	क्षेत्र	उपक्षेत्र	उद्दिष्टाचे वर्णन	एकक	साध्य	उद्दिष्ट	अपीक्षित साध्य	प्रस्तावित उद्दिष्ट
१	२	३	४	५	६	७	८	९
			भाग भांडवल महामंडळ	संख्या	13250	21500	28820	30662
			भाग भांडवल पी.एस.यु.	संख्या	6344	5592	6382	15600
			भाग भांडवल सूत गिरणी	संख्या	1	1	1	1
			भाग भांडवल सहकारी संस्था	संख्या	60	20	30	35
			मदत किंवा सहाय्य सेवा पुरवणारी संस्था	संख्या	350	400	375	475
			अनुदान/आर्थिक मदत कुटूंबे	संख्या	319	5000	38	9420
			अनुदान/आर्थिक मदत महामंडळ	संख्या	26000	0	28500	29542
			अनुदान/आर्थिक मदत व्यक्ती	संख्या	320	53314	412	10817
			अनुदान/आर्थिक मदत अ.जा.कुटूंबे	संख्या	218070	220251	220251	222453
			पुरवठा सामान/साहित्य	चयन	0	171	0	0
				संख्या	980	1500	980	980
			मजूरी मजूर	संख्या	54	231	60	65
			मजूरी व्यक्ती	संख्या	19	20	8	8
			कामे स्विकृत करणे पायाभूत सुविधा	संख्या	709	10008	1578	10051
			बक्षिस/ पारितोषिक व्यक्ती	संख्या	165	341	165	425
			लाभ उद्योजक	संख्या	90000	50000	50000	50000
			लाभ शेतकरी	संख्या	1	1	1	0
			लाभ मुली	संख्या	107926	289901	65403	119436
			लाभ व्यक्ती	संख्या	100339	154900	89498	111969
			लाभ व्यक्ती	संख्या	1	75020	20	103
			लाभ अ.जा.कुटूंबे	संख्या	2	2	566	623
			लाभ संस्था	संख्या	9	10	9	65
			लाभ विद्यार्थी	संख्या	770466	1830406	852386	2203324
			लाभ प्रशिक्षणार्थी	संख्या	1	4	1	0
			लाभ बेरोजगार	संख्या	202	1611	1567	12359

विवरणपत्र एसएस ४
क्षेत्रनिहाय भौतिक उद्दिष्टे - वार्षिक कार्यक्रम २०२६-२७

अ. क्र.	क्षेत्र	उपक्षेत्र	उद्दिष्टाचे वर्णन	एकक	वार्षिक कार्यक्रम २०२४-२५	वार्षिक कार्यक्रम २०२५-२६		वार्षिक कार्यक्रम २०२६-२७
					साध्य	उद्दिष्ट	अपीक्षित साध्य	प्रस्तावित उद्दिष्ट
१	२	३	४	५	६	७	८	९
			लाभ स्त्रिया	संख्या	0	2750000	0	2578882
			लाभ दारिद्र्य रेषेखालील कुटूंब	संख्या	2	3	2	2950
			लाभ उमेदवार	संख्या	91	50	100	250
			लाभ जोडपे	संख्या	1500	4583	2068	2948
			चालवणे प्रसिद्धी मोहिम	संख्या	0	36	36	36
			चालवणे मोहिम	संख्या	1	36	1	503
			प्रशिक्षण कार्यशाळा चालवणे कर्मचारी वर्ग	संख्या	608	785	706	733
			प्रशिक्षण कार्यशाळा चालवणे विद्यार्थी	संख्या	30327	54700	35001	40100
			प्रशिक्षण कार्यशाळा चालवणे बेरोजगार	संख्या	0	1	0	0
		कामगार व कामगार कल्याण	निर्मिती करणे पदे	संख्या	0	9	0	0
			क्षेत्राचा विकास पायाभूत सुविधा	चौ.मी.	0	4	0	0
				संख्या	0	2	0	0
			आस्थापना कार्यालये	संख्या	0	1	0	0
			निर्मिती करणे रोजगार	संख्या	0	10	0	0
			जाहिरात व मोहिम जाणीव	संख्या	21	61	60	0
			जाहिरात व मोहिम बाल मजूर	संख्या	20	25	0	0
			आधुनिकीकरण व नुतनीकरण /सुशोभीकरण करणे वसतिगृहे	संख्या	0	1	0	0
			आयोजन अभ्यासवर्ग	संख्या	3	12	12	0
			प्रकाशन जाहिरात	संख्या	0	400	0	0
			खरेदी करणे /प्राप्त करणे यंत्र व साधन सामुग्री	संख्या	0	5	5	0

विवरणपत्र एसएस ४
क्षेत्रनिहाय भौतिक उद्दिष्टे - वार्षिक कार्यक्रम २०२६-२७

					वार्षिक कार्यक्रम २०२४-२५	वार्षिक कार्यक्रम २०२५-२६		वार्षिक कार्यक्रम २०२६-२७
अ. क्र.	क्षेत्र	उपक्षेत्र	उद्दिष्टाचे वर्णन	एकक	साध्य	उद्दिष्ट	अपेक्षित साध्य	प्रस्तावित उद्दिष्ट
१	२	३	४	५	६	७	८	९
			खरेदी करणे /प्राप्त करणे मोटार वाहन	संख्या	0	9	5	0
			खरेदी करणे /प्राप्त करणे संगणक	संख्या	0	650	130	0
			पुनर्वसन करणे कुटूंबे	संख्या	0	1	0	0
			पुनर्वसन करणे मुले	संख्या	260	2000	246	0
			दुरुस्ती व देखभाल इमारत	संख्या	2	0	0	1
			पगार कर्मचारी वर्ग	संख्या	0	23	0	0
			मदत किंवा सहाय्य मजूर	संख्या	20	10	10	0
			पुरवठा यंत्र व साधन सामुग्री	संख्या	0	0	0	1
			पुरवठा सौरउर्जा उपकरणे	संख्या	0	2	2	0
			कामे स्विकृत करणे पायाभूत सुविधा	संख्या	0	1	0	0
			मुद्दा अनुबोधपट	संख्या	0	30000	0	0
			लाभ कामगार	संख्या	0	400	0	0
			प्रशिक्षण कार्यशाळा चालवणे प्रशिक्षणार्थी	संख्या	0	67	0	0
		दुर्बल घटकांचे कल्याण	क्षेत्राचा विकास पायाभूत सुविधा	संख्या	24	24	0	24
			आस्थापना कार्यालये	संख्या	24	24	0	24
			वाढ /विस्तार केंद्र	संख्या	1800	1800	1800	0
			जाहिरात व मोहिम जाणीव	संख्या	0	853	4000	853
			भाडयाने घेणे पद्धतीच्या सेवा	मनुष्य दिवस	14	14	0	14
			आयोजन घटना	संख्या	2500	2500	2500	2500
			आयोजन कार्ये	संख्या	24	24	0	24
			खरेदी करणे /प्राप्त करणे संगणक	संख्या	24	24	0	24
			पुनर्वसन करणे कुटूंबे	संख्या	1229	1279	1329	1553
			पुनर्वसन करणे व्यक्ती	संख्या	134623	78577	178077	209801
			पुनर्वसन करणे स्त्रिया	संख्या	30000	60000	35000	37785

विवरणपत्र एसएस ४
क्षेत्रनिहाय भौतिक उद्दिष्टे - वार्षिक कार्यक्रम २०२६-२७

अ. क्र.	क्षेत्र	उपक्षेत्र	उद्दिष्टाचे वर्णन	एकक	वार्षिक कार्यक्रम २०२४-२५	वार्षिक कार्यक्रम २०२५-२६		वार्षिक कार्यक्रम २०२६-२७
					साध्य	उद्दिष्ट	अपेक्षित साध्य	प्रस्तावित उद्दिष्ट
१	२	३	४	५	६	७	८	९
			मदत किंवा सहाय्य विद्यानिकेतन	संख्या	0	0	120	20
			मदत किंवा सहाय्य कुटूंबे	संख्या	1243036	1445036	1365036	1539373
			पगार कर्मचारी वर्ग	संख्या	118	95	0	118
			मदत किंवा सहाय्य युनेट	संख्या	0	4000	0	0
			मदत किंवा सहाय्य वृद्धाश्रम	संख्या	220832	450000	285304	309521
			मदत किंवा सहाय्य विधवा	संख्या	1	1	1	1
			मदत किंवा सहाय्य अपंग	संख्या	0	0	0	45837
			भाग भांडवल महामंडळ	संख्या	16000	16000	16000	0
			भाग भांडवल महानगरपालिका	संख्या	0	3000	3000	3000
			कामे स्विकृत करणे पायाभूत सुविधा	संख्या	1	1	0	0
			बांधकाम/ पारितोषिक व्यक्ती	संख्या	2128	1603	1528	75
			लाभ विद्यार्थी	संख्या	478374	525314	488562	482963
			प्रशिक्षण कार्यशाळा चालवणे कर्मचारी वर्ग	संख्या	94	96	1	95
		पोषण	बांधकाम करणे अंगणवाडी	चौ.मी.	507	0	507	333
			आस्थापना संस्था	संख्या	90868	90647	90758	111
			भाडयाने घेणे सेवा	संख्या	111	111	111	111
			भाडयाने घेणे पद्धतीच्या सेवा	मनुष्य दिवस	0	0	1	0
			आधुनिकीकरण व नुतनीकरण /सुशोभीकरण करणे साधन सामुग्री	संख्या	111	111	111	111
			आयोजन मोहीम	संख्या	111	111	111	111
			पगार कर्मचारी वर्ग	संख्या	1477	1658	1658	1735
			मदत किंवा सहाय्य सेवा पुरवणारी संस्था	संख्या	0	0	1106	1106
			मजूरी कामगार	संख्या	5639745	420972	676284	730797
			लाभ मुली	संख्या	90056	26	99393	117096

विवरणपत्र एसएस ४
क्षेत्रनिहाय भौतिक उद्दिष्टे - वार्षिक कार्यक्रम २०२६-२७

					वार्षिक कार्यक्रम २०२४-२५	वार्षिक कार्यक्रम २०२५-२६		वार्षिक कार्यक्रम २०२६-२७
अ. क्र.	क्षेत्र	उपक्षेत्र	उद्दिष्टाचे वर्णन	एकक	साध्य	उद्दिष्ट	अपीक्षित साध्य	प्रस्तावित उद्दिष्ट
१	२	३	४	५	६	७	८	९
			लाभ विद्यार्थी	संख्या	2576172	1191657	2509418	3764127
			लाभ कामगार	संख्या	3400	3591	3591	3430
			लाभ मुले	संख्या	7523453	6221053	6221053	6056986
			प्रशिक्षण कार्यशाळा चालवणे मुली	संख्या	0	17	0	0
			प्रशिक्षण कार्यशाळा चालवणे कर्मचारी वर्ग	संख्या	138	111	138	138
		रोजगार व स्वयंरोजगार	बांधकाम करणे सार्वजनिक सुविधा	चौ.मी.	5000	0	0	0
			विकास करणे संकेतस्थळ	संख्या	10	0	10	10
			अतिकृत करणे जमाबंदी नकाशे	संख्या	1	0	0	0
			भाडयाने घेणे व्यावसायिक सेवा	मनुष्य दिवस	5	0	5	5
			भाडयाने घेणे सल्ला देणारी संस्था	मनुष्य दिवस	5	0	0	0
			खरेदी करणे /प्राप्त करणे संगणक	संख्या	5	75	80	80
			मदत किंवा सहाय्य स्टार्टअप्स	संख्या	700	0	1000	1200
			प्रशिक्षण कार्यशाळा चालवणे कर्मचारी वर्ग	संख्या	133	0	300	300
		महिला व बालकल्याण	बांधकाम करणे अंगणवाडी	चौ.मी.	498	38	50	0
				संख्या	0	375	0	0
			बांधकाम करणे इमारत	चौ.मी.	7	1	3	4
				संख्या	0	0	0	2
			निर्मिती करणे सुविधा	संख्या	27643	500	5553	11447
			विकास करणे सुविधा	संख्या	1	0	10000	0
			जाहिरात व मोहिम जाणीव	संख्या	1373	3	863	3
			कजे व्यक्ती	संख्या	345	0	10000	10000
			आधुनिकीकरण व नुतनीकरण /सुशोभीकरण करणे साधन सामुग्री	संख्या	43	116	116	116

विवरणपत्र एसएस ४
क्षेत्रनिहाय भौतिक उद्दिष्टे - वार्षिक कार्यक्रम २०२६-२७

					वार्षिक कार्यक्रम २०२४-२५	वार्षिक कार्यक्रम २०२५-२६		वार्षिक कार्यक्रम २०२६-२७
अ. क्र.	क्षेत्र	उपक्षेत्र	उद्दिष्टाचे वर्णन	एकक	साध्य	उद्दिष्ट	अपेक्षित साध्य	प्रस्तावित उद्दिष्ट
१	२	३	४	५	६	७	८	९
			आधुनिकीकरण व नुतनीकरण /सुशोभीकरण करणे इमारत	चौ.मी.	2	0	2	2
			आयोजन प्रदर्शन	संख्या	0	0	0	5
			आयोजन अभ्यासवर्ग	संख्या	36	36	36	0
			आयोजन कार्य शाळा	संख्या	0	36	36	0
			आयोजन मोहीम	संख्या	0	0	0	10
			खरेदी करणे /प्राप्त करणे संगणक	संख्या	12	0	12	12
			पुनर्वसन करणे देवदासी	संख्या	2	0	0	0
			पुनर्वसन करणे स्त्रिया	संख्या	108	2700	5105	5100
			पुनर्वसन करणे मुले	संख्या	13857	753	5799	5799
			दुरुस्ती व देखभाल सुरक्षित कार्य	कि. मी.	0	1000	1000	1000
			मदत किंवा सहाय्य कुटूंबे	संख्या	250350	105045	285483	280390
			पगार कर्मचारी वर्ग	संख्या	114	46	114	357
			मदत किंवा सहाय्य संस्था	संख्या	33	24	1824	1824
			मदत किंवा सहाय्य बिगर शासकीय संस्था	संख्या	0	5	273.77	34
			मदत किंवा सहाय्य प्रकल्प	संख्या	0	11	115010	115010
			मदत किंवा सहाय्य युनिट	संख्या	0	170	170	170
			बळकटीकरण संस्था	संख्या	12	0	12	12
			मजूरी कर्मचारी वर्ग	संख्या	1	10	1	1
			कामे स्विकृत करणे पायाभूत सुविधा	संख्या	0	1	0	0
			बाक्षिसे/ पारितोषिक व्यक्ती	संख्या	10	0	43	43
			लाभ मुली	संख्या	0	653	1053	1253
			लाभ स्त्रिया	संख्या	306	7062	599610	492507
			लाभ मुले	संख्या	400875	5077	605677	403601
			चालवणे मोहीम	संख्या	42	42	42	42

विवरणपत्र एसएस ४
क्षेत्रनिहाय भौतिक उद्दिष्टे - वार्षिक कार्यक्रम २०२६-२७

अ. क्र.	क्षेत्र	उपक्षेत्र	उद्दिष्टाचे वर्णन	एकक	वार्षिक कार्यक्रम २०२४-२५	वार्षिक कार्यक्रम २०२५-२६		वार्षिक कार्यक्रम २०२६-२७
					साध्य	उद्दिष्ट	अपीक्षित साध्य	प्रस्तावित उद्दिष्ट
१	२	३	४	५	६	७	८	९
			प्रशिक्षण कार्यशाळा चालवणे स्त्रिया	संख्या	7	208	207	14
		उच्च शिक्षण	बांधकाम करणे इमारत	चौ.मी.	4	0	11	16
				संख्या	4	0	6	8
			विकास करणे सुविधा	संख्या	10	0	150	0
			विकास करणे आज्ञावली	संख्या	25	0	30	0
			विकास करणे गट	संख्या	3	0	6	0
			अंकित करणे अभिलेख	संख्या (हजारात)	0	200	200	100
			आस्थापना कार्यालये	संख्या	1	1	2	2
			आस्थापना क्रीडा संकुल	संख्या	1	0	1	0
			आस्थापना केंद्र	संख्या	0	0	4	6
			जाहिरात व मोहिम जाणीव	संख्या	1	1	1	0
			भाडयाने घेणे व्यावसायिक	संख्या	3	1	9	10
			आधुनिकीकरण व नुतनीकरण /सुशोभीकरण करणे कार्यालये	संख्या	3	0	6	6
			प्रकल्प घेणे शिक्षण	संख्या	84	85	70	75
			प्रकाशन अहवाल	संख्या	1	1	1	0
			खरेदी करणे /प्राप्त करणे यंत्र व साधन सामुग्री	संख्या	31	1	49	50
			खरेदी करणे /प्राप्त करणे मोटार वाहन	संख्या	1	1	1	0
			खरेदी करणे /प्राप्त करणे संगणक	संख्या	4	1	7	10
			मदत किंवा सहाय्य विद्यानिकेतन	संख्या	1	1	1	0
			पगार कर्मचारी वर्ग	संख्या	285	4	399	326
			मदत किंवा सहाय्य संस्था	संख्या	6	4	81	76
			मदत किंवा सहाय्य बिगर शासकीय संस्था	संख्या	550	0	1200	1200

विवरणपत्र एसएस ४
क्षेत्रनिहाय भौतिक उद्दिष्टे - वार्षिक कार्यक्रम २०२६-२७

अ. क्र.	क्षेत्र	उपक्षेत्र	उद्दिष्टाचे वर्णन	एकक	वार्षिक कार्यक्रम २०२४-२५	वार्षिक कार्यक्रम २०२५-२६		वार्षिक कार्यक्रम २०२६-२७
					साध्य	उद्दिष्ट	अपीक्षित साध्य	प्रस्तावित उद्दिष्ट
१	२	३	४	५	६	७	८	९
			मदत किंवा सहाय्य महाविद्यालये	संख्या	6	0	171	235
			पुरवठा सामान/साहित्य	संख्या	121	1	241	311
			कामे स्विकृत करणे पायाभूत सुविधा	संख्या	7	0	60	60
			लाभ विदयाथी	संख्या	702	1	1522	3220
			प्रशिक्षण कायशाळा चालवणे कर्मचारी वर्ग	संख्या	5	1	9	12
			प्रशिक्षण कायशाळा चालवणे विदयाथी	संख्या	6	0	15	18
		अल्पसंख्याकांचे कल्याण	बांधकाम करणे वसतिगृहे	संख्या	0	3	3	3
			बांधकाम करणे संस्था	संख्या	0	2	2	2
			बांधकाम करणे इमारत	चौ.मी.	1	0	0	1
			निर्मिती करणे रोजगार	संख्या	5	0	10	15
			प्रगती /सुधारणा वस्ती	संख्या	475	450	450	250
			आधुनिकीकरण व नुतनीकरण /सुशोभीकरण करणे साधन सामुग्री	संख्या	190	300	300	300
			आयोजन घटना	संख्या	0	10	0	0
			खरेदी करणे /प्राप्त करणे साधन सामुग्री	संख्या	1554	0	0	1700
			दुरुस्ती व देखभाल संस्था	संख्या	0	300	300	50
			पगार कर्मचारी वर्ग	संख्या	0	5920	5920	5000
			मदत किंवा सहाय्य संस्था	संख्या	0	0	0	50
			मदत किंवा सहाय्य महामंडळ	संख्या	0	0	0	3600
			मदत किंवा सहाय्य संस्था	संख्या	0	112	0	0
			मदत किंवा सहाय्य शाळा	संख्या	0	88	0	0
			भाग भांडवल महामंडळ	संख्या	0	300	300	1
			मदत किंवा सहाय्य सीएमआरसीएस	संख्या	200	0	0	0
			बांधसे/ पारितोषिक व्यक्ती	संख्या	0	200	200	0

विवरणपत्र एसएस ४
क्षेत्रनिहाय भौतिक उद्दिष्टे - वार्षिक कार्यक्रम २०२६-२७

अ. क्र.	क्षेत्र	उपक्षेत्र	उद्दिष्टाचे वर्णन	एकक	वार्षिक कार्यक्रम २०२४-२५	वार्षिक कार्यक्रम २०२५-२६		वार्षिक कार्यक्रम २०२६-२७
					साध्य	उद्दिष्ट	अपीक्षित साध्य	प्रस्तावित उद्दिष्ट
१	२	३	४	५	६	७	८	९
			लाभ अल्पसंख्यांक	संख्या	5554	1375	1375	1775
			लाभ विद्यार्थी	संख्या	28476	19900	19900	9500
			प्रशिक्षण कार्यशाळा चालवणे विद्यार्थी	संख्या	20	25	0	0
			प्रशिक्षण कार्यशाळा चालवणे स्त्रिया	संख्या	2200	10000	10000	30712
		आमदारांचा स्थानिक विकास कार्यक्रम	विकास करणे सुविधा	संख्या	18000	2200	2200	1
		सामाजिक सुरक्षा व विमा	बांधकाम करणे वसतिगृहे	संख्या	0	1	1	1
			बांधकाम करणे संस्था	संख्या	0	0	0	2
			विकास करणे सुविधा	संख्या	25	26	25	0
			जाहिरात व मोहिम जाणीव	संख्या	40	45	45	54
			आयोजन कार्य शाळा	संख्या	50	60	60	96
			प्रकल्प घेणे शिक्षण	संख्या	2100000	2100000	2100000	0
			पुनर्वसन करणे कुटूंबे	संख्या	1	1	1	0
			पुनर्वसन करणे व्यक्ती	संख्या	1200000	1320000	1400000	1652039
			पुनर्वसन करणे मुले	संख्या	23	23	23	0
			मदत किंवा सहाय्य कुटूंबे	संख्या	2672537	229503	2831200	2956251
			पगार कर्मचारी वर्ग	संख्या	2995	995	3495	2721
			मदत किंवा सहाय्य शाळा	संख्या	656	656	656	0
			मदत किंवा सहाय्य स्वयं सहाय्यता गट	संख्या	283	283	283	0
			मदत किंवा सहाय्य युनिट	संख्या	38	38	38	0
			मदत किंवा सहाय्य बँक	संख्या	790	790	790	790
			मदत किंवा सहाय्य गावे	संख्या	0	0	0	10
			मदत किंवा सहाय्य वृद्धाश्रम	संख्या	0	0	100	150
			मदत किंवा सहाय्य अपंग	संख्या	0	0	0	523395
			बळकटीकरण संस्था	संख्या	5	5	5	217.99

विवरणपत्र एसएस ४
क्षेत्रनिहाय भौतिक उद्दिष्टे - वार्षिक कार्यक्रम २०२६-२७

अ. क्र.	क्षेत्र	उपक्षेत्र	उद्दिष्टाचे वर्णन	एकक	वार्षिक कार्यक्रम २०२४-२५	वार्षिक कार्यक्रम २०२५-२६		वार्षिक कार्यक्रम २०२६-२७
					साध्य	उद्दिष्ट	अपीक्षित साध्य	प्रस्तावित उद्दिष्ट
१	२	३	४	५	६	७	८	९
			पुरवठा साधन सामुग्री	संख्या	1500	500.61	500.61	200
			मदत किंवा सहाय्य नगर पालिका	संख्या	56	56	56	0
			बांधकाम/ पारितोषिक व्यक्ती	संख्या	949	949	949	925
			लाभ अपंग	संख्या	1497	1496	1496	0
			लाभ व्यक्ती	संख्या	4500	4500	4500	4500
			लाभ व्यक्ती	संख्या	430413	2950	1067	1205
			लाभ अ.जा.कुटुंब	संख्या	0	895390	895390	895390
			लाभ विद्यार्थी	संख्या	1222	1222	1222	1222
			लाभ बेरोजगार	संख्या	2500	2500	2500	2500
			लाभ मुले	संख्या	1	15963	1	15000
			चालवणे प्रसिद्धी मोहिम	संख्या	36	36	36	0
		उच्च शिक्षण (कला)	बांधकाम करणे इमारत	चौ.मी.	7	0	7	7
			आधुनिकीकरण व नुतनीकरण /सुशोभीकरण करणे इमारत	संख्या	7	0	7	7
			खरेदी करणे /प्राप्त करणे यंत्र व साधन सामुग्री	संख्या	0	0	1	0
			खरेदी करणे /प्राप्त करणे संगणक	संख्या	0	0	1	0
			दुरुस्ती व देखभाल संस्था	संख्या	0	0	0	3
			पगार कर्मचारी वर्ग	संख्या	0	0	0	3
			पुरवठा यंत्र व साधन सामुग्री	संख्या	13	0	8	48
		व्यावसायिक शिक्षण	बांधकाम करणे इमारत	चौ.मी.	5	2738.19	2738.19	2369
			आस्थापना शाळा	संख्या	34	7	34	169
			जाहिरात व मोहिम जाणीव	संख्या	0	0	0	176
			भाडयाने घेणे सेवा	संख्या	169	169	169	169
			भाडयाने घेणे व्यावसायिक	संख्या	0	2	0	1
			भाडयाने घेणे पद्धतीच्या सेवा	मनुष्य दिवस	183	183	183	169

विवरणपत्र एसएस ४
क्षेत्रनिहाय भौतिक उद्दिष्टे - वार्षिक कार्यक्रम २०२६-२७

					वार्षिक कार्यक्रम २०२४-२५	वार्षिक कार्यक्रम २०२५-२६		वार्षिक कार्यक्रम २०२६-२७
अ. क्र.	क्षेत्र	उपक्षेत्र	उद्दिष्टाचे वर्णन	एकक	साध्य	उद्दिष्ट	अपीक्षित साध्य	प्रस्तावित उद्दिष्ट
१	२	३	४	५	६	७	८	९
			प्रकाशन पुस्तके	संख्या	0	4	0	0
			खरेदी करणे /प्राप्त करणे साधन सामुग्री	संख्या	34	53	34	169
			खरेदी करणे /प्राप्त करणे यंत्र व साधन सामुग्री	संख्या	419	212	212	176
			पगार कर्मचारी वर्ग	संख्या	306	306	306	169
			बळकटीकरण संस्था	संख्या	169	212	162	162
			अनुदान/आर्थिक मदत उमेदवार	संख्या	12146	7989	3000	3000
			पुरवठा सामान/साहित्य	संख्या	169	169	169	169
			लाभ प्रशिक्षणार्थी	संख्या	0	7989	3000	3000
			प्रशिक्षण कार्यशाळा चालवणे कर्मचारी वर्ग	संख्या	183	183	183	169
			प्रशिक्षण कार्यशाळा चालवणे शिक्षक	संख्या	306	477	477	477
		उच्चव्यावसायिक शिक्षण	बांधकाम करणे इमारत	चौ.मी.	44201	49901	49901	55028
			आस्थापना कार्यालये	संख्या	4	4	4	4
			जाहिरात व मोहिम जाणीव	संख्या	4	4	4	4
			भाडयाने घेणे व्यावसायिक सेवा	मनुष्य दिवस	224	234	234	234
			भाडयाने घेणे पद्धतीच्या सेवा	चयन	0	65	0	0
			खरेदी करणे /प्राप्त करणे यंत्र व साधन सामुग्री	संख्या	3157	3507	3507	3509
			दुरुस्ती व देखभाल इमारत	चौ.मी.	67	35	35	35
			पगार कर्मचारी वर्ग	संख्या	810	810	810	810
			मदत किंवा सहाय्य संस्था	संख्या	6	6	6	6
			मदत किंवा सहाय्य महाविद्यालये	संख्या	46	6	6	8
			पुरवठा साधन सामुग्री	संख्या	25	4	4	4
			पुरवठा सामान/साहित्य	संख्या	85	4	4	4

विवरणपत्र एसएस ४
क्षेत्रनिहाय भौतिक उद्दिष्टे - वार्षिक कार्यक्रम २०२६-२७

					वार्षिक कार्यक्रम २०२४-२५	वार्षिक कार्यक्रम २०२५-२६		वार्षिक कार्यक्रम २०२६-२७
अ. क्र.	क्षेत्र	उपक्षेत्र	उद्दिष्टाचे वर्णन	एकक	साध्य	उद्दिष्ट	अपेक्षित साध्य	प्रस्तावित उद्दिष्ट
१	२	३	४	५	६	७	८	९
			पुरवठा पुस्तके	संख्या	1446	0	19300	19600
			लाभ विद्यार्थी	संख्या	67	40	40	40
			प्रशिक्षण कार्यशाळा चालवणे कर्मचारी वर्ग	संख्या	45	45	45	45
		सावेजनिक वाचनालये	जोडणे कार्यालये	संख्या	0	10	10	1028.88
			विकास करणे सुविधा	संख्या	1	19	17	19
			विकास करणे आज्ञावली	संख्या	12.93	100	100	400
			आस्थापना जाळे संपर्कता	संख्या	0	0.01	0.01	2078
			आस्थापना संस्था	संख्या	0	0	0.01	0.01
			भाडयाने घेणे पद्धतीच्या सेवा	मनुष्य दिवस	132.54	10.02	10.01	75.51
			आधुनिकीकरण व नुतनीकरण /सुशोभीकरण करणे ग्रंथालय	संख्या	0	0	0.01	0.01
			खरेदी करणे /प्राप्त करणे मोटार वाहन	संख्या	0	0.02	0	0.02
			खरेदी करणे /प्राप्त करणे संगणक	संख्या	0	150	150	128.5
			दुरुस्ती व देखभाल इमारत	चौ.मी.	1367.66	1857.22	1114.33	521.73
			मदत किंवा सहाय्य ग्रंथालय	संख्या	229	100	100	226
			पुरवठा पुस्तके	संख्या	0	0	0.01	0.01
		आदिवासीचे कल्याण	बांधकाम करणे घरे	संख्या	0	11770	11770	0
			बांधकाम करणे रस्ते	कि. मी.	0	0	0	80000
			बांधकाम करणे इमारत	संख्या	7	0	0	10000
			निर्मिती करणे सुविधा	संख्या	0	64188	64188	60000
			आस्थापना कार्यालये	संख्या	0	275245	64188	0
			आस्थापना प्रशिक्षण केंद्र	संख्या	0	86146	86146	100000
			भाडयाने घेणे व्यावसायिक	संख्या	0	211057	0	0

विवरणपत्र एसएस ४
क्षेत्रनिहाय भौतिक उद्दिष्टे - वार्षिक कार्यक्रम २०२६-२७

					वार्षिक कार्यक्रम २०२४-२५	वार्षिक कार्यक्रम २०२५-२६		वार्षिक कार्यक्रम २०२६-२७
अ. क्र.	क्षेत्र	उपक्षेत्र	उद्दिष्टाचे वर्णन	एकक	साध्य	उद्दिष्ट	अपेक्षित साध्य	प्रस्तावित उद्दिष्ट
१	२	३	४	५	६	७	८	९
			भाडयाने घेणे पद्धतीच्या सेवा	मनुष्य दिवस	०	२११०५७	०	०
				संख्या	०	६४१८८	०	०
			मानधन प्रशिक्षणार्थी	संख्या	०	३००	३००	३५०
			दुरुस्ती व देखभाल वसतिगृहे	संख्या	०	६४१८८	६४१८८	०
			पगार कर्मचारी वर्ग	संख्या	२५३११८	५७९९००	३२६०२४	२६५०००
			मदत किंवा सहाय्य शाळा	संख्या	२५३११८	५१५७१२	२६१८३६	२६५०००
			भाग भाडवल महानगरपालिका	संख्या	०	०	०	०.०१
			पुरवठा सकस आहार	संख्या	०	६४१८८	६४१८८	६००००
			पुरवठा सामान/साहित्य	संख्या	१९९९५५	२७५२४५	२६८३६३	२७००००
			मजूरी कामगार	संख्या	०	२७५२४५	६४१८८	०
			कामे स्विकृत करणे पायाभूत सुविधा	संख्या	१९९९५५	२११०५७	२०४१७५	२१००००
			बांधसे/ पारितोषिक खेळाडू	संख्या	०	०	०	०.०१
			लाभ आदिवासी	संख्या	०	७०८८८२	७०८८८२	२५००
			लाभ विद्यार्थी	संख्या	२१९२३०	२२३६७८	२२८१२९	२३४२५०
			लाभ स्त्रिया	संख्या	०	०	०	१५४५५९३
			लाभ मुले	संख्या	०	०	०	१
			प्रशिक्षण कार्यशाळा चालवणे कर्मचारी वर्ग	संख्या	०	२७५२४५	६४१८८	०
			प्रशिक्षण कार्यशाळा चालवणे बेरोजगार	संख्या	०	०	२००	०
		आदिवासीचे शिक्षण	बांधकाम करणे वसतिगृहे	संख्या	०	०	२२	२२००
			बांधकाम करणे शाळा	संख्या	०	०	०	३००
			बांधकाम करणे इमारत	संख्या	०	०	०	१३६०
			आस्थापना शाळा	संख्या	०	१५००९	१५००९	१५०००
			मदत किंवा सहाय्य विद्यानिकेतन	संख्या	०	१२३३३	१२३३३	०

विवरणपत्र एसएस ४
क्षेत्रनिहाय भौतिक उद्दिष्टे - वार्षिक कार्यक्रम २०२६-२७

					वार्षिक कार्यक्रम २०२४-२५	वार्षिक कार्यक्रम २०२५-२६		वार्षिक कार्यक्रम २०२६-२७
अ. क्र.	क्षेत्र	उपक्षेत्र	उद्दिष्टाचे वर्णन	एकक	साध्य	उद्दिष्ट	अपीक्षित साध्य	प्रस्तावित उद्दिष्ट
१	२	३	४	५	६	७	८	९
			पगार कर्मचारी वर्ग	संख्या	312	389	389	389
			लाभ विद्यार्थी	संख्या	0	130051	130051	213040
		मागासवर्गीयांसाठी शिक्षण	बांधकाम करणे वसतिगृहे	संख्या	18	44	43	134
			बांधकाम करणे इमारत	संख्या	0	1	0	65
			आस्थापना कार्यालये	संख्या	449	190	449	449
			निर्मिती करणे रोजगार	संख्या	449	220	449	449
			दुरुस्ती व देखभाल वसतिगृहे	संख्या	456	214	457	449
			पगार कर्मचारी वर्ग	संख्या	616	16169	2781	15818
			मदत किंवा सहाय्य शाळा	संख्या	977	229204	977	230002
			मदत किंवा सहाय्य आश्रम शाळा	संख्या	4	640	4	640
			मजूरी कर्मचारी वर्ग	संख्या	456	200	457	502
			कामे स्विकृत करणे पायाभूत सुविधा	संख्या	449	255	449	449
			बांधकाम/ पारितोषिक व्यक्ती	संख्या	0	0	0	16
			लाभ मजूर	संख्या	449	254	449	449
			लाभ विद्यार्थी	चयन	0	281254	0	0
				संख्या	1079547	551700	946961	1595170
			प्रशिक्षण कार्यशाळा चालवणे कर्मचारी वर्ग	संख्या	449	225	449	449
		मराठा, कुणबी, कुणाबी मराठा, मराठा कुणबी यांचे कल्याण	बांधकाम करणे इमारत	संख्या	0	15963.2	15963.2	15963
			आस्थापना संस्था	संख्या	35	415320	415320	415320
			भाड्याने घेणे सेवा	संख्या	62	215	215	215
			पगार कर्मचारी वर्ग	संख्या	25	64	64	64
			प्रशिक्षण कार्यशाळा चालवणे कर्मचारी वर्ग	संख्या	0	5	5	5

विवरणपत्र एसएस ४
क्षेत्रनिहाय भौतिक उद्दिष्टे - वार्षिक कार्यक्रम २०२६-२७

अ. क्र.	क्षेत्र	उपक्षेत्र	उद्दिष्टाचे वर्णन	एकक	वार्षिक कार्यक्रम २०२४-२५	वार्षिक कार्यक्रम २०२५-२६		वार्षिक कार्यक्रम २०२६-२७
					साध्य	उद्दिष्ट	अपेक्षित साध्य	प्रस्तावित उद्दिष्ट
१	२	३	४	५	६	७	८	९
11	सामान्य सेवा	सार्वजनिक कार्यालये व पायाभूत सुविधा	बांधकाम करणे गोदामे	चौ.मी.	25	61	61	5000
			बांधकाम करणे वसतिगृहे	संख्या	1	4	4	0
			बांधकाम करणे पोलीस चौकी	चौ.मी.	20	20	20	20
			बांधकाम करणे सार्वजनिक सुविधा	चौ.मी.	127262	2500	466666	2500
			बांधकाम करणे निवास स्थाने	चौ.मी.	0	3000	0	0
			बांधकाम करणे इमारत	चौ.मी.	80184	12015	83214	84808
				संख्या	11102	18000	4443	9503
			निर्मिती करणे अनुबांधपट	संख्या	0	0	0	1
			कज महामंडळ	संख्या	25	26	25	25
			खरेदी करणे /प्राप्त करणे कार्यालयीन जागा	चौ.मी.	0	46468.21	46468.21	46468.21
			दुरुस्ती व देखभाल घरे	संख्या	0	4	2	2
			दुरुस्ती व देखभाल इमारत	संख्या	0	3000	1500	1000
			अनुदान/आर्थिक मदत महामंडळ	संख्या	5	1	1	1
			कामे स्विकृत करणे पायाभूत सुविधा	संख्या	727	789	737	657
			लाभ प्रकल्प	संख्या	5	5	5	5
		कर्मचारी प्रशिक्षण कार्यक्रम	बांधकाम करणे इमारत	चौ.मी.	13	0	13	1
			निर्मिती करणे सुविधा	संख्या	60	0	0	50
			आस्थापना संस्था	संख्या	7	0	17	17
			जाहिरात व मोहिम जाणीव	संख्या	3	0	0	0
			आयोजन कार्य शाळा	संख्या	100	749	113	764
			खरेदी करणे /प्राप्त करणे संगणक	संख्या	3	0	4	4
			मदत किंवा सहाय्य विद्यानिकेतन	संख्या	0	0	8	8
			पगार कर्मचारी वग	संख्या	1	0	2	2
			मजूरी कर्मचारी वग	संख्या	2	0	1	1

विवरणपत्र एसएस ४
क्षेत्रनिहाय भौतिक उद्दिष्टे - वार्षिक कार्यक्रम २०२६-२७

					वार्षिक कार्यक्रम २०२४-२५	वार्षिक कार्यक्रम २०२५-२६		वार्षिक कार्यक्रम २०२६-२७
अ. क्र.	क्षेत्र	उपक्षेत्र	उद्दिष्टाचे वर्णन	एकक	साध्य	उद्दिष्ट	अपेक्षित साध्य	प्रस्तावित उद्दिष्ट
१	२	३	४	५	६	७	८	९
			प्रशिक्षण कार्यशाळा चालवणे कर्मचारी वर्ग	संख्या	14998	250	11589	21923
			प्रशिक्षण कार्यशाळा चालवणे शिक्षक	संख्या	9	0	4	4
			प्रशिक्षण कार्यशाळा चालवणे बेरोजगार	संख्या	240	240	240	240
		कर्मचारी गृहनिर्माण	बांधकाम करणे निवास स्थाने	चौ.मी.	100	100	100	100
			बांधकाम करणे इमारत	चौ.मी.	1	1	1	1
			खरेदी करणे /प्राप्त करणे जमीन	हेक्टर	1000	1000	1000	1000
		ई-गव्हर्नन्स	जोडणे कार्यालये	संख्या	1	0	0	0
			विकास करणे सुविधा	संख्या	14	13	13	13
			विकास करणे आज्ञावली	संख्या	31	46	34	500
			विकास करणे संकेतस्थळ	संख्या	33	21	21	35
			भाडयाने घेणे सल्ला देणारी संस्था	मनुष्य दिवस	0	0	0	4
			आधुनिकीकरण व नुतनीकरण /सुशोभीकरण करणे इलेक्ट्रॉनी आकडेवारी संस्करण केंद्र	संख्या	2	3	3	4
			आधुनिकीकरण व नुतनीकरण /सुशोभीकरण करणे कार्यालये	संख्या	3	26	76	76
			खरेदी करणे /प्राप्त करणे साधन सामुग्री	संख्या	0	0	0	2
			खरेदी करणे /प्राप्त करणे उपकरणे	संख्या	8	0	8	0.02
			खरेदी करणे /प्राप्त करणे संगणक	संख्या	375	2641	286	708
			मदत किंवा सहाय्य प्रकल्प	संख्या	4	5	5	6
			पुरवठा साधन सामुग्री	संख्या	0	0	0	15
			पुरवठा यंत्र व साधन सामुग्री	संख्या	20	0	0	10
			लाभ व्यक्ती	संख्या	0	0	199.01	0

विवरणपत्र एसएस ४
क्षेत्रनिहाय भौतिक उद्दिष्टे - वार्षिक कार्यक्रम २०२६-२७

					वार्षिक कार्यक्रम २०२४-२५	वार्षिक कार्यक्रम २०२५-२६		वार्षिक कार्यक्रम २०२६-२७
अ. क्र.	क्षेत्र	उपक्षेत्र	उद्दिष्टाचे वर्णन	एकक	साध्य	उद्दिष्ट	अपेक्षित साध्य	प्रस्तावित उद्दिष्ट
१	२	३	४	५	६	७	८	९
			लाभ विद्यार्थी	संख्या	0	0	15	0
			लाभ प्रशिक्षणार्थी	संख्या	145626	205000	1229146	0
			प्रशिक्षण कार्यशाळा चालवणे कर्मचारी वर्ग	संख्या	5	11	11	0
		प्रशासन	बांधकाम करणे इमारत	चौ.मी.	351	801	601	101
			आस्थापना कार्यालये	संख्या	485	10	493	493
			जाहिरात व मोहिमे जाणीव	संख्या	0	1	0	10
			भाडयाने घेणे सेवा	संख्या	36	36	36	51
			आधुनिकीकरण व नुतनीकरण /सुशोभीकरण करणे कार्यालये	संख्या	0	1	1	1
			प्रकल्प घेणे शिक्षण	संख्या	0	0	0	1
			खरेदी करणे /प्राप्त करणे यंत्र व साधन सामुग्री	संख्या	30	160	120	50
			खरेदी करणे /प्राप्त करणे संगणक	संख्या	39	66	66	56
			पगार कर्मचारी वर्ग	संख्या	4902	12	4893	4791
			प्रशिक्षण कार्यशाळा चालवणे कर्मचारी वर्ग	संख्या	0	0	0	63
		सामान्य प्रशासन	बांधकाम करणे इमारत	चौ.मी.	29779.02	52762.21	28335.8	17000
			बांधकाम करणे कंपाऊंड	कि. मी.	0	2	0	2
			विकास करणे सुविधा	संख्या	1	0	1	0
			आस्थापना कार्यालये	संख्या	0	2	0	0
			आस्थापना संस्था	संख्या	2	1	1	1
			जाहिरात व मोहिमे जाणीव	संख्या	507	35	135	55
			भाडयाने घेणे सेवा	संख्या	245	177	97	97
			भाडयाने घेणे पद्धतीच्या सेवा	मनुष्य दिवस	0	0	0	26

विवरणपत्र एसएस ४
क्षेत्रनिहाय भौतिक उद्दिष्टे - वार्षिक कार्यक्रम २०२६-२७

अ. क्र.	क्षेत्र	उपक्षेत्र	उद्दिष्टाचे वर्णन	एकक	वार्षिक कार्यक्रम २०२४-२५	वार्षिक कार्यक्रम २०२५-२६		वार्षिक कार्यक्रम २०२६-२७
					साध्य	उद्दिष्ट	अपेक्षित साध्य	प्रस्तावित उद्दिष्ट
१	२	३	४	५	६	७	८	९
			आधुनिकीकरण व नुतनीकरण /सुशोभीकरण करणे इमारत	चौ.मी.	0	3	3	3
			प्रकाशन अहवाल	संख्या	0	19	5	5
			खरेदी करणे /प्राप्त करणे मोटार वाहन	संख्या	0	8	1	1
			खरेदी करणे /प्राप्त करणे संगणक	संख्या	200	27	20	20
			दुरुस्ती व देखभाल इमारत	चौ.मी.	0	0	0	18800
			पगार कर्मचारी वर्ग	संख्या	30	195	6	15
			मदत किंवा सहाय्य संस्था	संख्या	2	2	3	2
			अनुदान/आर्थिक मदत कुटूंब	संख्या	180	0	200	300
			मदत किंवा सहाय्य महाविद्यालये	संख्या	0	0	15	15
			पुरवठा सामान/साहित्य	संख्या	20	1	1	1
			अंतरभाव गावे	संख्या	450	0	5000	5000
			बांधसे/ पारितोषिक व्यक्ती	संख्या	0	30	0	30
			लाभ व्यक्ती	संख्या	0	0	116384	60000
			लाभ विद्यार्थी	संख्या	870661	286000	613708	617995
			चालवणे मोहीम	संख्या	0	0	100	77
			प्रशिक्षण कार्यशाळा चालवणे कर्मचारी वर्ग	संख्या	0	107	36	45
		कायदा व अंमलबजावणी प्रशासन	बांधकाम करणे प्रयोगशाळा	संख्या	7	7	7	7
			बांधकाम करणे इमारत	चौ.मी.	1015	14301.5	14301.5	14302
			विकास करणे आज्ञावली	संख्या	0	1000	1000	1000
			आस्थापना कार्यालये	संख्या	24	24	24	24
			वाढ /विस्तार प्रयोगशाळा	संख्या	5	6	6	6
			खरेदी करणे /प्राप्त करणे साधन सामुग्री	संख्या	85	135	135	135

विवरणपत्र एसएस ४
क्षेत्रनिहाय भौतिक उद्दिष्टे - वार्षिक कार्यक्रम २०२६-२७

अ. क्र.	क्षेत्र	उपक्षेत्र	उद्दिष्टाचे वर्णन	एकक	वार्षिक कार्यक्रम २०२४-२५	वार्षिक कार्यक्रम २०२५-२६		वार्षिक कार्यक्रम २०२६-२७
					साध्य	उद्दिष्ट	अपेक्षित साध्य	प्रस्तावित उद्दिष्ट
१	२	३	४	५	६	७	८	९
			खरेदी करणे /प्राप्त करणे यंत्र व साधन सामुग्री	संख्या	520	2032	2032	1056
			खरेदी करणे /प्राप्त करणे मोटार वाहन	संख्या	164	152	152	150
			खरेदी करणे /प्राप्त करणे शस्त्रे	संख्या	150	650	650	650
			खरेदी करणे /प्राप्त करणे वाहने	संख्या	510	1118	1118	1118
			खरेदी करणे /प्राप्त करणे संगणक	संख्या	10	10	10	10
			मदत किंवा सहाय्य संस्था	संख्या	1	1	1	1
			कामे स्विकृत करणे ग्राहक संस्था	संख्या	5	5	5	5
		तुरुंग व सुधार सेवा	बांधकाम करणे इमारत	चौ.मी.	258	100	100	95
			विकास करणे ओसाड जमीन	हेक्टर	132	132	132	132
			खरेदी करणे /प्राप्त करणे यंत्र व साधन सामुग्री	संख्या	563	38	38	37
			खरेदी करणे /प्राप्त करणे संगणक	संख्या	0	11	0	10
			प्रतिमा घेणे अभिलेख	संख्या (हजारात)	15	15	15	10
			लाभ कुटूंबे	संख्या	3	3	3	3
		आपत्ती व्यवस्थापन	बांधकाम करणे क्षेत्र	चौ.मी.	0	36	0	0
			बांधकाम करणे इमारत	संख्या	1	0	0	0
			निर्मिती करणे पदे	संख्या	2	7	7	1
			क्षेत्राचा विकास पायाभूत सुविधा	संख्या	30	144	144	100
			जाहिरात व मोहिम जाणीव	संख्या	1	0	0	0
			मानधन प्रशिक्षक	संख्या	61	5	5	0
			प्रकाशन जाहिरात	संख्या	1	1	1	0
			खरेदी करणे /प्राप्त करणे कार्यालयीन जागा	चौ.मी.	1	0	0	0
			पुनर्वसन करणे गावे	संख्या	2	2	2	2

विवरणपत्र एसएस ४
क्षेत्रनिहाय भौतिक उद्दिष्टे - वार्षिक कार्यक्रम २०२६-२७

					वार्षिक कार्यक्रम २०२४-२५	वार्षिक कार्यक्रम २०२५-२६		वार्षिक कार्यक्रम २०२६-२७
अ. क्र.	क्षेत्र	उपक्षेत्र	उद्दिष्टाचे वर्णन	एकक	साध्य	उद्दिष्ट	अपीक्षित साध्य	प्रस्तावित उद्दिष्ट
१	२	३	४	५	६	७	८	९
			दुरुस्ती व देखभाल वाहने	संख्या	0	0	1	0
			पगार कर्मचारी वर्ग	संख्या	1	0	0	0
			बळकटीकरण संस्था	संख्या	1	1	1	1
			मजूरी कर्मचारी वर्ग	संख्या	2	2	2	1
			प्रशिक्षण कार्यशाळा चालवणे व्यक्ती	चयन	0	1	0	0
				संख्या	34	34	34	34
			प्रशिक्षण कार्यशाळा चालवणे कर्मचारी वर्ग	संख्या	10	0	0	0
12	इतर कार्यक्रम	इतर कार्यक्रम	जोडणे कृषी पंप	संख्या	0	1	0	0
			जतन करणे तलाव	संख्या	0	2	2	2
			जतन करणे झाडे	संख्या	0	1	0	0
			बांधकाम करणे गोदामे	चौ.मी.	10100	83188.77	0	22700
			बांधकाम करणे गोदाम	संख्या	3	3	3	10000
			बांधकाम करणे वसतिगृहे	संख्या	9	0	12	2500
			बांधकाम करणे धूप बंधारे	मीटर	2	1	1	0
			बांधकाम करणे क्षेत्र	चौ.मी.	0	1	0	0
				हेक्टर	0	1	1	1
			बांधकाम करणे शांचालय	संख्या	3	3	3	0.01
			बांधकाम करणे इमारत	चौ.मी.	7	2502	2501	2503
				संख्या	1	26118	267	12
			बांधकाम करणे केंद्र	संख्या	0	0	0	1
			निर्मिती करणे सुविधा	संख्या	3	4	4	8
			क्षेत्राचा विकास पायाभूत सुविधा	संख्या	0	1	1	1
			क्षेत्राचा विकास तीर्थक्षेत्र	संख्या	702	61	2803	61
			क्षेत्राचा विकास तीर्थयात्री किंवा यात्रेकरु किंवा वारकरी	चौ.मी.	3099	5002	6923.4	503

विवरणपत्र एसएस ४
क्षेत्रनिहाय भौतिक उद्दिष्टे - वार्षिक कार्यक्रम २०२६-२७

					वार्षिक कार्यक्रम २०२४-२५	वार्षिक कार्यक्रम २०२५-२६		वार्षिक कार्यक्रम २०२६-२७
अ. क्र.	क्षेत्र	उपक्षेत्र	उद्दिष्टाचे वर्णन	एकक	साध्य	उद्दिष्ट	अपीक्षित साध्य	प्रस्तावित उद्दिष्ट
१	२	३	४	५	६	७	८	९
			क्षेत्राचा विकास पर्यटन	चौ. कि. मी.	0	5	5	6
			विकास करणे सुविधा	संख्या	19609	50	31938.87	150
			विकास करणे आज्ञावली	संख्या	0	6	6	6
			आस्थापना कार्यालये	संख्या	1618	25021	25	1729.01
			आस्थापना संस्था	संख्या	40	45	45	85
			आस्थापना अभिलेख कक्ष	संख्या	1	1	1	1
			आस्थापना केंद्र	संख्या	0	0	0	1
			आस्थापना प्रशिक्षण केंद्र	संख्या	34	0	36	36
			जाहिरात व मोहिम जाणीव	संख्या	8	35	31	9
			भाडयाने घेणे व्यावसायिक सेवा	मनुष्य दिवस	365	372	372	372
			भाडयाने घेणे सेवा	संख्या	2	14	2	5
			भाडयाने घेणे सल्ला देणारी संस्था	मनुष्य दिवस	1	237	236	237
			भाडयाने घेणे पद्धतीच्या सेवा	मनुष्य दिवस	1	1	1	0
			प्रगती /सुधारणा मानव विकास निर्देशांक	उ.ना	1	1	1	1
			कर्ज प्रकल्प	संख्या	0	1	1	1
			आधुनिकीकरण व नुतनीकरण /सुशोभीकरण करणे साधन सामुग्री	संख्या	0	0	249	250
			आधुनिकीकरण व नुतनीकरण /सुशोभीकरण करणे कार्यालये	संख्या	3	16	16	10
			आयोजन घटना	संख्या	25	120	120	1
			आयोजन सण	संख्या	22	10	1010	0
			आयोजन कार्य शाळा	संख्या	4	7	7	7

विवरणपत्र एसएस ४
क्षेत्रनिहाय भौतिक उद्दिष्टे - वार्षिक कार्यक्रम २०२६-२७

अ. क्र.	क्षेत्र	उपक्षेत्र	उद्दिष्टाचे वर्णन	एकक	वार्षिक कार्यक्रम २०२४-२५	वार्षिक कार्यक्रम २०२५-२६		वार्षिक कार्यक्रम २०२६-२७
					साध्य	उद्दिष्ट	अपीक्षित साध्य	प्रस्तावित उद्दिष्ट
१	२	३	४	५	६	७	८	९
			वृक्षारोपण झाडे	संख्या	0	10000	0	0
			सुसंरक्षित किल्ला	संख्या	1	1	1	0
			प्रकल्प घेणे पर्यटन	चौ. कि. मी.	0	6	6	6
			प्रकाशन अहवाल	संख्या	1	1013	1013	13
			प्रकाशन पुस्तके	संख्या	30	36	36	36
			खरेदी करणे /प्राप्त करणे साधन सामुग्री	संख्या	6	7	12	6
			खरेदी करणे /प्राप्त करणे मोटार वाहन	संख्या	0	1000	1000	1000
			खरेदी करणे /प्राप्त करणे संगणक	संख्या	1019	1082	1082	1051.01
			दुरुस्ती व देखभाल संस्था	संख्या	0	3	3	3
			दुरुस्ती व देखभाल वाहन	संख्या	0	1	1	1
			मदत किंवा सहाय्य विद्यानिकेतन	संख्या	106	85	85	35
			पगार कर्मचारी वर्ग	संख्या	40	95	94	92
			मदत किंवा सहाय्य संस्था	संख्या	5	15	4	5
			मदत किंवा सहाय्य स्थानिक स्वराज्य संस्था	संख्या	3	14	14	2
			मदत किंवा सहाय्य बिगर शासकीय संस्था	संख्या	0	0	0	352
			मदत किंवा सहाय्य स्थानिक स्वराज्य संस्था	संख्या	8	5	5	5
			मदत किंवा सहाय्य युनिट	संख्या	3	8	8	8
			मदत किंवा सहाय्य शेतकरी	संख्या	0	1	0	0
			भाग भांडवल महामंडळ	संख्या	0	1	1	0.1
			भाग भांडवल बँक	संख्या	0	1	0	3

विवरणपत्र एसएस ४
क्षेत्रनिहाय भौतिक उद्दिष्टे - वार्षिक कार्यक्रम २०२६-२७

					वार्षिक कार्यक्रम २०२४-२५	वार्षिक कार्यक्रम २०२५-२६		वार्षिक कार्यक्रम २०२६-२७
अ. क्र.	क्षेत्र	उपक्षेत्र	उद्दिष्टाचे वर्णन	एकक	साध्य	उद्दिष्ट	अपीक्षित साध्य	प्रस्तावित उद्दिष्ट
१	२	३	४	५	६	७	८	९
			मदत किंवा सहाय्य सेवा पुरवणारी संस्था	संख्या	130	150	150	136
			बळकटीकरण संस्था	संख्या	0	0	0	0.01
			अनुदान/आर्थिक मदत कुटूंबे	संख्या	19	194609	194609	10
			अनुदान/आर्थिक मदत उद्योग	संख्या	0	200	0	50
			अनुदान/आर्थिक मदत व्यक्ती	संख्या	200005	200117	200011	12015
			मदत किंवा सहाय्य महाविद्यालय	संख्या	0	0	0	540
			पुरवठा साधन सामुग्री	संख्या	0	51	51	51
			पुरवठा सामान/साहित्य	संख्या	1	7	7	6
			मजूरी मजूर	संख्या	0	1	0	0
			कामे स्विकृत करणे पायाभूत सुविधा	चौ.मी.	0	1	0	0
				संख्या	1	2	1	1
			कामे स्विकृत करणे जल संधारण	हेक्टर (हजारात)	1	1	1	20
			ई-म्युटेशन इंटर कनेक्टिव्हिटी	संख्या	7	15000000	15000000	8700
			बक्षिसे/ पारितोषिक व्यक्ती	संख्या	110	66	195	163
			बक्षिसे/ पारितोषिक खेळाडू	संख्या	60	50	945	100
			बक्षिसे/ पारितोषिक गावे	संख्या	0	0	0	1902
			लाभ कुटूंबे	संख्या	5216412	7581621	7581621	7307
			लाभ व्यक्ती	संख्या	2	0	0	0
			लाभ अल्पसंख्यांक	संख्या	0	1300	1300	1800
			लाभ व्यक्ती	संख्या	15595850.94	17632792	15490119.94	1281088.4
			लाभ खेळाडू	संख्या	2	0	389	389
			लाभ विद्यार्थी	संख्या	20363	61	30091	30751
			लाभ प्रशिक्षणार्थी	संख्या	30754	60	30842	30844
			लाभ स्त्रिया	संख्या	0	5	5	0

विवरणपत्र एसएस ४
क्षेत्रनिहाय भौतिक उद्दिष्टे - वार्षिक कार्यक्रम २०२६-२७

					वार्षिक कार्यक्रम २०२४-२५	वार्षिक कार्यक्रम २०२५-२६		वार्षिक कार्यक्रम २०२६-२७
अ. क्र.	क्षेत्र	उपक्षेत्र	उद्दिष्टाचे वर्णन	एकक	साध्य	उद्दिष्ट	अपीक्षित साध्य	प्रस्तावित उद्दिष्ट
१	२	३	४	५	६	७	८	९
			लाभ उमेदवार	संख्या	45	0	45	45
			प्रशिक्षण कार्यशाळा चालवणे कर्मचारी वर्ग	संख्या	1001	1289	1288	1286
			प्रशिक्षण कार्यशाळा चालवणे प्रशिक्षणार्थी	संख्या	0	4	4	1
			प्रशिक्षण कार्यशाळा चालवणे बेरोजगार	संख्या	621	0	0	0
			प्रशिक्षण कार्यशाळा चालवणे स्त्रिया	संख्या	250	0	0	0

विवरणपत्र एसएस ५
राज्य योजनेस केंद्र सहाय्य योजनांचा क्षेत्र व उपक्षेत्र निहाय गोषवारा - वार्षिक कार्यक्रम २०२६-२७

(₹ कोटीत)

					वार्षिक कार्यक्रम २०२४-२५		वार्षिक कार्यक्रम २०२५-२६				वार्षिक कार्यक्रम २०२६-२७	
					प्रत्यक्ष खर्च		निधी		अपेक्षित खर्च		प्रस्तावित निधी	
अ. क्र.	क्षेत्र	अ. क्र.	उपक्षेत्र	केंद्र सहाय्यित-अर्थसंकल्पिय तरतूद/रायोकेस	केंद्र हिस्सा	राज्य हिस्सा	केंद्र हिस्सा	राज्य हिस्सा	केंद्र हिस्सा	राज्य हिस्सा	केंद्र हिस्सा	राज्य हिस्सा
1	2	3	4	5	6	7	8	9	10	11	12	13
1	कृषी व संलग्न सेवा	1	पीक संवर्धन	केंद्र सहाय्यित-अर्थसंकल्पिय तरतूद	917.62	599.36	1459.52	943.22	1493.58	965.92	1360.73	860.62
				रायोकेस	6.82	0	15.6	0	15.6	0	13.77	0
			पीक संवर्धन एकूण		924.44	599.36	1475.12	943.22	1509.18	965.92	1374.5	860.62
		2	फलोत्पादन	केंद्र सहाय्यित-अर्थसंकल्पिय तरतूद	55.14	37.81	105.25	70.17	105.25	70.17	114.41	76.28
			फलोत्पादन एकूण		55.14	37.81	105.25	70.17	105.25	70.17	114.41	76.28
		3	मृद व जल संधारण	केंद्र सहाय्यित-अर्थसंकल्पिय तरतूद	51.79	34.53	340.96	219.66	340.96	219.66	183	122
			मृद व जल संधारण एकूण		51.79	34.53	340.96	219.66	340.96	219.66	183	122
		4	पशु संवर्धन	केंद्र सहाय्यित-अर्थसंकल्पिय तरतूद	30.5	20.62	186.68	96.83	130.28	88.74	153.77	65.84
			पशु संवर्धन एकूण		30.5	20.62	186.68	96.83	130.28	88.74	153.77	65.84

विवरणपत्र एसएस ५
राज्य योजनेस केंद्र सहाय्य योजनांचा क्षेत्र व उपक्षेत्र निहाय गोषवारा - वार्षिक कार्यक्रम २०२६-२७

(₹ कोटीत)

					वार्षिक कार्यक्रम २०२४-२५		वार्षिक कार्यक्रम २०२५-२६				वार्षिक कार्यक्रम २०२६-२७	
					प्रत्यक्ष खर्च		निधी		अपेक्षित खर्च		प्रस्तावित निधी	
अ. क्र.	क्षेत्र	अ. क्र.	उपक्षेत्र	केंद्र सहाय्यित-अर्थसंकल्पिय तरतूद/रायोकेस	केंद्र हिस्सा	राज्य हिस्सा	केंद्र हिस्सा	राज्य हिस्सा	केंद्र हिस्सा	राज्य हिस्सा	केंद्र हिस्सा	राज्य हिस्सा
1	2	3	4	5	6	7	8	9	10	11	12	13
		5	दुग्ध शाळा विकास	केंद्र सहाय्यित-अर्थसंकल्पिय तरतूद	0	0	0.02	0.01	0.02	0.01	0.02	0.01
			दुग्ध शाळा विकास एकूण		0	0	0.02	0.01	0.02	0.01	0.02	0.01
		6	मत्स्यव्यवसाय	केंद्र सहाय्यित-अर्थसंकल्पिय तरतूद	25	27.3	192.43	131.62	226.32	154.21	119.1	95.5
			मत्स्यव्यवसाय एकूण		25	27.3	192.43	131.62	226.32	154.21	119.1	95.5
		7	वने व वन्यजीवन	केंद्र सहाय्यित-अर्थसंकल्पिय तरतूद	0	55.9	172.26	126.08	172.26	125.9	174.86	126.97
			वने व वन्यजीवन एकूण		0	55.9	172.26	126.08	172.26	125.9	174.86	126.97
		8	सामाजिक वनीकरण	केंद्र सहाय्यित-अर्थसंकल्पिय तरतूद	0	0	0	0	0	0	0.68	0.45
				रायोकेस	0	0	0.38	0	0	0	0	0
			सामाजिक वनीकरण एकूण		0	0	0.38	0	0	0	0.68	0.45

विवरणपत्र एसएस ५
राज्य योजनेस केंद्र सहाय्य योजनांचा क्षेत्र व उपक्षेत्र निहाय गोषवारा - वार्षिक कार्यक्रम २०२६-२७

(₹ कोटीत)

					वार्षिक कार्यक्रम २०२४-२५		वार्षिक कार्यक्रम २०२५-२६				वार्षिक कार्यक्रम २०२६-२७	
					प्रत्यक्ष खर्च		निधी		अपेक्षित खर्च		प्रस्तावित निधी	
अ. क्र.	क्षेत्र	अ. क्र.	उपक्षेत्र	केंद्र सहाय्यित-अर्थसंकल्पिय तरतूद/रायोकेस	केंद्र हिस्सा	राज्य हिस्सा	केंद्र हिस्सा	राज्य हिस्सा	केंद्र हिस्सा	राज्य हिस्सा	केंद्र हिस्सा	राज्य हिस्सा
1	2	3	4	5	6	7	8	9	10	11	12	13
		9	कृषि शिक्षण आणि संशोधन	केंद्र सहाय्यित-अर्थसंकल्पिय तरतूद	0	0	0	0	0	0	6.98	4.65
			कृषि शिक्षण आणि संशोधन एकूण		0	0	0	0	0	0	6.98	4.65
		10	सहकार	केंद्र सहाय्यित-अर्थसंकल्पिय तरतूद	33.65	22.43	64.55	43.37	64.55	43.37	21.86	14.27
			सहकार एकूण		33.65	22.43	64.55	43.37	64.55	43.37	21.86	14.27
	कृषी व संलग्न सेवा एकूण				1120.52	797.96	2537.64	1630.94	2548.82	1667.98	2149.17	1366.6
2	ग्रामीण विकास	1	एकात्मिक ग्रामीण विकास	केंद्र सहाय्यित-अर्थसंकल्पिय तरतूद	1219.77	785.4	1606.88	1049.92	1606.88	1049.92	1889.03	1238.69
			एकात्मिक ग्रामीण विकास एकूण		1219.77	785.4	1606.88	1049.92	1606.88	1049.92	1889.03	1238.69

विवरणपत्र एसएस ५
राज्य योजनेस केंद्र सहाय्य योजनांचा क्षेत्र व उपक्षेत्र निहाय गोषवारा - वार्षिक कार्यक्रम २०२६-२७

(₹ कोटीत)

					वार्षिक कार्यक्रम २०२४-२५		वार्षिक कार्यक्रम २०२५-२६				वार्षिक कार्यक्रम २०२६-२७	
					प्रत्यक्ष खर्च		निधी		अपेक्षित खर्च		प्रस्तावित निधी	
अ. क्र.	क्षेत्र	अ. क्र.	उपक्षेत्र	केंद्र सहाय्यित-अर्थसंकल्पिय तरतूद/रायोकेस	केंद्र हिस्सा	राज्य हिस्सा	केंद्र हिस्सा	राज्य हिस्सा	केंद्र हिस्सा	राज्य हिस्सा	केंद्र हिस्सा	राज्य हिस्सा
1	2	3	4	5	6	7	8	9	10	11	12	13
		2	ग्रामीण रोजगार	केंद्र सहाय्यित-अर्थसंकल्पिय तरतूद	1258.68	818.68	2950	925	5550	2380	3958	851
			ग्रामीण रोजगार एकूण		1258.68	818.68	2950	925	5550	2380	3958	851
		3	रोजगार हमी योजना	केंद्र सहाय्यित-अर्थसंकल्पिय तरतूद	13.49	0	65	0	65	0	100	0
			रोजगार हमी योजना एकूण		13.49	0	65	0	65	0	100	0
		4	भू-सुधारणा	केंद्र सहाय्यित-अर्थसंकल्पिय तरतूद	0	0	2.36	0.7	2.36	0.7	8.83	10.37
			भू-सुधारणा एकूण		0	0	2.36	0.7	2.36	0.7	8.83	10.37
		5	ग्रामीण घरे आणि स्वच्छता	केंद्र सहाय्यित-अर्थसंकल्पिय तरतूद	4860.59	3240.39	9075	6050	9075	6050	8593.5	5729
			ग्रामीण घरे आणि स्वच्छता एकूण		4860.59	3240.39	9075	6050	9075	6050	8593.5	5729

विवरणपत्र एसएस ५
राज्य योजनेस केंद्र सहाय्य योजनांचा क्षेत्र व उपक्षेत्र निहाय गोषवारा - वार्षिक कार्यक्रम २०२६-२७

(₹ कोटीत)

					वार्षिक कार्यक्रम २०२४-२५		वार्षिक कार्यक्रम २०२५-२६				वार्षिक कार्यक्रम २०२६-२७	
					प्रत्यक्ष खर्च		निधी		अपेक्षित खर्च		प्रस्तावित निधी	
अ. क्र.	क्षेत्र	अ. क्र.	उपक्षेत्र	केंद्र सहाय्यित-अर्थसंकल्पिय तरतूद/रायोकेस	केंद्र हिस्सा	राज्य हिस्सा	केंद्र हिस्सा	राज्य हिस्सा	केंद्र हिस्सा	राज्य हिस्सा	केंद्र हिस्सा	राज्य हिस्सा
1	2	3	4	5	6	7	8	9	10	11	12	13
	ग्रामीण विकास एकूण				7352.53	4844.47	13699.23	8025.63	16299.23	9480.63	14549.36	7829.05
3	विशेष क्षेत्र विकास	1	गडचिरोली विशेष क्षेत्र कार्यक्रम	केंद्र सहाय्यित-अर्थसंकल्पिय तरतूद	0	0	21.96	14.64	21.96	14.64	30	20
			गडचिरोली विशेष क्षेत्र कार्यक्रम एकूण		0	0	21.96	14.64	21.96	14.64	30	20
	विशेष क्षेत्र विकास एकूण				0	0	21.96	14.64	21.96	14.64	30	20
4	पाटबंधारे व पुरनियंत्रण	1	मोठे व मध्यम पाटबंधारे	रायोकेस	0	0	0	0	0	0	71.75	113.85
			मोठे व मध्यम पाटबंधारे एकूण		0	0	0	0	0	0	71.75	113.85

विवरणपत्र एसएस ५
राज्य योजनेस केंद्र सहाय्य योजनांचा क्षेत्र व उपक्षेत्र निहाय गोषवारा - वार्षिक कार्यक्रम २०२६-२७

(₹ कोटीत)

					वार्षिक कार्यक्रम २०२४-२५		वार्षिक कार्यक्रम २०२५-२६				वार्षिक कार्यक्रम २०२६-२७	
					प्रत्यक्ष खर्च		निधी		अपेक्षित खर्च		प्रस्तावित निधी	
अ. क्र.	क्षेत्र	अ. क्र.	उपक्षेत्र	केंद्र सहाय्यित-अर्थसंकल्पिय तरतूद/रायोकेस	केंद्र हिस्सा	राज्य हिस्सा	केंद्र हिस्सा	राज्य हिस्सा	केंद्र हिस्सा	राज्य हिस्सा	केंद्र हिस्सा	राज्य हिस्सा
1	2	3	4	5	6	7	8	9	10	11	12	13
		2	लघु पाटबंधारे (राज्य क्षेत्र)	रायोकेस	151.06	501.39	0	62.2	0	62.2	33.91	59.6
			लघु पाटबंधारे (राज्य क्षेत्र) एकूण		151.06	501.39	0	62.2	0	62.2	33.91	59.6
		3	लघु पाटबंधारे (स्थानिक क्षेत्र)	केंद्र सहाय्यित-अर्थसंकल्पिय तरतूद	1.59	0	5	0	5	0	5	0
			लघु पाटबंधारे (स्थानिक क्षेत्र) एकूण		1.59	0	5	0	5	0	5	0
		4	लाभ क्षेत्र विकास	रायोकेस	6.04	43.88	171.85	179.7	35.67	38.98	182.3	128.6
			लाभ क्षेत्र विकास एकूण		6.04	43.88	171.85	179.7	35.67	38.98	182.3	128.6
		5	पुर नियंत्रण	केंद्र सहाय्यित-अर्थसंकल्पिय तरतूद	0	0	75	7.5	75	7.5	675	37.5
			पुर नियंत्रण एकूण		0	0	75	7.5	75	7.5	675	37.5

विवरणपत्र एसएस ५
राज्य योजनेस केंद्र सहाय्य योजनांचा क्षेत्र व उपक्षेत्र निहाय गोषवारा - वार्षिक कार्यक्रम २०२६-२७

(₹ कोटीत)

					वार्षिक कार्यक्रम २०२४-२५		वार्षिक कार्यक्रम २०२५-२६				वार्षिक कार्यक्रम २०२६-२७	
					प्रत्यक्ष खर्च		निधी		अपेक्षित खर्च		प्रस्तावित निधी	
अ. क्र.	क्षेत्र	अ. क्र.	उपक्षेत्र	केंद्र सहाय्यित-अर्थसंकल्पिय तरतूद/रायोकेस	केंद्र हिस्सा	राज्य हिस्सा	केंद्र हिस्सा	राज्य हिस्सा	केंद्र हिस्सा	राज्य हिस्सा	केंद्र हिस्सा	राज्य हिस्सा
1	2	3	4	5	6	7	8	9	10	11	12	13
		6	मोठे पाटबंधारे	रायोकेस	358.69	1325.99	104.26	1192.47	104.26	1192.47	448.52	1582.09
			मोठे पाटबंधारे एकूण		358.69	1325.99	104.26	1192.47	104.26	1192.47	448.52	1582.09
		7	मध्यम पाटबंधारे	रायोकेस	156.04	305.78	1.64	104.71	1.64	104.71	42.62	89
			मध्यम पाटबंधारे एकूण		156.04	305.78	1.64	104.71	1.64	104.71	42.62	89
	पाटबंधारे व पुरनियंत्रण एकूण				673.42	2177.04	357.75	1546.59	221.57	1405.87	1459.09	2010.65
5	ऊर्जा	1	ऊर्जा विकास	केंद्र सहाय्यित-अर्थसंकल्पिय तरतूद	946.81	0	1000	0	1410.97	0	1175.5	0
			ऊर्जा विकास एकूण		946.81	0	1000	0	1410.97	0	1175.5	0
	ऊर्जा एकूण				946.81	0	1000	0	1410.97	0	1175.5	0

विवरणपत्र एसएस ५
राज्य योजनेस केंद्र सहाय्य योजनांचा क्षेत्र व उपक्षेत्र निहाय गोषवारा - वार्षिक कार्यक्रम २०२६-२७

(₹ कोटीत)

					वार्षिक कार्यक्रम २०२४-२५		वार्षिक कार्यक्रम २०२५-२६				वार्षिक कार्यक्रम २०२६-२७	
					प्रत्यक्ष खर्च		निधी		अपेक्षित खर्च		प्रस्तावित निधी	
अ. क्र.	क्षेत्र	अ. क्र.	उपक्षेत्र	केंद्र सहाय्यित-अर्थसंकल्पिय तरतूद/रायोकेस	केंद्र हिस्सा	राज्य हिस्सा	केंद्र हिस्सा	राज्य हिस्सा	केंद्र हिस्सा	राज्य हिस्सा	केंद्र हिस्सा	राज्य हिस्सा
1	2	3	4	5	6	7	8	9	10	11	12	13
6	उद्योग व खाण	1	ग्रामीण व लघु उद्योग	केंद्र सहाय्यित-अर्थसंकल्पिय तरतूद	11.11	5.38	6.39	2.61	18.34	7.22	15.86	7.47
			ग्रामीण व लघु उद्योग एकूण		11.11	5.38	6.39	2.61	18.34	7.22	15.86	7.47
		2	केंद्र /खाजगी उपक्रमांना पायाभूत सुविधा	केंद्र सहाय्यित-अर्थसंकल्पिय तरतूद	0	0	0	0	0	0	0	0
			केंद्र /खाजगी उपक्रमांना पायाभूत सुविधा एकूण		0	0	0	0	0	0	0	0
	उद्योग व खाण एकूण				11.11	5.38	6.39	2.61	18.34	7.22	15.86	7.47
7	परिवहन	1	रस्ते व पूल	केंद्र सहाय्यित-अर्थसंकल्पिय तरतूद	4049.89	581.65	1633.99	1068.67	1633.99	1068.67	3533	342
			रस्ते व पूल एकूण		4049.89	581.65	1633.99	1068.67	1633.99	1068.67	3533	342

विवरणपत्र एसएस ५
राज्य योजनेस केंद्र सहाय्य योजनांचा क्षेत्र व उपक्षेत्र निहाय गोषवारा - वार्षिक कार्यक्रम २०२६-२७

(₹ कोटीत)

					वार्षिक कार्यक्रम २०२४-२५		वार्षिक कार्यक्रम २०२५-२६				वार्षिक कार्यक्रम २०२६-२७	
					प्रत्यक्ष खर्च		निधी		अपेक्षित खर्च		प्रस्तावित निधी	
अ. क्र.	क्षेत्र	अ. क्र.	उपक्षेत्र	केंद्र सहाय्यित-अर्थसंकल्पिय तरतूद/रायोकेस	केंद्र हिस्सा	राज्य हिस्सा	केंद्र हिस्सा	राज्य हिस्सा	केंद्र हिस्सा	राज्य हिस्सा	केंद्र हिस्सा	राज्य हिस्सा
1	2	3	4	5	6	7	8	9	10	11	12	13
		2	रस्ते वाहतूक	केंद्र सहाय्यित-अर्थसंकल्पिय तरतूद	0	0	0	0	0	0	0	0
			रस्ते वाहतूक एकूण		0	0	0	0	0	0	0	0
		3	शहरी लोहमार्ग व मेट्रो वाहतूक	केंद्र सहाय्यित-अर्थसंकल्पिय तरतूद	0	0	1000	0	1000	0	1500	0
			शहरी लोहमार्ग व मेट्रो वाहतूक एकूण		0	0	1000	0	1000	0	1500	0
		4	हवाई वाहतूक	केंद्र सहाय्यित-अर्थसंकल्पिय तरतूद	0	0	0	0	0	0	0	0
			हवाई वाहतूक एकूण		0	0	0	0	0	0	0	0
	परिवहन एकूण				4049.89	581.65	2633.99	1068.67	2633.99	1068.67	5033	342

विवरणपत्र एसएस ५
राज्य योजनेस केंद्र सहाय्य योजनांचा क्षेत्र व उपक्षेत्र निहाय गोषवारा - वार्षिक कार्यक्रम २०२६-२७

(₹ कोटीत)

					वार्षिक कार्यक्रम २०२४-२५		वार्षिक कार्यक्रम २०२५-२६				वार्षिक कार्यक्रम २०२६-२७	
					प्रत्यक्ष खर्च		निधी		अपेक्षित खर्च		प्रस्तावित निधी	
अ. क्र.	क्षेत्र	अ. क्र.	उपक्षेत्र	केंद्र सहाय्यित-अर्थसंकल्पिय तरतूद/रायोकेस	केंद्र हिस्सा	राज्य हिस्सा	केंद्र हिस्सा	राज्य हिस्सा	केंद्र हिस्सा	राज्य हिस्सा	केंद्र हिस्सा	राज्य हिस्सा
1	2	3	4	5	6	7	8	9	10	11	12	13
8	दळणवळण	1	दळणवळण	केंद्र सहाय्यित-अर्थसंकल्पिय तरतूद	0	0	0	0	0	0	0	0
			दळणवळण एकूण		0	0	0	0	0	0	0	0
	दळणवळण एकूण				0	0	0	0	0	0	0	0
9	विज्ञान, तंत्रज्ञान व पर्यावरण	1	संशोधन व विकास	केंद्र सहाय्यित-अर्थसंकल्पिय तरतूद	0	0	0	0	0	0	0	0
			संशोधन व विकास एकूण		0	0	0	0	0	0	0	0
			जीवसृष्टी व पर्यावरण	केंद्र सहाय्यित-अर्थसंकल्पिय तरतूद	384.29	0	200	0	200	0	350.11	181
			जीवसृष्टी व पर्यावरण एकूण		384.29	0	200	0	200	0	350.11	181
	विज्ञान, तंत्रज्ञान व पर्यावरण एकूण				384.29	0	200	0	200	0	350.11	181

विवरणपत्र एसएस ५
राज्य योजनेस केंद्र सहाय्य योजनांचा क्षेत्र व उपक्षेत्र निहाय गोषवारा - वार्षिक कार्यक्रम २०२६-२७

(₹ कोटीत)

					वार्षिक कार्यक्रम २०२४-२५		वार्षिक कार्यक्रम २०२५-२६				वार्षिक कार्यक्रम २०२६-२७	
					प्रत्यक्ष खर्च		निधी		अपेक्षित खर्च		प्रस्तावित निधी	
अ. क्र.	क्षेत्र	अ. क्र.	उपक्षेत्र	केंद्र सहाय्यित-अर्थसंकल्पिय तरतूद/रायोकेस	केंद्र हिस्सा	राज्य हिस्सा	केंद्र हिस्सा	राज्य हिस्सा	केंद्र हिस्सा	राज्य हिस्सा	केंद्र हिस्सा	राज्य हिस्सा
1	2	3	4	5	6	7	8	9	10	11	12	13
10	सामाजिक व सामूहिक सेवा	1	सामान्य शिक्षण	केंद्र सहाय्यित-अर्थसंकल्पिय तरतूद	1750.65	1626.07	2775.5	1636.88	2879.66	1803.85	2998.97	1830.18
			सामान्य शिक्षण एकूण		1750.65	1626.07	2775.5	1636.88	2879.66	1803.85	2998.97	1830.18
		2	तंत्रशिक्षण	केंद्र सहाय्यित-अर्थसंकल्पिय तरतूद	0	0	2.5	0	2.5	0	0	0
			तंत्रशिक्षण एकूण		0	0	2.5	0	2.5	0	0	0
		3	वैद्यकीय शिक्षण	केंद्र सहाय्यित-अर्थसंकल्पिय तरतूद	228.19	2.35	0	0	500	0	13.3	9.2
			वैद्यकीय शिक्षण एकूण		228.19	2.35	0	0	500	0	13.3	9.2
		4	सार्वजनिक आरोग्य	केंद्र सहाय्यित-अर्थसंकल्पिय तरतूद	3024.62	2167.9	3989.57	1369.7	4013.73	2763.12	4769.08	2457.12
			सार्वजनिक आरोग्य एकूण		3024.62	2167.9	3989.57	1369.7	4013.73	2763.12	4769.08	2457.12

विवरणपत्र एसएस ५
राज्य योजनेस केंद्र सहाय्य योजनांचा क्षेत्र व उपक्षेत्र निहाय गोषवारा - वार्षिक कार्यक्रम २०२६-२७

(₹ कोटीत)

					वार्षिक कार्यक्रम २०२४-२५		वार्षिक कार्यक्रम २०२५-२६				वार्षिक कार्यक्रम २०२६-२७	
					प्रत्यक्ष खर्च		निधी		अपेक्षित खर्च		प्रस्तावित निधी	
अ. क्र.	क्षेत्र	अ. क्र.	उपक्षेत्र	केंद्र सहाय्यित-अर्थसंकल्पिय तरतूद/रायोकेस	केंद्र हिस्सा	राज्य हिस्सा	केंद्र हिस्सा	राज्य हिस्सा	केंद्र हिस्सा	राज्य हिस्सा	केंद्र हिस्सा	राज्य हिस्सा
1	2	3	4	5	6	7	8	9	10	11	12	13
		5	पाणीपूरवठा व स्वच्छता	केंद्र सहाय्यित-अर्थसंकल्पिय तरतूद	315.59	4681.66	1740.52	4982.5	1876.26	14008.92	8003.15	4994.2
			पाणीपूरवठा व स्वच्छता एकूण		315.59	4681.66	1740.52	4982.5	1876.26	14008.92	8003.15	4994.2
		6	गृहनिर्माण	केंद्र सहाय्यित-अर्थसंकल्पिय तरतूद	297.97	198.38	900	600	800	535	2241.16	1437.64
			गृहनिर्माण एकूण		297.97	198.38	900	600	800	535	2241.16	1437.64
		7	नगर विकास	केंद्र सहाय्यित-अर्थसंकल्पिय तरतूद	1070.33	865.33	1395	1293	1285	1242	1306.75	1242
			नगर विकास एकूण		1070.33	865.33	1395	1293	1285	1242	1306.75	1242
		8	मागासवर्गीयांचे कल्याण	केंद्र सहाय्यित-अर्थसंकल्पिय तरतूद	57.76	66.78	569.13	165.24	546.2	143.31	464.05	155.46
			मागासवर्गीयांचे कल्याण एकूण		57.76	66.78	569.13	165.24	546.2	143.31	464.05	155.46

विवरणपत्र एसएस ५
राज्य योजनेस केंद्र सहाय्य योजनांचा क्षेत्र व उपक्षेत्र निहाय गोषवारा - वार्षिक कार्यक्रम २०२६-२७

(₹ कोटीत)

					वार्षिक कार्यक्रम २०२४-२५		वार्षिक कार्यक्रम २०२५-२६				वार्षिक कार्यक्रम २०२६-२७	
					प्रत्यक्ष खर्च		निधी		अपेक्षित खर्च		प्रस्तावित निधी	
अ. क्र.	क्षेत्र	अ. क्र.	उपक्षेत्र	केंद्र सहाय्यित-अर्थसंकल्पिय तरतूद/रायोकेस	केंद्र हिस्सा	राज्य हिस्सा	केंद्र हिस्सा	राज्य हिस्सा	केंद्र हिस्सा	राज्य हिस्सा	केंद्र हिस्सा	राज्य हिस्सा
1	2	3	4	5	6	7	8	9	10	11	12	13
		9	कामगार व कामगार कल्याण	केंद्र सहाय्यित-अर्थसंकल्पिय तरतूद रायोकेस	0	0.33	0	0	0	0	0	0
					3.22	0	5.02	0	5.02	0	5.02	0
			कामगार व कामगार कल्याण एकूण		3.22	0.33	5.02	0	5.02	0	5.02	0
		10	दुबल घटकांचे कल्याण	केंद्र सहाय्यित-अर्थसंकल्पिय तरतूद	379.69	0	917.5	0	917.5	0	909.5	0
			दुबल घटकांचे कल्याण एकूण		379.69	0	917.5	0	917.5	0	909.5	0
		11	पोषण	केंद्र सहाय्यित-अर्थसंकल्पिय तरतूद	1670.99	1412.47	1124.03	931.3	1826.69	1480.97	1219.74	996.44
			पोषण एकूण		1670.99	1412.47	1124.03	931.3	1826.69	1480.97	1219.74	996.44

विवरणपत्र एसएस ५
राज्य योजनेस केंद्र सहाय्य योजनांचा क्षेत्र व उपक्षेत्र निहाय गोषवारा - वार्षिक कार्यक्रम २०२६-२७

(₹ कोटीत)

					वार्षिक कार्यक्रम २०२४-२५		वार्षिक कार्यक्रम २०२५-२६				वार्षिक कार्यक्रम २०२६-२७	
					प्रत्यक्ष खर्च		निधी		अपेक्षित खर्च		प्रस्तावित निधी	
अ. क्र.	क्षेत्र	अ. क्र.	उपक्षेत्र	केंद्र सहाय्यित-अर्थसंकल्पिय तरतूद/रायोकेस	केंद्र हिस्सा	राज्य हिस्सा	केंद्र हिस्सा	राज्य हिस्सा	केंद्र हिस्सा	राज्य हिस्सा	केंद्र हिस्सा	राज्य हिस्सा
1	2	3	4	5	6	7	8	9	10	11	12	13
		12	रोजगार व स्वयंरोजगार	केंद्र सहाय्यित-अर्थसंकल्पिय तरतूद	0	0	8.83	0	8.83	0	107.31	0
			रोजगार व स्वयंरोजगार एकूण		0	0	8.83	0	8.83	0	107.31	0
		13	महिला व बालकल्याण	केंद्र सहाय्यित-अर्थसंकल्पिय तरतूद	304.53	196.84	426.42	252.93	528.96	321.29	432.74	264.38
				रायोकेस	4.99	0	28	0	3.06	0	0	0
			महिला व बालकल्याण एकूण		309.52	196.84	454.42	252.93	532.02	321.29	432.74	264.38
		14	उच्च शिक्षण	केंद्र सहाय्यित-अर्थसंकल्पिय तरतूद	5.85	5.62	150	100	172.17	114.42	83.65	55.61
			उच्च शिक्षण एकूण		5.85	5.62	150	100	172.17	114.42	83.65	55.61

विवरणपत्र एसएस ५
राज्य योजनेस केंद्र सहाय्य योजनांचा क्षेत्र व उपक्षेत्र निहाय गोषवारा - वार्षिक कार्यक्रम २०२६-२७

(₹ कोटीत)

					वार्षिक कार्यक्रम २०२४-२५		वार्षिक कार्यक्रम २०२५-२६				वार्षिक कार्यक्रम २०२६-२७	
					प्रत्यक्ष खर्च		निधी		अपेक्षित खर्च		प्रस्तावित निधी	
अ. क्र.	क्षेत्र	अ. क्र.	उपक्षेत्र	केंद्र सहाय्यित-अर्थसंकल्पिय तरतूद/रायोकेस	केंद्र हिस्सा	राज्य हिस्सा	केंद्र हिस्सा	राज्य हिस्सा	केंद्र हिस्सा	राज्य हिस्सा	केंद्र हिस्सा	राज्य हिस्सा
1	2	3	4	5	6	7	8	9	10	11	12	13
		15	अल्पसंख्याकांचे कल्याण	केंद्र सहाय्यित-अर्थसंकल्पिय तरतूद	20.38	13.33	121.6	80	121.6	80	121.6	80
			अल्पसंख्याकांचे कल्याण एकूण		20.38	13.33	121.6	80	121.6	80	121.6	80
		16	सामाजिक सुरक्षा व विमा	केंद्र सहाय्यित-अर्थसंकल्पिय तरतूद	0	0	216	0	235	0	31	0
			सामाजिक सुरक्षा व विमा एकूण		0	0	216	0	235	0	31	0
		17	व्यावसायिक शिक्षण	केंद्र सहाय्यित-अर्थसंकल्पिय तरतूद	0	0	0	0	0	0	0	0
			व्यावसायिक शिक्षण एकूण		0	0	0	0	0	0	0	0

विवरणपत्र एसएस ५
राज्य योजनेस केंद्र सहाय्य योजनांचा क्षेत्र व उपक्षेत्र निहाय गोषवारा - वार्षिक कार्यक्रम २०२६-२७

(₹ कोटीत)

					वार्षिक कार्यक्रम २०२४-२५		वार्षिक कार्यक्रम २०२५-२६				वार्षिक कार्यक्रम २०२६-२७	
					प्रत्यक्ष खर्च		निधी		अपेक्षित खर्च		प्रस्तावित निधी	
अ. क्र.	क्षेत्र	अ. क्र.	उपक्षेत्र	केंद्र सहाय्यित-अर्थसंकल्पिय तरतूद/रायोकेस	केंद्र हिस्सा	राज्य हिस्सा	केंद्र हिस्सा	राज्य हिस्सा	केंद्र हिस्सा	राज्य हिस्सा	केंद्र हिस्सा	राज्य हिस्सा
1	2	3	4	5	6	7	8	9	10	11	12	13
		18	उच्चव्यावसायिक शिक्षण	केंद्र सहाय्यित-अर्थसंकल्पिय तरतूद	0	0	0	0	0	0	0	0
			उच्चव्यावसायिक शिक्षण एकूण		0	0	0	0	0	0	0	0
		19	सार्वजनिक वाचनालये	केंद्र सहाय्यित-अर्थसंकल्पिय तरतूद	0	0	0	0	0	0	0	0
			सार्वजनिक वाचनालये एकूण		0	0	0	0	0	0	0	0
		20	आदिवासीचे कल्याण	केंद्र सहाय्यित-अर्थसंकल्पिय तरतूद	0	82.91	1085	150	1085	150	1310	150
			आदिवासीचे कल्याण एकूण		0	82.91	1085	150	1085	150	1310	150
		21	आदिवासीचे शिक्षण	केंद्र सहाय्यित-अर्थसंकल्पिय तरतूद	0	39.27	300	100	336.3	124.2	507.3	181.2
			आदिवासीचे शिक्षण एकूण		0	39.27	300	100	336.3	124.2	507.3	181.2

विवरणपत्र एसएस ५
राज्य योजनेस केंद्र सहाय्य योजनांचा क्षेत्र व उपक्षेत्र निहाय गोषवारा - वार्षिक कार्यक्रम २०२६-२७

(₹ कोटीत)

					वार्षिक कार्यक्रम २०२४-२५		वार्षिक कार्यक्रम २०२५-२६				वार्षिक कार्यक्रम २०२६-२७	
					प्रत्यक्ष खर्च		निधी		अपेक्षित खर्च		प्रस्तावित निधी	
अ. क्र.	क्षेत्र	अ. क्र.	उपक्षेत्र	केंद्र सहाय्यित-अर्थसंकल्पिय तरतूद/रायोकेस	केंद्र हिस्सा	राज्य हिस्सा	केंद्र हिस्सा	राज्य हिस्सा	केंद्र हिस्सा	राज्य हिस्सा	केंद्र हिस्सा	राज्य हिस्सा
1	2	3	4	5	6	7	8	9	10	11	12	13
		22	मागासवर्गीयां साठी शिक्षण	केंद्र सहाय्यित-अर्थसंकल्पिय तरतूद	0	0	0	0	0	0	0	0
			मागासवर्गीयां साठी शिक्षण एकूण		0	0	0	0	0	0	0	0
	सामाजिक व सामूहिक सेवा एकूण				9134.76	11359.25	15754.63	11661.56	17143.5	22767.08	24524.33	13853.46
11	सामान्य सेवा	1	सार्वजनिक कार्यालये व पायाभूत सुविधा	केंद्र सहाय्यित-अर्थसंकल्पिय तरतूद	792.74	698.22	4157.13	59.8	3967.43	0	3090	40
			सार्वजनिक कार्यालये व पायाभूत सुविधा एकूण		792.74	698.22	4157.13	59.8	3967.43	0	3090	40

विवरणपत्र एसएस ५
राज्य योजनेस केंद्र सहाय्य योजनांचा क्षेत्र व उपक्षेत्र निहाय गोषवारा - वार्षिक कार्यक्रम २०२६-२७

(₹ कोटीत)

					वार्षिक कार्यक्रम २०२४-२५		वार्षिक कार्यक्रम २०२५-२६				वार्षिक कार्यक्रम २०२६-२७	
					प्रत्यक्ष खर्च		निधी		अपेक्षित खर्च		प्रस्तावित निधी	
अ. क्र.	क्षेत्र	अ. क्र.	उपक्षेत्र	केंद्र सहाय्यित-अर्थसंकल्पिय तरतूद/रायोकेस	केंद्र हिस्सा	राज्य हिस्सा	केंद्र हिस्सा	राज्य हिस्सा	केंद्र हिस्सा	राज्य हिस्सा	केंद्र हिस्सा	राज्य हिस्सा
1	2	3	4	5	6	7	8	9	10	11	12	13
		2	ई-गव्हर्नन्स	केंद्र सहाय्यित-अर्थसंकल्पिय तरतूद	0.47	0.31	0.93	0.85	0.93	0.85	2.36	1.57
				रायोकेस	0	0	0	0	0	0	0	0
			ई-गव्हर्नन्स एकूण		0.47	0.31	0.93	0.85	0.93	0.85	2.36	1.57
		3	प्रशासन	रायोकेस	9.61	0	14.79	0	14.79	0	13.94	0
			प्रशासन एकूण		9.61	0	14.79	0	14.79	0	13.94	0
		4	सामान्य प्रशासन	केंद्र सहाय्यित-अर्थसंकल्पिय तरतूद	0.14	0	0.74	0	0.41	0	0.86	0
			सामान्य प्रशासन एकूण		0.14	0	0.74	0	0.41	0	0.86	0
		5	कायदा व अंमलबजावणी प्रशासन	केंद्र सहाय्यित-अर्थसंकल्पिय तरतूद	0.36	6.72	0	0	0	0	0	0
			कायदा व अंमलबजावणी प्रशासन एकूण		0.36	6.72	0	0	0	0	0	0

विवरणपत्र एसएस ५
राज्य योजनेस केंद्र सहाय्य योजनांचा क्षेत्र व उपक्षेत्र निहाय गोषवारा - वार्षिक कार्यक्रम २०२६-२७

(₹ कोटीत)

					वार्षिक कार्यक्रम २०२४-२५		वार्षिक कार्यक्रम २०२५-२६				वार्षिक कार्यक्रम २०२६-२७	
					प्रत्यक्ष खर्च		निधी		अपेक्षित खर्च		प्रस्तावित निधी	
अ. क्र.	क्षेत्र	अ. क्र.	उपक्षेत्र	केंद्र सहाय्यित-अर्थसंकल्पिय तरतूद/रायोकेस	केंद्र हिस्सा	राज्य हिस्सा	केंद्र हिस्सा	राज्य हिस्सा	केंद्र हिस्सा	राज्य हिस्सा	केंद्र हिस्सा	राज्य हिस्सा
1	2	3	4	5	6	7	8	9	10	11	12	13
		6	तुरुंग व सुधार सेवा	केंद्र सहाय्यित-अर्थसंकल्पिय तरतूद	4.34	0	0	0	0	0	0	0
			तुरुंग व सुधार सेवा एकूण		4.34	0	0	0	0	0	0	0
		7	आपत्ती व्यवस्थापन	केंद्र सहाय्यित-अर्थसंकल्पिय तरतूद	0.32	0	0.1	0	0.1	0	0.01	0
			आपत्ती व्यवस्थापन एकूण		0.32	0	0.1	0	0.1	0	0.01	0
	सामान्य सेवा एकूण				807.97	705.25	4173.69	60.65	3983.66	0.85	3107.18	41.57
12	इतर कार्यक्रम	1	इतर कार्यक्रम	केंद्र सहाय्यित-अर्थसंकल्पिय तरतूद	49.71	32.01	803.94	143.59	275.76	125.48	79.15	12.25
			इतर कार्यक्रम एकूण		49.71	32.01	803.94	143.59	275.76	125.48	79.15	12.25

विवरणपत्र एसएस ५
राज्य योजनेस केंद्र सहाय्य योजनांचा क्षेत्र व उपक्षेत्र निहाय गोषवारा - वार्षिक कार्यक्रम २०२६-२७

(₹ कोटीत)

					वार्षिक कार्यक्रम २०२४-२५		वार्षिक कार्यक्रम २०२५-२६				वार्षिक कार्यक्रम २०२६-२७	
					प्रत्यक्ष खर्च		निधी		अपेक्षित खर्च		प्रस्तावित निधी	
अ. क्र.	क्षेत्र	अ. क्र.	उपक्षेत्र	केंद्र सहाय्यित-अर्थसंकल्पिय तरतूद/रायोकेस	केंद्र हिस्सा	राज्य हिस्सा	केंद्र हिस्सा	राज्य हिस्सा	केंद्र हिस्सा	राज्य हिस्सा	केंद्र हिस्सा	राज्य हिस्सा
1	2	3	4	5	6	7	8	9	10	11	12	13
	इतर कार्यक्रम एकूण				49.71	32.01	803.94	143.59	275.76	125.48	79.15	12.25
				राज्य केंद्र सहाय्यित-अर्थसंकल्पिय तरतूद एकूण	23834.54	18325.99	40847.69	22615.79	44577.77	35140.04	51660.93	23690.9
				राज्य रायोकेस एकूण	696.46	2177.04	341.53	1539.09	180.04	1398.37	811.82	1973.15
				एकूण	24531.01	20503.02	41189.22	24154.88	44757.81	36538.41	52472.75	25664.04

विवरणपत्र एसएस ६

बाह्य सहाय्यित प्रकल्पांचा क्षेत्रनिहाय संक्षिप्त गोषवारा - वार्षिक कार्यक्रम २०२६-२७

रु. कोटीत

				वार्षिक कार्यक्रम २०२४-२५		वार्षिक कार्यक्रम २०२५-२६				वार्षिक कार्यक्रम २०२६-२७	
				प्रत्यक्ष खर्च		निधी		अपेक्षित खर्च		प्रस्तावित निधी	
अ. क्र.	क्षेत्र	अ.क्र.	उपक्षेत्र	बाह्य अनुदान/ कर्ज हिस्सा	राज्य हिस्सा	बाह्य अनुदान/ कर्ज हिस्सा	राज्य हिस्सा	बाह्य अनुदान/ कर्ज हिस्सा	राज्य हिस्सा	बाह्य अनुदान/ कर्ज हिस्सा	राज्य हिस्सा
१	२	३	४	५	६	७	८	९	१०	११	१२
1	कृषी व संलग्न सेवा	1	पीक संवर्धन	159.89	149.59	665.93	285.40	665.93	285.40	589.40	252.60
		2	फलोत्पादन	201.03	57.97	238.00	42.00	155.51	48.14	128.08	27.65
2	पाटबंधारे व पुरनियंत्रण	1	मोठे व मध्यम पाटबंधारे	65.86	32.92	113.00	45.00	113.00	45.00	111.60	46.40
		2	पुर नियंत्रण	0.88	1.15	115.50	60.00	115.50	60.00	62.00	38.00
3	ऊर्जा	1	ऊर्जा विकास	0.00	0.00	0.00	0.00	2030.33	0.00	5671.67	0.00
		2	अपारंपारिक ऊर्जा विकास	0.00	0.00	0.00	0.00	0.00	0.00	0.00	0.00
4	परिवहन	1	बंदरे, दीपगृहे व नौकावहन	21.00	6.00	25.00	15.00	10.00	10.00	30.00	6.00
		2	रस्ते व पूल	571.30	1932.55	900.00	1385.71	900.00	1385.71	700.00	1300.00
		3	शहरी लोहमार्ग व मेट्रो वाहतुक	500.00	4170.00	310.00	662.00	310.00	587.00	20.00	662.00
5	सामाजिक व सामूहिक सेवा	1	वैद्यकीय शिक्षण	1200.00	0.00	0.00	0.00	180.59	0.00	0.00	0.00
		2	पाणीपूरवठा व स्वच्छता	0.00	0.00	0.00	15.30	0.00	12.46	0.00	0.30
		3	महिला व बालकल्याण	4259.00	0.00	80.00	0.00	80.00	0.00	93.00	0.00
6	इतर कार्यक्रम	1	इतर कार्यक्रम	0.42	0.00	395.02	36.42	325.02	36.42	344.67	53.43
	राज्य एकूण:			6979.38	6350.19	2842.46	2546.82	4885.90	2470.13	7750.41	2386.38

विवरणपत्र एसएस ७

देशांतर्गत वित्तीय संस्थांद्वारे वित्त पुरवठा केलेल्या प्रकल्पांचा क्षेत्रनिहाय संक्षिप्त गोषवारा - वार्षिक कार्यक्रम २०२६-२७

(₹ कोटीत)

				वार्षिक कार्यक्रम २०२४-२५		वार्षिक कार्यक्रम २०२५-२६				वार्षिक कार्यक्रम २०२६-२७	
				प्रत्यक्ष खर्च		निधी		अपेक्षित खर्च		प्रस्तावित निधी	
अ. क्र.	क्षेत्र	अ. क्र.	उपक्षेत्र	बाह्य अनुदान/ कर्ज हिस्सा	राज्य हिस्सा	बाह्य अनुदान/ कर्ज हिस्सा	राज्य हिस्सा	बाह्य अनुदान/ कर्ज हिस्सा	राज्य हिस्सा	बाह्य अनुदान/ कर्ज हिस्सा	राज्य हिस्सा
१	२	३	४	५	६	७	८	९	१०	११	१२
1	कृषी व संलग्न सेवा	1	मृद व जल संधारण	35.00	54.56	100.40	112.60	100.40	112.60	110.00	117.52
		2	मत्स्यव्यवसाय	27.08	1.43	4.00	0.20	4.00	0.20	9.50	0.50
		3	धान्य साठवण, गोदामे व पणन	0.00	0.00	11.00	0.00	0.12	0.00	0.23	0.00
	क्षेत्र एकूण			62.08	55.99	115.40	112.80	104.52	112.80	119.73	118.02
2	पाटबंधारे व पुरनियंत्रण	1	लघु पाटबंधारे (राज्य क्षेत्र)	0.00	0.00	0.00	0.00	16.32	0.00	81.90	0.00
		2	मोठे पाटबंधारे	0.00	0.00	0.00	0.00	34.76	0.00	284.31	0.00
		3	मध्यम पाटबंधारे	180.09	0.00	396.00	0.00	451.42	0.00	837.51	0.00
	क्षेत्र एकूण			180.09	0.00	396.00	0.00	502.50	0.00	1203.72	0.00
3	उद्योग व खाण	1	ग्रामीण व लघु उद्योग	18.18	0.00	35.13	0.00	35.13	0.00	0.00	0.00
	क्षेत्र एकूण			18.18	0.00	35.13	0.00	35.13	0.00	0.00	0.00
4	परिवहन	1	रस्ते व पूल	899.26	0.00	500.00	0.00	500.00	0.00	262.01	0.00
	क्षेत्र एकूण			899.26	0.00	500.00	0.00	500.00	0.00	262.01	0.00
5	सामाजिक व सामूहिक सेवा	1	पाणीपुरवठा व स्वच्छता	0.00	0.00	0.00	0.00	0.00	0.00	0.00	0.00
		2	नगर विकास	0.00	0.00	200.00	0.00	200.00	0.00	200.00	0.00
	क्षेत्र एकूण			0.00	0.00	200.00	0.00	200.00	0.00	200.00	0.00
6	सामान्य सेवा	1	सार्वजनिक कार्यालये व पायाभूत सुविधा	33.37	0.00	184.58	0.00	184.58	0.00	50.00	0.00
	क्षेत्र एकूण			33.37	0.00	184.58	0.00	184.58	0.00	50.00	0.00
	राज्य एकूण			1192.98	55.99	1431.11	112.80	1526.73	112.80	1835.46	118.02


शासकीय मध्यवर्ती मद्रणालय, मुंबई

“वार्षिक कार्यक्रम २०२६-२७ संक्षिप्त विवरणपत्र (मराठी)”
 एसएस-१ : क्षेत्रनिहाय गोषवारा - वार्षिक कार्यक्रम २०२६-२७

पृष्ठ क्रमांक	शुध्दीपत्रक तपशील
१	अनुक्रमांक ७, रकाना क्र.६ मध्ये "३५७९०.६६" याऐवजी "४२७९०.६६" व रकाना क्र.८ मध्ये "४१८२६.६६" याऐवजी "४८८२३.६६" असे वाचावे.
	अनुक्रमांक १२, रकाना क्र. ६ मध्ये "१४१५६.६१" याऐवजी "१५७५६.६१" व रकाना क्र. ८ मध्ये "१७२४९.८५" याऐवजी "१८८४९.८५" असे वाचावे.
	ओळ क्र. १४, "एकूण" या समोरील रकाना क्र. ६ मध्ये "२६७०२६.१६" याऐवजी "२७५६२६.१६" व रकाना क्र. ८ मध्ये "३१९६८७.०९" याऐवजी "३२८२८७.०९" असे वाचावे.

“Annual Scheme 2026-27 Department wise (English)”
 SS-1: Sector wise Summary Statement for Annual Scheme 2026-27

Page No	DETAILS OF ERRATA
1	In Serial no.7 at column no.6 read "42790.66" instead of "35790.66" and at column no.8 read "48823.66" instead of "41826.66"
	In Serial no.12 at column no.6 read "15756.61" instead of "14156.61" and at column no.8 read "18849.85" instead of "17249.85"
	At line no. 14, In front of Grand Total at column no.6 read "275626.16" instead of "267026.16" and at column no.8 read "328287.09" instead of "319687.09"




शीला ए. कुलकर्णी
 सचिव
 व विकास आयुक्त
 नियोजन विभाग, महाराष्ट्र शासन
 मंत्रालय, मुंबई-४०० ०३२

“वार्षिक कार्यक्रम २०२६-२७ संक्षिप्त विवरणपत्र (मराठी)”

एसएस-३ : क्षेत्र व उपक्षेत्रनिहाय गोषवारा - वार्षिक कार्यक्रम २०२६-२७

पृष्ठ क्रमांक	शुध्दीपत्रक तपशील
१३	अनुक्रमांक ७, उपक्षेत्र - रस्ते व पूल (राज्य) समोरील रकाना क्र. २० व रकाना क्र. २४ मध्ये "२५०६९.२८" याऐवजी "३२०६९.२८" व रकाना क्र. २५ मध्ये "२३०५२.०१" याऐवजी "३००५२.०१" असे वाचावे. अनुक्रमांक ७, उपक्षेत्र - रस्ते व पूल (एकूण) समोरील रकाना क्र. २० मध्ये "२७०४८.५६" याऐवजी "३४०४८.५६", रकाना क्र. २४ मध्ये "२७४६१.६" याऐवजी "३४४६१.६" व रकाना क्र. २५ मध्ये "२३४९६.३" याऐवजी "३०४९६.३" असे वाचावे.
१५	ओळ क्र. ५, क्षेत्र एकूण समोरील रकाना क्र. २० मध्ये "३५३७७.६२" याऐवजी "४२३७७.६२", रकाना क्र. २४ मध्ये "३५७९०.६६" याऐवजी "४२७९०.६६" व रकाना क्र. २५ मध्ये "२४११०.०२" याऐवजी "३१११०.०२" असे वाचावे.
२१	अनुक्रमांक १२, उपक्षेत्र - सार्वजनिक कार्यालये व पायाभूत सुविधा (राज्य) समोरील रकाना क्र. २० व रकाना क्र. २४ मध्ये "२७८९.२७" याऐवजी "४३८९.२७", व रकाना क्र. २५ मध्ये "२७७१.२७" याऐवजी "४३७१.२७" असे वाचावे. अनुक्रमांक १२, उपक्षेत्र - सार्वजनिक कार्यालये व पायाभूत सुविधा (एकूण) समोरील रकाना क्र. २० मध्ये "४७१५.५६" याऐवजी "६३१५.५६", रकाना क्र. २४ मध्ये "४८६५.५५" याऐवजी "६४६५.५५" व रकाना क्र. २५ मध्ये "३६९४.५२" याऐवजी "५२९४.५२" असे वाचावे.
२३	ओळ क्रमांक ७, क्षेत्र (एकूण) समोरील रकाना क्र. २० मध्ये "१३९८५.३७" याऐवजी "१५५८५.३७", रकाना क्र. २४ मध्ये "१४१५६.६१" याऐवजी "१५७५६.६१" व रकाना क्र. २५ मध्ये "६२५६.८७" याऐवजी "७८५६.८७" असे वाचावे.
	ओळ क्रमांक १२, एकूण समोरील रकाना क्र. २० मध्ये "२२२१५३.१६" याऐवजी "२३०७५३.१६", रकाना क्र. २४ मध्ये "२६७०२६.१६" याऐवजी "२७५६२६.१६" व रकाना क्र. २५ मध्ये "७३५९६.५५" याऐवजी "८२१९६.५५" असे वाचावे.



सैरान्त ए. वाळुंते
सचिव


उपक्षेत्र, गोणिक

विशेष, गोणिक, तालुका, जिल्हा, वासना
संक्रमांक, पुणे-४००७३२

“वार्षिक कार्यक्रम २०२६-२७ संक्षिप्त विवरणपत्र (मराठी)”

एसएस-२ : क्षेत्रनिहाय गोषवारा - वार्षिक कार्यक्रम २०२६-२७

पृष्ठ क्रमांक	शुध्दीपत्रक तपशील
३	<p>अनुक्रमांक ७, परिवहन (राज्य) समोरील रकाना क्र. १९ व रकाना क्र. २३ मध्ये "३३२३९.२८" याऐवजी "४०२३९.२८" व रकाना क्र. २४ मध्ये "२३६६५.७४" याऐवजी "३०६६५.७४" असे वाचावे.</p> <p>अनुक्रमांक ७, परिवहन (एकूण) समोरील रकाना क्र. १९ मध्ये "३५३७७.६२" याऐवजी "४२३७७.६२", रकाना क्र. २३ मध्ये "३५७९०.६६" याऐवजी "४२७९०.६६" व रकाना क्र. २४ मध्ये "२४११०.०२" याऐवजी "३१११०.०२" असे वाचावे.</p>
५	<p>अनुक्रमांक १२, सामान्य सेवा (राज्य) समोरील रकाना क्र. १९ मध्ये "१०७९९.०४" याऐवजी "१२३९९.०४", रकाना क्र. २३ मध्ये "१०८२०.२९" याऐवजी "१२४२०.२९" व रकाना क्र. २४ मध्ये "४७४९.६३" याऐवजी "६३४९.६३" असे वाचावे.</p> <p>अनुक्रमांक १२, सामान्य सेवा (एकूण) समोरील रकाना क्र. १९ मध्ये "१३९८५.३७" याऐवजी "१५५८५.३७", रकाना क्र. २३ मध्ये "१४१५६.६१" याऐवजी "१५७५६.६१" व रकाना क्र. २४ मध्ये "६२५६.८७" याऐवजी "७८५६.८७" असे वाचावे.</p> <p>ओळ क्र. १४, एकूण (राज्य) समोरील रकाना क्र. १९ मध्ये "२००२८६.१६" याऐवजी "२०८८८६.१६", रकाना क्र. २३ मध्ये "२३९१४४.६७" याऐवजी "२४७७४४.६७" व रकाना क्र. २४ मध्ये "६९०४७.११" याऐवजी "७७६४७.११" असे वाचावे.</p> <p>ओळ क्र. १५, एकूण (एकूण) समोरील रकाना क्र. १९ मध्ये "२२२१५३.१६" याऐवजी "२३०७५३.१६", रकाना क्र. २३ मध्ये "२६७०२६.१६" याऐवजी "२७५६२६.१६" व रकाना क्र. २४ मध्ये "७३५९६.५५" याऐवजी "८२१९६.५५" असे वाचावे.</p>



शीला ए. नायर
सचिव

य वियारा आगुता
नियोजन विभाग, महाराष्ट्र शासन
मंत्रालय, मुंबई-४०० ०३२