

एसओपी (मानक संचालन प्रक्रिया) ग्राम पंचायत उपयोगकर्ता के लिए

यह दस्तावेज उन कार्यात्मकताओं को विस्तार से बताता है जो ग्राम पंचायत उपयोगकर्ता को प्रश्नावली के उत्तरों को भरने के लिए निष्पादित करनी होती हैं, जिसे केन्द्र द्वारा बनाया जाता है तथा राज्य द्वारा प्रकाशित किया जाता है।

दिनांक - 03 जुलाई, 2024

नोट: हिंदी अनुवाद में किसी भी अस्पष्टता या टंकण त्रुटि की अवस्था में, अंग्रेजी संस्करण मान्य होगा।

विषय सूची

लॉगिन

3

ग्राम पंचायत का मूल विवरण

5

मूल विवरण भरना

5

मूल विवरण संशोधित करना

10

विषय संबंधी प्रश्नावली का उत्तर

11

विषय संबंधी प्रश्नावली का उत्तर

11

उत्तरों में संशोधन

13

लॉगिन

- ब्राउज़र पर जाएं और यूआरएल दर्ज करें: [https:// panchayataward.gov.in](https://panchayataward.gov.in)
- लॉगिन आईडी के साथ आगे कैसे बढ़ें,
- एप्लिकेशन के ऊपर दाएं कोने पर मौजूद लॉगिन बटन पर क्लिक करें।
- आवंटित उपयोगकर्ता का नाम, पासवर्ड और कैप्चा दर्ज करें और फिर लॉगिन बटन पर क्लिक करें जैसा कि नीचे स्क्रीन में दिखाया गया है।
- लॉगिन बटन पर क्लिक करने के बाद, निम्न पेज प्रदर्शित होगा-

Government of India Ministry of Panchayati Raj

Incentivization of Panchayats

Assigned Unit

State**

UTTAR PRADESH

Select Entity**

Gram Panchayat

Zilla Parishad

Ghazipur

Panchayat Samiti

Sadat

Assigned Unit**

MANGARI

Submit Clear

- सबमिट बटन पर क्लिक करने के बाद, होम पेज नीचे दिए अनुसार दिखाई देगा-

Incentivization of Panchayats (National Panchayat Awards)

UTTAR PRADESH

Welcome to

Basic Instructions

• All the Gram Panchayats are required to fill the Questionnaires for the following themes:

1. Poverty free and enhanced livelihoods Panchayat
2. Healthy Panchayat
3. Child friendly Panchayat
4. Water sufficient Panchayat
5. Clean and Green Panchayat
6. Self-sufficient infrastructure in Panchayat
7. Socially Secured Panchayat
8. Panchayat with good governance
9. Women-friendly Panchayat (earlier called as Engendered development in village)

• Kindly check the status of the nominations in the 'Current Progress of GP' section.

• After filling the Questionnaires, please submit them in the 'Submit' section.

• After finalization of the nominations, the status will be updated in the 'Current Progress of GP' section.

ONLY AFTER FREEZING THE NOMINATIONS FOR AWARDS BEFORE CUTOFF DATE

Please freeze the nominations for awards before cutoff date

Theme Name	Status
Poverty free and enhanced livelihoods Panchayat	No Action
Healthy Panchayat	No Action
Child friendly Panchayat	No Action
Water sufficient Panchayat	No Action
Clean and Green Panchayat	No Action
Self-sufficient infrastructure in Panchayat	No Action
Socially Secured Panchayat	No Action
Panchayat with good governance	No Action
Women-friendly Panchayat (earlier called as Engendered development in village)	No Action

NIC

नोट: होम पेज पर, "ग्राम पंचायत की वर्तमान प्रगति इस प्रकार है" नामक एक डायलॉग बॉक्स है जो भरे गए विषय आधारित प्रश्नावली की स्थिति को दर्शाता है।

प्रश्नावली की तीन स्थितियाँ हैं-

- **No Action** - यह स्थिति दर्शाती है कि GP उपयोगकर्ता द्वारा उस विषय के विरुद्ध कोई कार्रवाई नहीं की गई है। नमूना स्क्रीनशॉट नीचे संलग्न है-

Theme Name	Status
Poverty free and enhanced livelihoods Panchayat	No Action

Theme Name	Status
Poverty free and enhanced livelihoods Panchayat	Saved

- **Saved** - यह स्थिति यह दर्शाती है कि GP उपयोगकर्ता ने उस विषय से संबंधित डेटा को संरक्षित/सेव कर लिया है लेकिन अभी तक फ्रीज़ नहीं किया है। सैंपल स्क्रीनशॉट नीचे संलग्न है
- **Freezed**- यह स्थिति दर्शाती है कि GP उपयोगकर्ता ने उस विषय से संबंधित डेटा फ्रीज़ कर दिया है। नमूना स्क्रीनशॉट नीचे संलग्न है

Theme Name	Status
Poverty free and enhanced livelihoods Panchayat	Freezed

ग्राम पंचायत का मूल विवरण भरना

उद्देश्य: GP उपयोगकर्ता को अपने संबंधित ग्राम पंचायत के मूल विवरण (सरपंच / अध्यक्ष का विवरण, पता, पीएफएमएस मैप किए गए बैंक विवरण, जनसंख्या विवरण और निर्वाचित सदस्यों की जानकारी) भरना होगा।

नोट: GP उपयोगकर्ता को सभी विषयों के लिए प्रश्नावली के उत्तर भरने या फ्रीज़ करने से पहले ग्राम पंचायत का मूल विवरण भरना होगा। यदि GP उपयोगकर्ता अपने संबंधित GP के मूल विवरण को भरे बिना प्रश्नावली भरने का प्रयास करता है, तो निम्नलिखित त्रुटि संदेश प्रदर्शित होगा-

मूल विवरण भरने के लिए निम्नलिखित चरण आवश्यक हैं -

- बाएं मेनू में Basic Details पर जाएं।

➤ **Basic Details -> Add** मेनू पर क्लिक करें। Add मेनू आइटम पर क्लिक करने के बाद निम्न पेज प्रदर्शित होगा

➤ मेनू का विस्तार करने के लिए “Basic Details of Panchayat” आइकन पर क्लिक करें। नमूना स्क्रीनशॉट नीचे संलग्न है

➤ “Basic Details of Panchayat” के अंतर्गत निम्नलिखित विवरण भरें-

- सरपंच/चेयरपर्सन/अध्यक्ष का नाम*
- आयु*
- डॉप डाउन से लिंग*
- मोबाइल नंबर*
- ईमेल*
- क्या पंचायत की वेबसाइट उपलब्ध है (रेडियो बटन)*

नोट: * (तारांकन) का अर्थ है कि संबंधित फ़ील्ड भरना अनिवार्य है

➤ मेनू का विस्तार करने के लिए “Address Details ” आइकन पर क्लिक करें। नमूना स्क्रीनशॉट नीचे संलग्न है-

PinCode*	<input type="text"/>
Month and year of last panchayat elections held*	<input type="text"/>
Local Body Name	Mangari <input type="text"/>
Block Panchayat Name	Sadat <input type="text"/>
District	Ghazipur <input type="text"/>
State	Uttar Pradesh <input type="text"/>
No. of households in GP/VC*	<input type="text"/>
No. of government schools in GP/VC*	<input type="text"/>
No. of anganwadis in GP/VC*	<input type="text"/>

➤ “Address Details” के अंतर्गत निम्नलिखित विवरण भरें-

- पिन कोड*
- पिछले पंचायत चुनाव का महीना और वर्ष*
- GP/VC में घरों की संख्या*
- GP/VC में सरकारी स्कूलों की संख्या*
- GP/VC में आंगनवाड़ियों की संख्या*
- स्थानीय निकाय का नाम, ब्लॉक पंचायत का नाम, जिला और राज्य पहले से भरे हुए हैं।

नोट: * (तारांकन) का अर्थ है कि संबंधित फ़ील्ड भरना अनिवार्य है

➤ मेनू का विस्तार करने के लिए PFMS mapped Bank Details आइकन पर क्लिक करें। नमूना

PFMS Mapped Bank Details	
Agency/Panchayat Account Holder Name*	<input type="text"/>
Bank Name*	<input type="text"/>
Branch Address*	<input type="text"/>
Account No*	<input type="text"/>
PFMS Code	<input type="text"/>
IFSC*	<input type="text"/>

स्क्रीनशॉट नीचे संलग्न है-

➤ “PFMS mapped Bank Details” के अंतर्गत निम्नलिखित विवरण भरें-

- एजेंसी/पंचायत खाताधारक का नाम*
- बैंक का नाम*
- शाखा का पता*

- खाता संख्या*
- PFMS कोड
- IFSC*

नोट: * (तारांकन) का अर्थ है कि संबंधित क्षेत्र भरना अनिवार्य है

- “जनगणना 2011 के अनुसार GPs/VCS विवरण की जनसंख्या” मेनू का विस्तार करने के लिए जनगणना 2011 के अनुसार GPs/VCS विवरण की जनसंख्या आइकन पर क्लिक करें। नमूना स्क्रीनशॉट नीचे संलग्न है

Gender	Count
Female*	
Male*	
Total*	

- “जनगणना 2011 के अनुसार GPs/VCS की जनसंख्या का विवरण” के अंतर्गत निम्नलिखित विवरणों की कुल संख्या/गिनती भरें-
 - महिला*
 - पुरुष*
 - कुल* (यह उपरोक्त दो क्षेत्रों यानी महिला और पुरुष के योग के आधार पर स्वचालित रूप से प्रदर्शित किया जाएगा)

नोट: * (तारांकन) का अर्थ है कि संबंधित क्षेत्र भरना अनिवार्य है

- मेनू का विस्तार करने के लिए Elected Representative No of member आइकन पर क्लिक करें। नमूना स्क्रीनशॉट नीचे संलग्न है-

Elected Representative No of member	
Gender	Count
Female*	4500
Male*	100
Total	4600

➤ “Elected Representative No of member” के अंतर्गत निर्वाचित सदस्यों की कुल संख्या/गिनती भरें

-

- महिला*
- पुरुष*
- कुल*(यह उपरोक्त दो क्षेत्रों यानी महिला और पुरुष के योग के आधार पर स्वचालित रूप से प्रदर्शित किया जाएगा)

नोट: * (तारांकन) का अर्थ है कि संबंधित क्षेत्र भरना अनिवार्य है

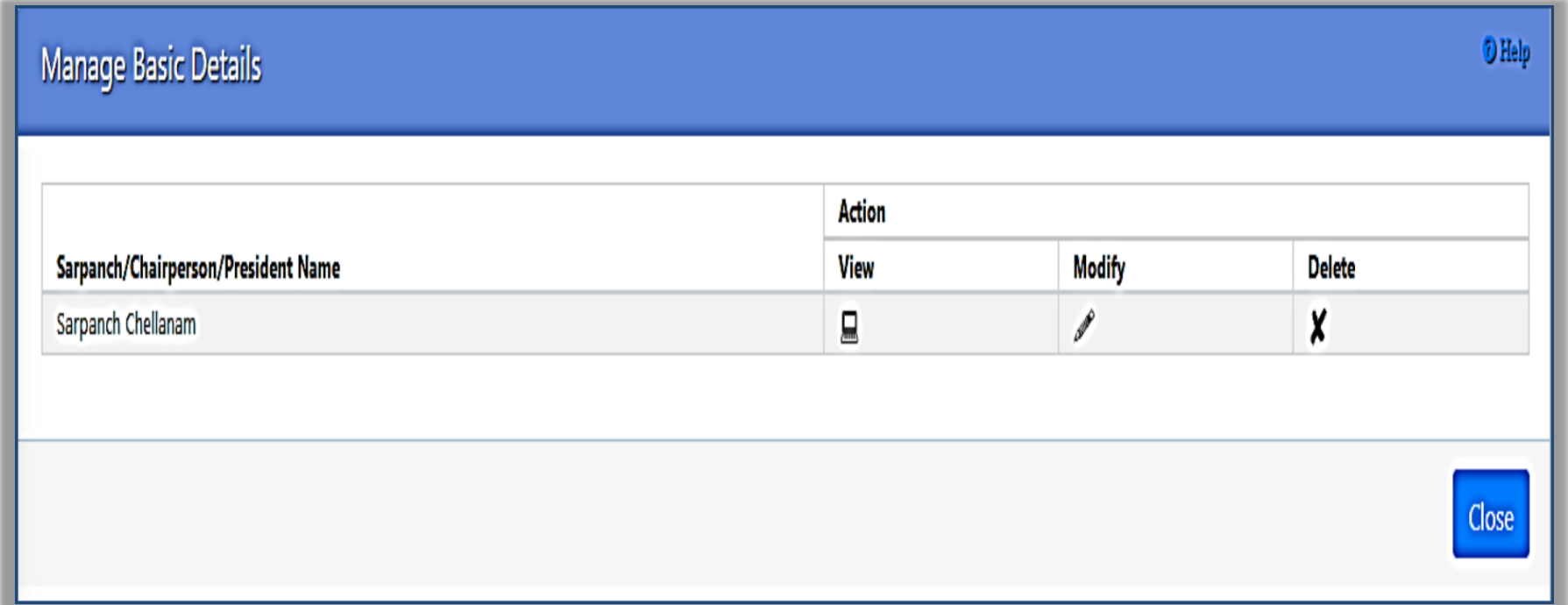
➤ उपरोक्त सभी विवरण भरने के बाद, **SAVE** बटन पर क्लिक करें। क्लिक करने पर, निम्नलिखित पुष्टिकरण संदेश प्रदर्शित होगा-

[मूल विवरण को संशोधित करना/देखना/हटा देना](#)

उद्देश्य: GP उपयोगकर्ता ने कार्य क्षमता प्रदान की है जिसमें उपयोगकर्ता आवश्यक होने पर मूल विवरण को संशोधित, देख या हटा सकता है

मूल विवरणों के प्रबंधन के लिए निम्नलिखित चरणों का पालन किया जाना चाहिए-

- बाएं मेनू पर Basic Details पर जाएं।
- Basic Details ->Manage मेनू पर क्लिक करें । Manage मेनू आइटम पर क्लिक करने के बाद उपयोगकर्ता द्वारा सेव किया गया रिकॉर्ड प्रदर्शित होगा। सैंपल स्क्रीनशॉट नीचे संलग्न है



- कार्य प्रवाह देखने के लिए View आइकन पर क्लिक करें
- कार्य प्रवाह में संशोधन करने के लिए modify आइकन पर क्लिक करें (यदि कोई संशोधन आवश्यक हो)
- कार्य प्रवाह को हटाने के लिए delete आइकन पर क्लिक करें (मूल विवरण हटाने की स्थिति में)

विषयगत प्रश्नावली का उत्तर देना

उद्देश्य: इस कार्यक्षमता/मॉड्यूल में, GP उपयोगकर्ता को सभी विषयों के लिए सभी मैनुअल प्रश्न भरने होंगे

पूर्वापेक्षा- मूल विवरण GP उपयोगकर्ता द्वारा भरे जाते हैं

प्रश्नावली का उत्तर देने के लिए निम्नलिखित चरण शामिल हैं

- बाएं मेनू पर **Questionnaire for Nine Themes** पर जाएं।
- **Questionnaire for nine themes ->Add** पर क्लिक करें। निम्न पृष्ठ प्रदर्शित होगा

General Instructions for Answers:
Help

I. Gram Panchayats are requested to attempt all the questions of all the themes. The questions which are wrongly answered/not answered properly would be given ZERO marks by the system automatically.

II. After filling the Questionnaires, the option 'Save' will be available to save the Questionnaires. These can be modified under 'Modify' section.

III. Please upload the requisite authentic documents before freezing the Questionnaires and Size of uploaded file should be 300 KB.

IV. There should not be any special characters such as !@#\$,%^&*() in file title and file title should not contain two dots (ex. file.name.pdf or filename..pdf).

V. Scanning of documents should be through genuine software. Avoid freeware, pirated software as per security concern.

VI. After finalization the Gram Panchayats must 'FREEZE' the Questionnaires and Panchayat can generate PDF of answered questionnaire through Manage option.

VII. I (on the behalf of Panchayat) hereby declare that all the information furnished/entered are authentic & correct as per the record available in the Panchayat.

➔ Accept
➔ Decline

- **Accept** बटन पर क्लिक करें। **Accept** बटन पर क्लिक करने के बाद, नीचे दिए अनुसार पेज दिखाई देगा-

Answer
Home / Answer

Get Theme Specific Question
Help

Select Theme*

Select Sub Theme*

Continue

- निम्नलिखित का चयन करें -

- विषय का चयन करें-नीचे प्रदर्शित ड्रॉप डाउन सूची से विषय का प्रकार चयन करें

Women-friendly Panchayat (earlier called as Engendered development in village)
Help

--Select--

Poverty free and enhanced livelihoods Panchayat

Healthy Panchayat

Child friendly Panchayat

Water sufficient Panchayat

Clean and Green Panchayat

Self-sufficient infrastructure in Panchayat

Secured and Socially Just Panchayat

Panchayat with good governance

Women-friendly Panchayat (earlier called as Engendered development in village)

- उप-विषय- विषय का चयन करने के बाद, नीचे प्रदर्शित ड्रॉप डाउन सूची से उप-विषय (विषय के चयन के आधार पर) का चयन करें-

➤ उपरोक्त दो का चयन करने के बाद **Continue** बटन पर क्लिक करें। **Continue** बटन पर क्लिक करने पर

A screenshot of a web form showing a dropdown menu. The menu is open, displaying 'WFPV' at the top, a separator '--Select--', and 'WFPV' as the selected option. A small downward arrow is visible on the right side of the menu.

उस विषय से संबंधित प्रश्न प्रदर्शित होंगे। नमूना स्क्रीनशॉट नीचे संलग्न है-

A screenshot of a web form titled 'women-friendly panchayat'. It contains a question and an answer table. The question asks for the percentage of Own Source Revenue (OSR) spent on 'Women-Friendly Panchayat' activities. The answer table has two columns: 'Sr. No.' and 'Total Own Source Revenue (OSR) spent by the GP for implementing 'Women - Friendly Panchayat' theme related activities'. The first row shows '1' in the first column and '600' in the second. A 'Total OSR' column shows '1000'. A box below the table displays 'Percentage of score : 60.00%'. A 'Next' button is at the bottom right.

Sr. No.	Total Own Source Revenue (OSR) spent by the GP for implementing 'Women - Friendly Panchayat' theme related activities	Total OSR
1	600	1000

Percentage of score : 60.00%

Next

➤ उन प्रश्नों के लिए डेटा दर्ज करें जिन्हें मैन्युअल रूप से भरना है। दर्ज किए गए डेटा के आधार पर प्रतिशत की गणना की जाएगी। नमूना स्क्रीनशॉट नीचे संलग्न है-

नोट: जिन प्रश्नों में डेटा मैनुअल रूप से दर्ज करना है, वे सक्षम रूप में होंगे और इन प्रश्नों का टेक्स्ट रंग अलग होगा यानी मैजेंटा। अन्य प्रश्न यानी जिनका डेटा PDI से पोर्ट किया जाना है, वे अक्षम रूप में होंगे और टेक्स्ट का रंग काला होगा। बाद के लिए नमूना स्क्रीनशॉट नीचे प्रदर्शित किया गया है-

women-friendly panchayat

Question 3: What was the transition rate of girl children - Higher Secondary schools in the GP ?

Answer :

Sr. No.	Number of Female enrolled in Higher Secondary	Class 10th enrolment of Girl Children in the previous year
1	<input style="width: 90%;" type="text"/>	<input style="width: 90%;" type="text"/>

- Save बटन पर क्लिक करने के बाद, दर्ज किया गया डेटा संरक्षित/सेव हो जाएगा और निम्न स्क्रीन प्रदर्शित होगी।
- शेष सभी विषयों के लिए उपरोक्त चरणों को दोहराएं।

Data saved successfully

Current Progress of GP is as follows:






Theme Name	Status
Poverty free and enhanced livelihoods Panchayat	No Action
Healthy Panchayat	No Action
Child friendly Panchayat	No Action
Water sufficient Panchayat	No Action
Clean and Green Panchayat	No Action
Self-sufficient infrastructure in Panchayat	No Action
Secured and Socially Just Panchayat	No Action
Panchayat with good governance	No Action
Women-friendly Panchayat (earlier called as Engendered development in village)	Saved

Please freeze the nominations for awards before cutoff date

उत्तरों में संशोधन

यदि उपयोगकर्ता द्वारा आवश्यक हो तो मैनुअल प्रश्नों को भी संशोधित किया जा सकता है (फ्रीजिंग से पहले)। संशोधन के लिए निम्नलिखित चरणों का पालन किया जाना चाहिए-

- बाएं मेनू पर **Questionnaire for Nine Themes** पर जाएं।
- **Questionnaire for nine themes ->Manage** मेनू पर क्लिक करें । निम्न पृष्ठ प्रदर्शित होगा-

Manage Answer Help								
Theme	Language	Status	Action					
			View	Modify	Freeze	Upload Attachment	Pdf	Previous Award Details
Women-friendly Panchayat (earlier called as Engendered development in village)	English	Unfreeze						

Close

- जिस विषय के लिए उपयोगकर्ता को डेटा संशोधित करना है, उसके अनुरूप Modify आइकन पर क्लिक करें। Modify आइकन पर क्लिक करने के बाद, निम्न पृष्ठ प्रदर्शित होगा-
- उपयोगकर्ता अपनी इच्छानुसार परिवर्तन कर सकता है और फिर Update बटन पर क्लिक कर सकता है। Update बटन पर क्लिक करने के बाद निम्न संदेश प्रदर्शित होगा-

Data updated successfully
✕

1	2
3	4
5	6
7	8
9	10
11	12
13	

Question 1: What percentage of Own Source Revenue (OSR) was spent by the GP for implementing 'Women- Friendly Panchayat' theme related activities?

Answer :

Sr. No.	Total Own Source Revenue (OSR) spent by the GP for implementing 'Women - Friendly Panchayat' theme related activities	Total OSR
1	600	1000

Percentage of score : 60.00 %

Next

Update
Close